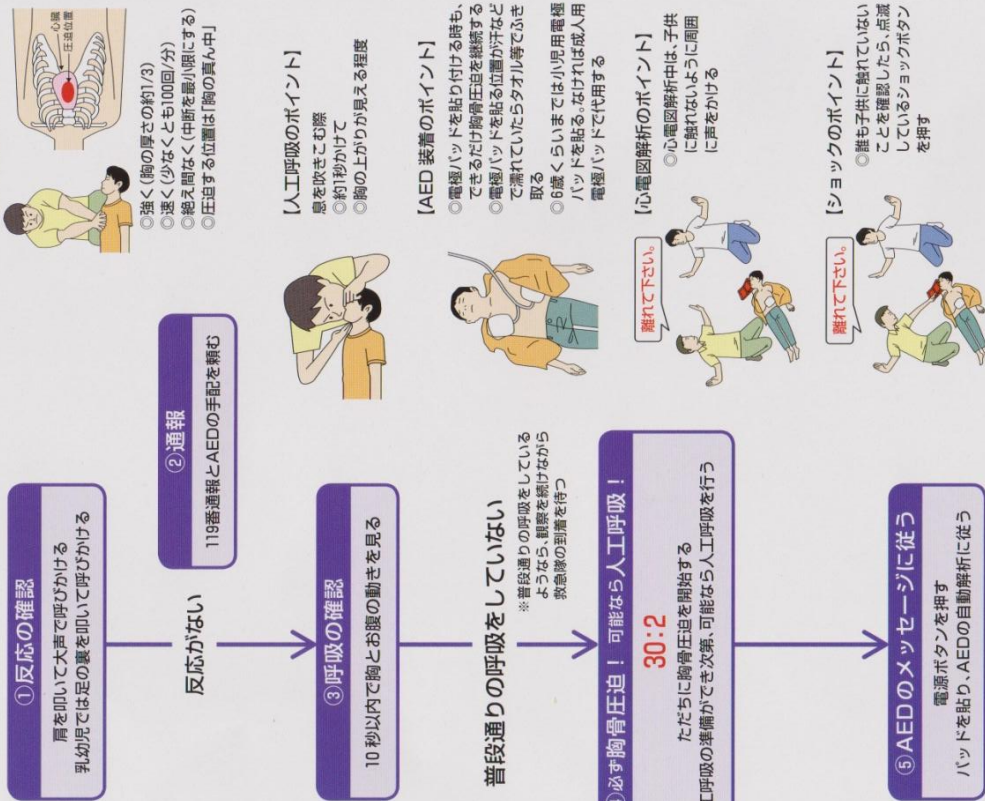


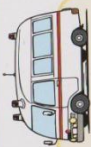
# 心肺蘇生とAEDの手順

- ◆強く、速く、絶え間ない胸骨圧迫を！
- ◆救急隊に引き継ぐまで、または子供に普段通りの呼吸や目的のある仕草が認められるまで心肺蘇生を続ける

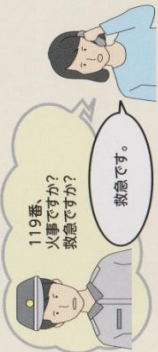


# 救急要請（119番通報）のポイント

◆あわてず、ゆっくり、正確に情報を伝える

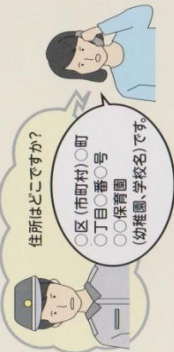


① 救急であることを伝える

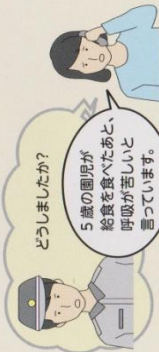


② 救急車に来てほしい住所を伝える

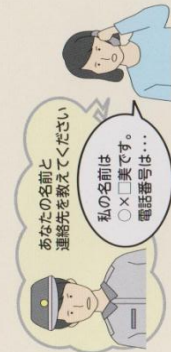
住所、施設名をあらかじめ記載しておく



③ 「いつ、だれが、どのような状態なのか」をわかる範囲で伝える  
エビペンの処方やエビペンの使用の有無を伝える



④ 通報している人の氏名と連絡先を伝える  
119番通報後も連絡可能な電話番号を伝える



- ※向かっている救急隊から、その後の状態確認等のため電話がかかってくることもある
- ・通報時に伝えた連絡先の電話は、常につながるようにしておく
- ・その際、救急隊が到着するまでの応急手当の方法などを必要に応じて聞く