



# 東京2020大会参加予定国・地域の 人口密度比較


東京の人口密度は  
1km<sup>2</sup>当たり6,031人!



## 低いランキング



モンゴル国  
1km<sup>2</sup>当たり  
**1.9人**




ザンビア共和国  
1km<sup>2</sup>当たり  
**2.0人**



ナミビア共和国  
1km<sup>2</sup>当たり  
**2.8人**



オーストラリア連邦  
1km<sup>2</sup>当たり  
**3.1人**



アイスランド共和国  
1km<sup>2</sup>当たり  
**3.2人**

アフリカ南部の国家。  
隣国のジンバブエとの国境には、  
世界的に有名なヴィクトリア  
の滝がある!

アフリカ南西部の国家。  
世界最古の砂漠である  
ナミブ砂漠がある!


## 高いランキング



モナコ公国  
1km<sup>2</sup>当たり  
**18,700人**



シンガポール共和国  
1km<sup>2</sup>当たり  
**7,600人**



ホンコン・チャイナ  
1km<sup>2</sup>当たり  
**6,500人**



パレスチナ  
1km<sup>2</sup>当たり  
**2,000人**



バーレーン王国  
1km<sup>2</sup>当たり  
**1,700人**



中東・西アジアの国家。  
ペルシア湾のバーレーン島を  
主島として、大小40の島から  
できている!

※上位5カ国と  
下位5カ国について掲載

