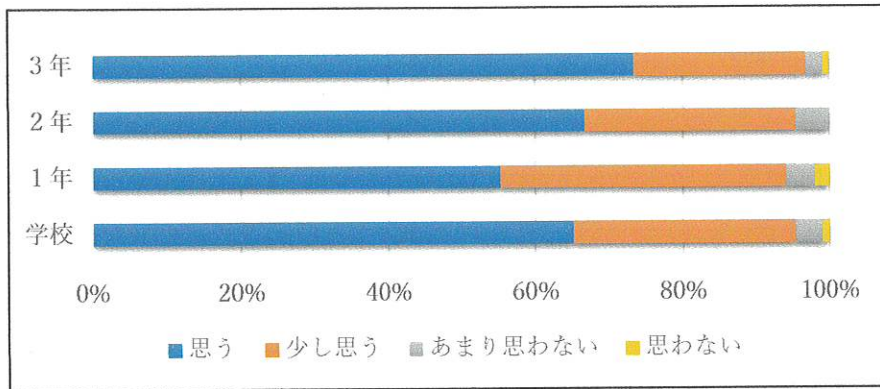


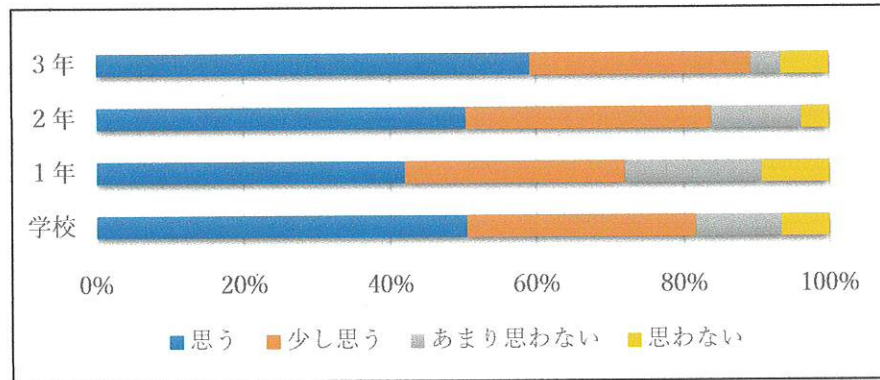
令和5年度2学期 生徒による「学校生活アンケート」・集計結果

設問1 1学期の学校行事・学年行事や委員会・係活動はあなたを成長させる活動になっていたと思いますか？



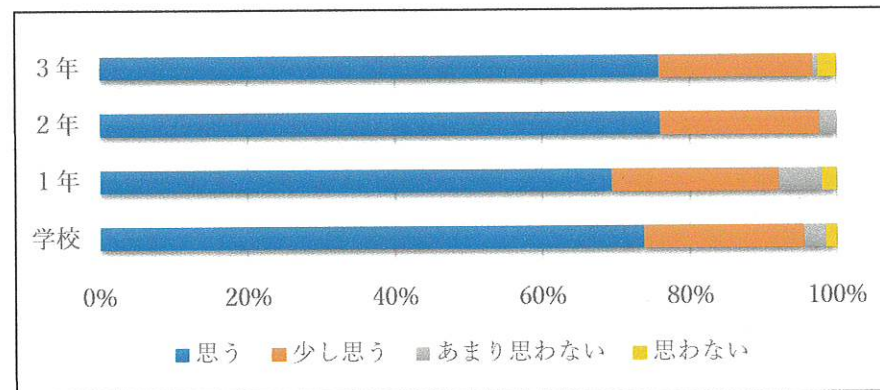
	思う	少し思う	あまり思わない	思わない
3年	73.3%	23.3%	2.5%	0.8%
2年	66.7%	28.7%	4.7%	0.0%
1年	55.3%	38.7%	4.0%	2.0%
学校	65.1%	30.2%	3.7%	0.9%

設問2 朝読書や読書科はあなたを成長させる活動になっていたと思いますか？



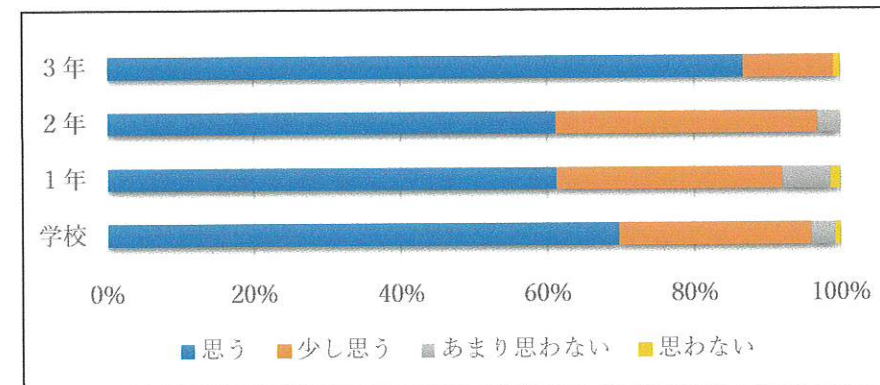
	思う	少し思う	あまり思わない	思わない
3年	59.2%	30.0%	4.2%	6.7%
2年	50.4%	33.3%	12.4%	3.9%
1年	42.0%	30.0%	18.7%	9.3%
学校	50.5%	31.1%	11.7%	6.6%

設問3 体育の授業や部活動はあなたの体力向上や健康管理に役立つ活動になっていたと思いますか？



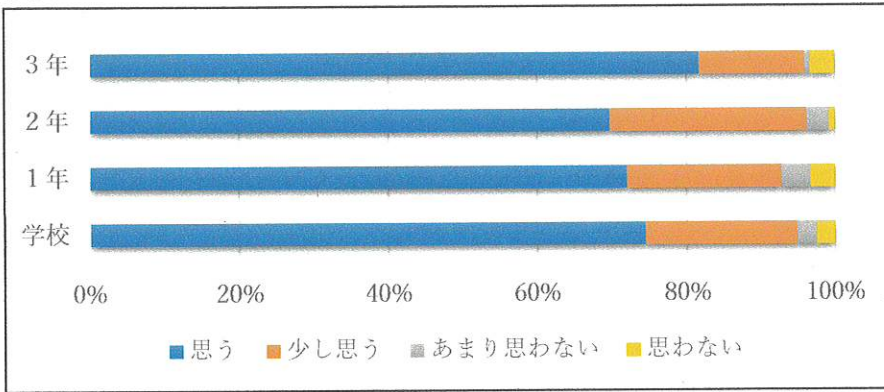
	思う	少し思う	あまり思わない	思わない
3年	75.8%	20.8%	0.8%	2.5%
2年	76.0%	21.7%	2.3%	0.0%
1年	69.3%	22.7%	6.0%	2.0%
学校	73.7%	21.7%	3.1%	1.5%

設問4 あなたは規則やルールを守って学校生活を送っていると思いますか？



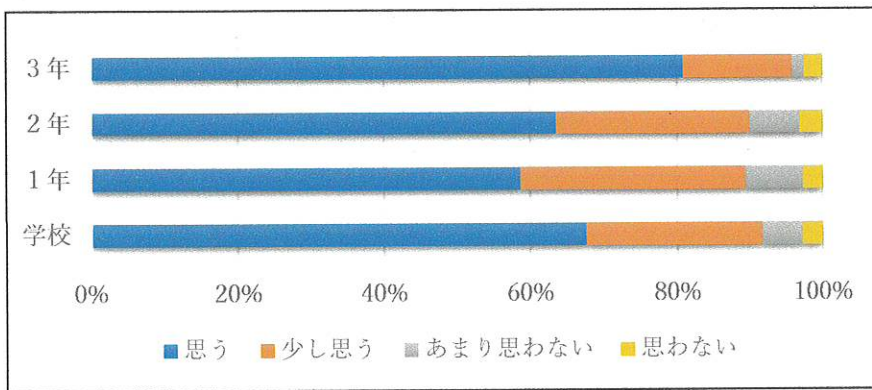
	思う	少し思う	あまり思わない	思わない
3年	86.7%	12.5%	0.0%	0.8%
2年	61.2%	35.7%	3.1%	0.0%
1年	61.3%	30.7%	6.7%	1.3%
学校	69.7%	26.3%	3.3%	0.7%

設問5 あなたは保護者との約束や学校のルールを守って学習用タブレット(iPad)を使っていると思いますか？



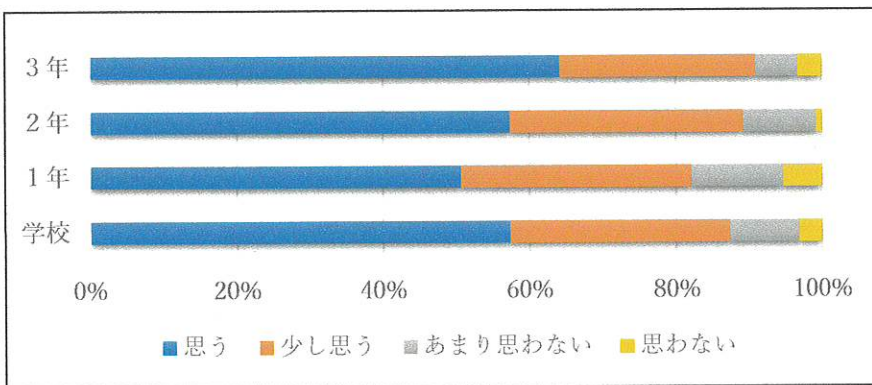
	思う	少し思う	あまり思わない	思わない
3年	81.7%	14.2%	0.8%	3.3%
2年	69.8%	26.4%	3.1%	0.8%
1年	72.0%	20.7%	4.0%	3.3%
学校	74.5%	20.4%	2.6%	2.5%

設問6 あなたは授業以外の活動(係や委員会活動、部活動など)に意欲的に取り組んでいると思いますか？



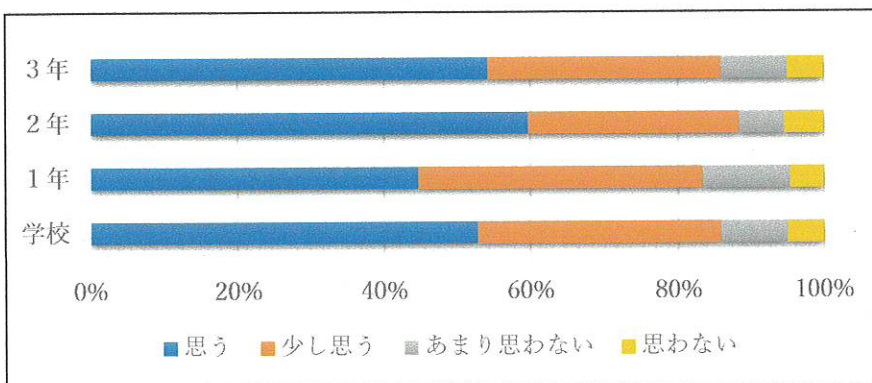
	思う	少し思う	あまり思わない	思わない
3年	80.8%	15.0%	1.7%	2.5%
2年	63.6%	26.4%	7.0%	3.1%
1年	58.7%	30.7%	8.0%	2.7%
学校	67.7%	24.0%	5.5%	2.8%

設問7 あなたは篠崎二中の学校生活が満足できるものになっていると思いますか？



	思う	少し思う	あまり思わない	思わない
3年	64.2%	26.7%	5.8%	3.3%
2年	57.4%	31.8%	10.1%	0.8%
1年	50.7%	31.3%	12.7%	5.3%
学校	57.4%	29.9%	9.5%	3.1%

設問8 あなたは篠崎二中の生徒であることを誇りに思いますか？



	思う	少し思う	あまり思わない	思わない
3年	54.2%	31.7%	9.2%	5.0%
2年	59.7%	28.7%	6.2%	5.4%
1年	44.7%	38.7%	12.0%	4.7%
学校	52.8%	33.0%	9.1%	5.0%