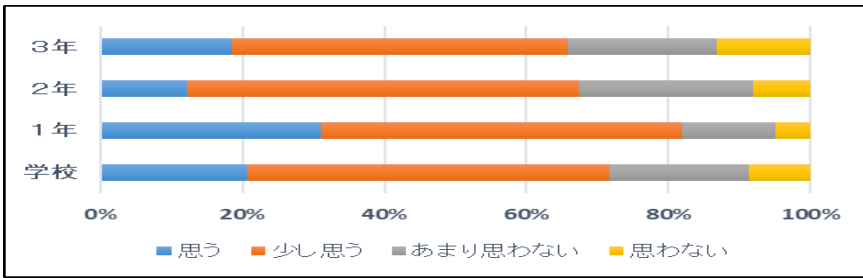


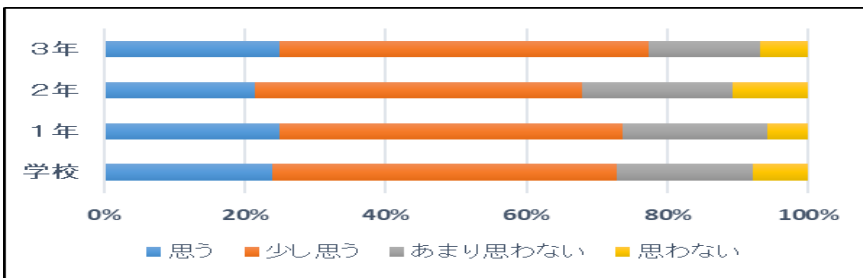
令和5年度1学期 保護者による「教育活動についてのアンケート」・集計結果

設問1 篠崎二中は、生徒の学力を向上させる、わかりやすい授業・学習指導を行っている。



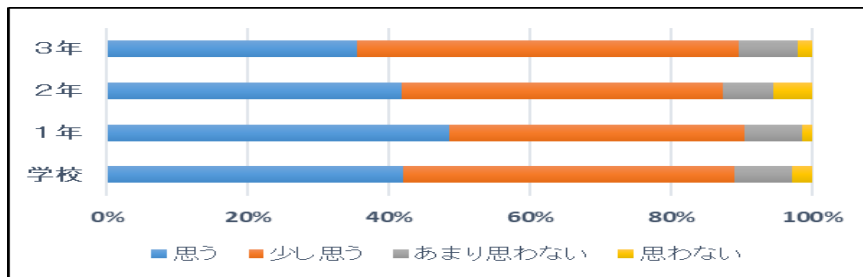
	思う	少し思う	あまり思わない	思わない
3年	18.4%	47.4%	21.1%	13.2%
2年	12.2%	55.1%	24.5%	8.2%
1年	31.1%	50.8%	13.1%	4.9%
学校	20.6%	51.1%	19.6%	8.7%

設問2 篠崎二中は、学習や活動が行いやすい施設や環境を整えている。



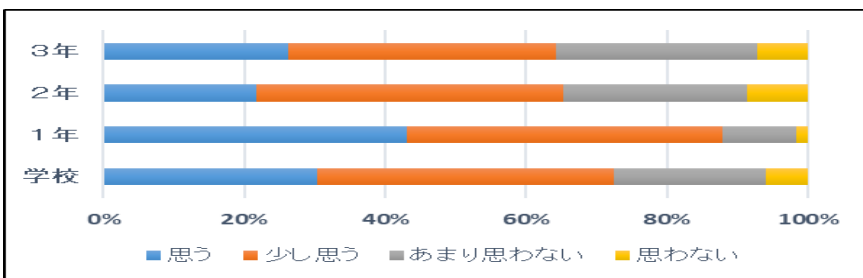
	思う	少し思う	あまり思わない	思わない
3年	25.0%	52.3%	15.9%	6.8%
2年	21.4%	46.4%	21.4%	10.7%
1年	25.0%	48.5%	20.6%	5.9%
学校	23.8%	49.1%	19.3%	7.8%

設問3 篠崎二中は、基本的な生活習慣や挨拶、ルールやマナーを身に付けさせる生徒指導を行っている。



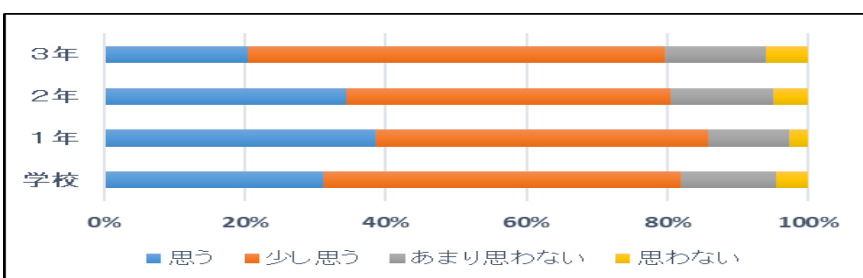
	思う	少し思う	あまり思わない	思わない
3年	35.4%	54.2%	8.3%	2.1%
2年	41.8%	45.5%	7.3%	5.5%
1年	48.6%	41.7%	8.3%	1.4%
学校	41.9%	47.1%	8.0%	3.0%

設問4 篠崎二中は、生徒の悩みや困ったことをしっかり受けとめた生徒指導を行っている。



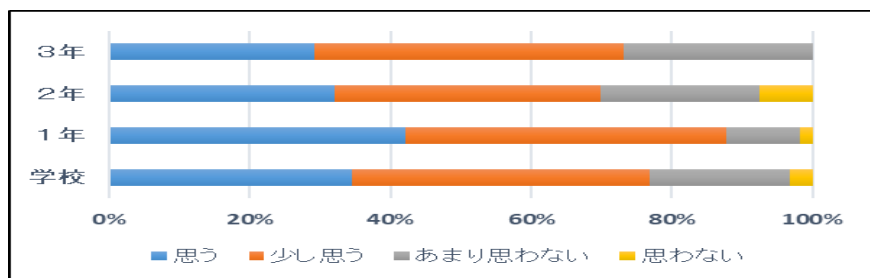
	思う	少し思う	あまり思わない	思わない
3年	26.2%	38.1%	28.6%	7.1%
2年	21.7%	43.5%	26.1%	8.7%
1年	43.1%	44.8%	10.3%	1.7%
学校	30.3%	42.1%	21.7%	5.9%

設問5 二中は、生徒が成長できる行事や部活動を計画・実施している。



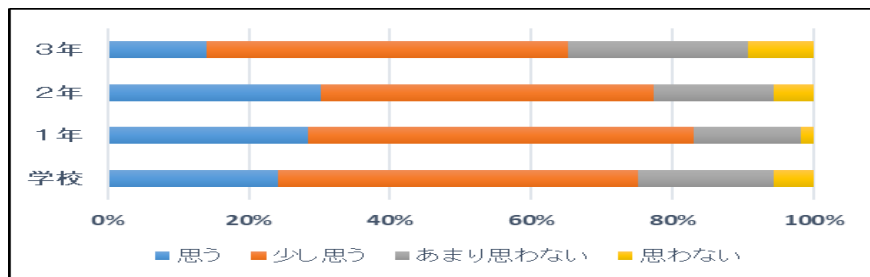
	思う	少し思う	あまり思わない	思わない
3年	20.4%	59.2%	14.3%	6.1%
2年	34.4%	45.9%	14.8%	4.9%
1年	38.6%	47.1%	11.4%	2.9%
学校	31.1%	50.7%	13.5%	4.6%

設問6 篠崎二中は、生徒に豊かな心(思いやりや感謝の心、生命の大切さなど)が育つ指導を行っている。



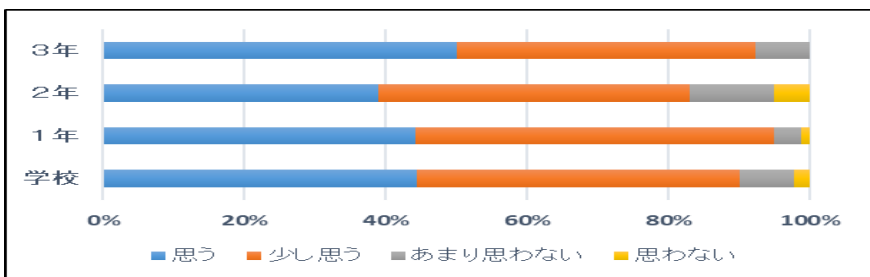
	思う	少し思う	あまり思わない	思わない
3年	29.3%	43.9%	26.8%	0.0%
2年	32.1%	37.7%	22.6%	7.5%
1年	42.1%	45.6%	10.5%	1.8%
学校	34.5%	42.4%	20.0%	3.1%

設問7 篠崎二中は、自身の進路や将来について考えさせる進路指導を行っている。



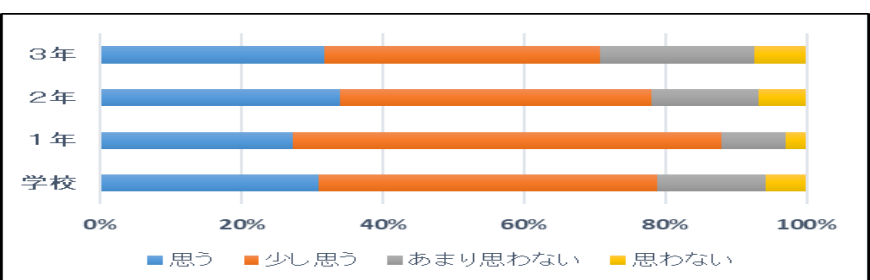
	思う	少し思う	あまり思わない	思わない
3年	14.0%	51.2%	25.6%	9.3%
2年	30.2%	47.2%	17.0%	5.7%
1年	28.3%	54.7%	15.1%	1.9%
学校	24.1%	51.0%	19.2%	5.6%

設問8 篠崎二中は、学校の様子などを各種たよりやホームページで適切にお知らせしている。



	思う	少し思う	あまり思わない	思わない
3年	50.0%	42.3%	7.7%	0.0%
2年	39.0%	44.1%	11.9%	5.1%
1年	44.3%	50.6%	3.8%	1.3%
学校	44.4%	45.7%	7.8%	2.1%

設問9 篠崎二中は、わが子が成長できる学校になっている。



	思う	少し思う	あまり思わない	思わない
3年	31.7%	39.0%	22.0%	7.3%
2年	33.9%	44.1%	15.3%	6.8%
1年	27.3%	60.6%	9.1%	3.0%
学校	31.0%	47.9%	15.4%	5.7%

※全回答中「わからない」が占める割合：

	設問1	設問2	設問3	設問4	設問5	設問6	設問7	設問8	設問9
3年	28.3%	17.0%	9.4%	20.8%	7.5%	22.6%	18.9%	1.9%	22.6%
2年	24.6%	13.8%	15.4%	29.2%	6.2%	18.5%	18.5%	9.2%	9.2%
1年	26.5%	18.1%	13.3%	30.1%	15.7%	31.3%	36.1%	4.8%	20.5%
学校	26.5%	18.1%	13.3%	30.1%	15.7%	31.3%	36.1%	4.8%	20.5%