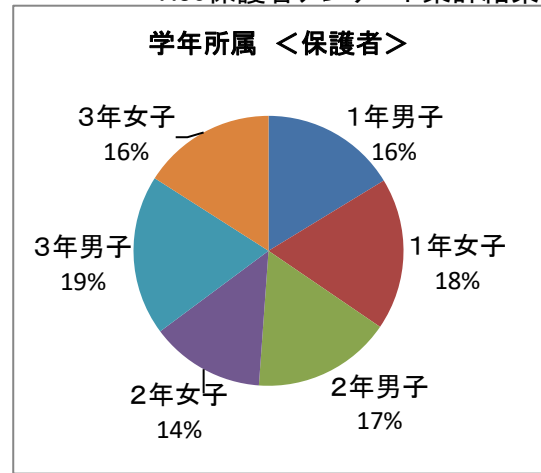


学年所属 <保護者>

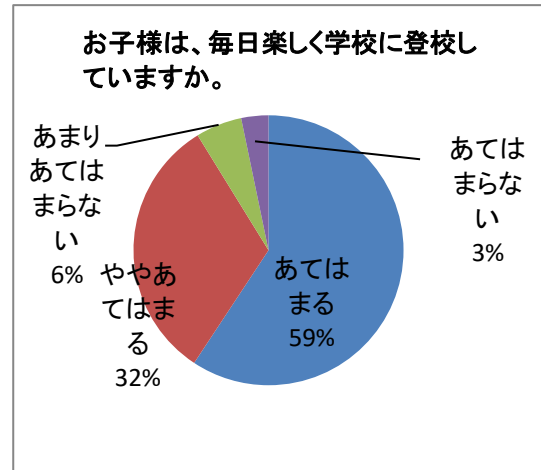
	人数[人]	割合[%]
1年男子	50	16.3
1年女子	56	18.2
2年男子	51	16.6
2年女子	42	13.7
3年男子	59	19.2
3年女子	49	16.0
不明	0	0.0
計	307	100.0

H30保護者アンケート集計結果



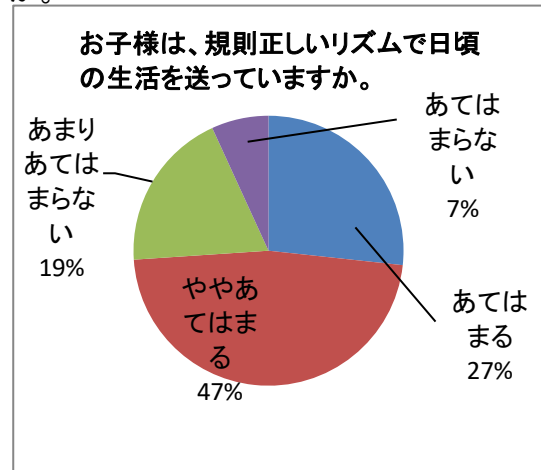
1. お子様は、毎日楽しく学校に登校していますか。

	人数[人]	割合[%]	H29[%]
あてはまる	182	59.3	62.7
ややあてはまる	98	31.9	28.9
あまりあてはまらない	17	5.5	7.0
あてはまらない	10	3.3	1.1
不明	0	0.0	0.4
計	307	100.0	100.0



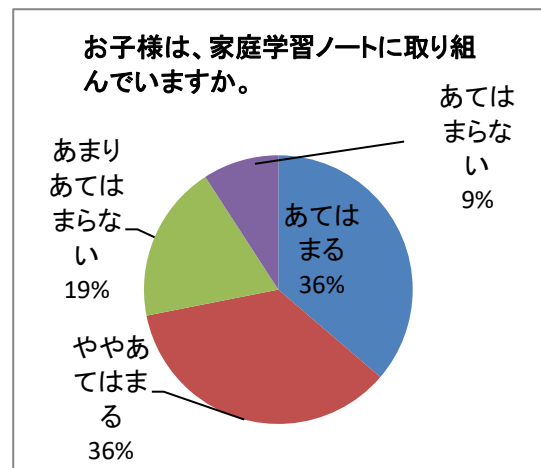
2. お子様は、規則正しいリズムで日頃の生活を送っていますか。

	人数[人]	割合[%]	H29[%]
あてはまる	82	26.7	28.9
ややあてはまる	145	47.2	46.8
あまりあてはまらない	59	19.2	19.4
あてはまらない	21	6.8	4.6
不明	0	0.0	0.4
計	307	100.0	100.0



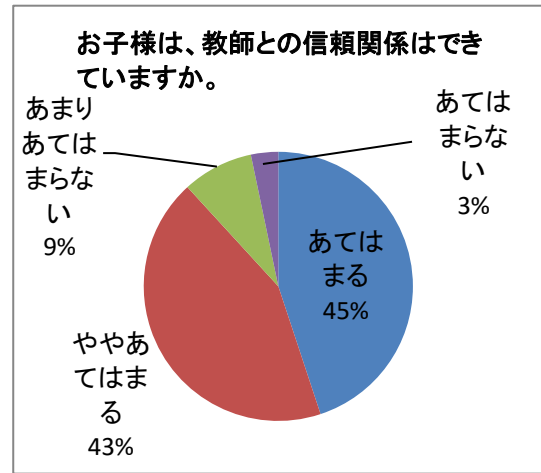
3. お子様は、家庭学習ノートに取り組んでいますか。

	人数[人]	割合[%]	H29[%]
あてはまる	111	36.2	35.2
ややあてはまる	109	35.5	30.3
あまりあてはまらない	58	18.9	18.7
あてはまらない	28	9.1	15.1
不明	1	0.3	0.7
計	307	100.0	100.0



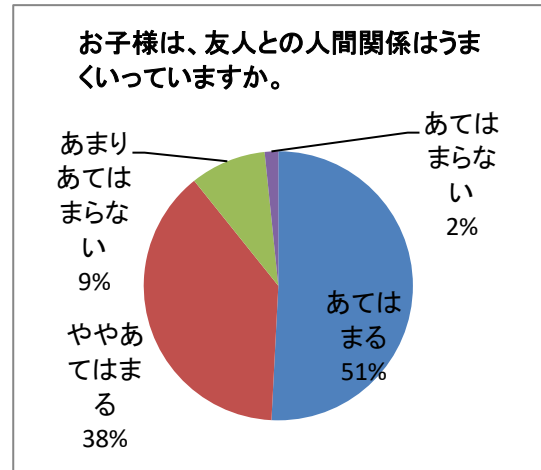
4. お子様は、教師との信頼関係はできていますか。

	人数[人]	割合[%]	H29[%]
あてはまる	137	44.6	49.6
ややあてはまる	132	43.0	42.3
あまりあてはまらない	26	8.5	6.0
あてはまらない	10	3.3	1.1
不明	2	0.7	1.1
計	307	100.0	100.0



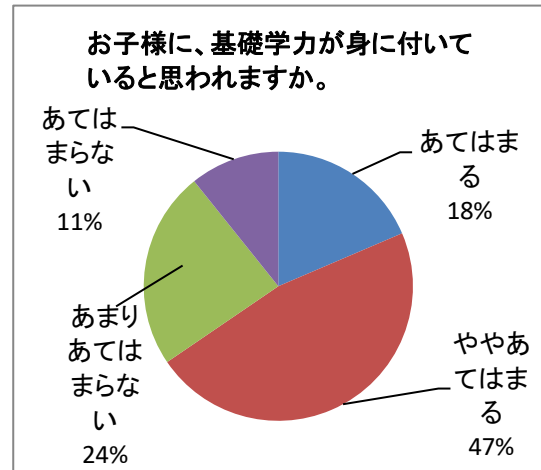
5. お子様は、友人との人間関係はうまくいっていますか。

	人数[人]	割合[%]	H29[%]
あてはまる	156	50.8	54.6
ややあてはまる	118	38.4	39.8
あまりあてはまらない	28	9.1	4.2
あてはまらない	5	1.6	1.1
不明	0	0.0	0.4
計	307	100.0	100.0



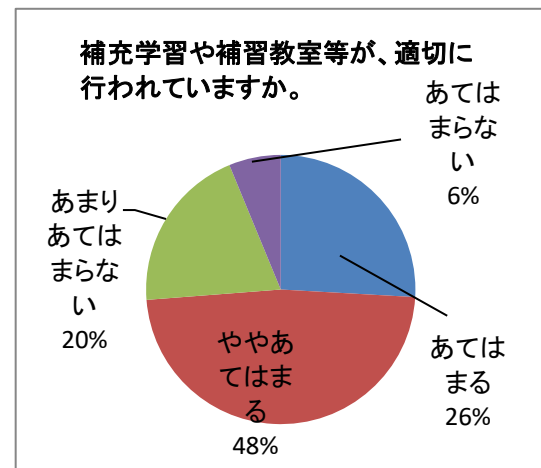
6. お子様に、基礎学力が身に付いていると思われませんか。

	人数[人]	割合[%]	H29[%]
あてはまる	57	18.6	25.0
ややあてはまる	144	46.9	34.2
あまりあてはまらない	73	23.8	26.4
あてはまらない	33	10.7	14.1
不明	0	0.0	0.4
計	307	100.0	100.0



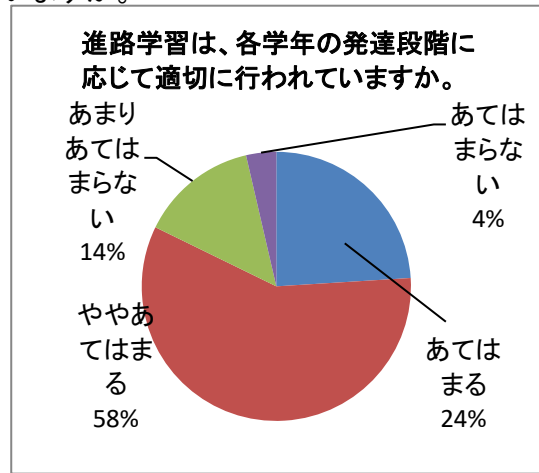
7. 補充学習や補習教室等が、適切に行われていますか。

	人数[人]	割合[%]	H29[%]
あてはまる	79	25.7	29.2
ややあてはまる	146	47.6	39.1
あまりあてはまらない	61	19.9	23.9
あてはまらない	19	6.2	5.3
不明	2	0.7	2.5
計	307	100.0	100.0



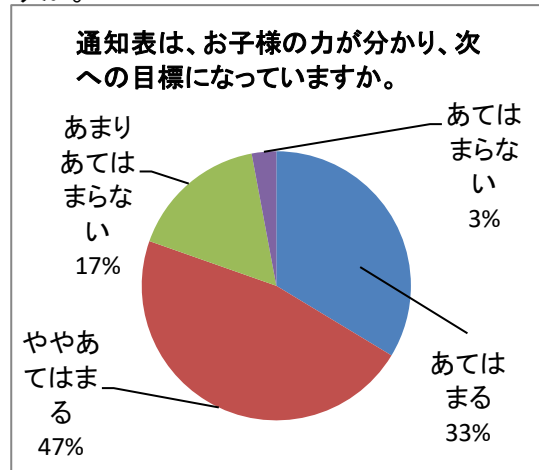
8. 進路学習は、各学年の発達段階に応じて適切に行われていますか。

	人数[人]	割合[%]	H29[%]
あてはまる	73	23.8	33.8
ややあてはまる	177	57.7	48.6
あまりあてはまらない	43	14.0	13.4
あてはまらない	11	3.6	2.8
不明	3	1.0	1.4
計	307	100.0	100.0



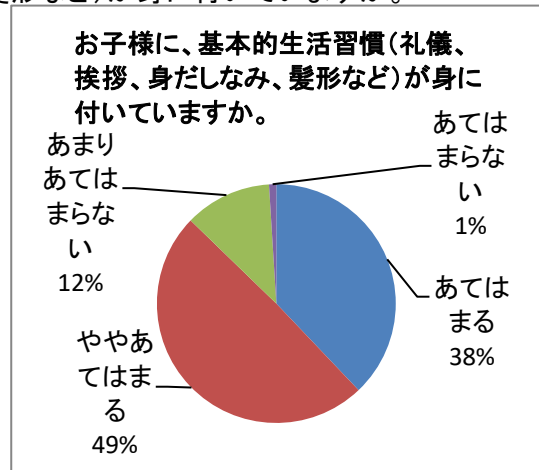
9. 通知表は、お子様の力が分かり、次への目標になっていますか。

	人数[人]	割合[%]	H29[%]
あてはまる	103	33.6	38.7
ややあてはまる	143	46.6	45.4
あまりあてはまらない	51	16.6	13.0
あてはまらない	9	2.9	2.5
不明	1	0.3	0.4
計	307	100.0	100.0



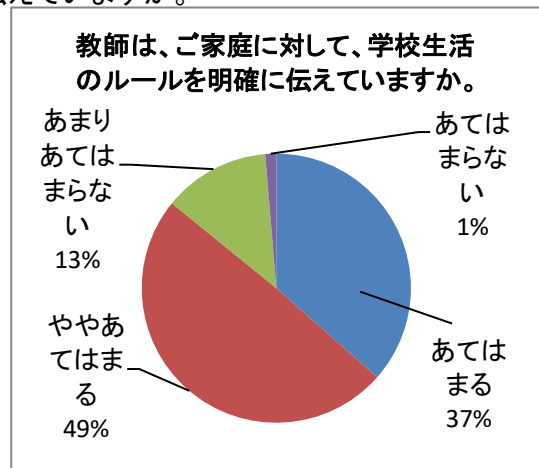
10. お子様は、基本的な生活習慣(礼儀、挨拶、身だしなみ、髪形など)が身に付いていますか。

	人数[人]	割合[%]	H29[%]
あてはまる	116	37.8	43.0
ややあてはまる	151	49.2	47.9
あまりあてはまらない	36	11.7	8.5
あてはまらない	3	1.0	0.4
不明	1	0.3	0.4
計	307	100.0	100.0



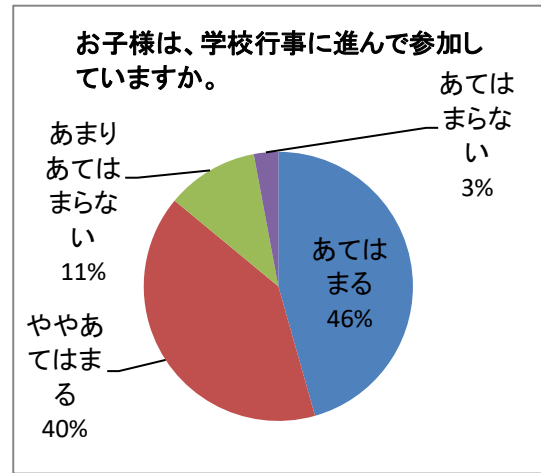
11. 教師は、ご家庭に対して、学校生活のルールを明確に伝えていますか。

	人数[人]	割合[%]	H29[%]
あてはまる	111	36.2	47.9
ややあてはまる	150	48.9	43.3
あまりあてはまらない	39	12.7	5.6
あてはまらない	4	1.3	1.8
不明	3	1.0	1.4
計	307	100.0	100.0



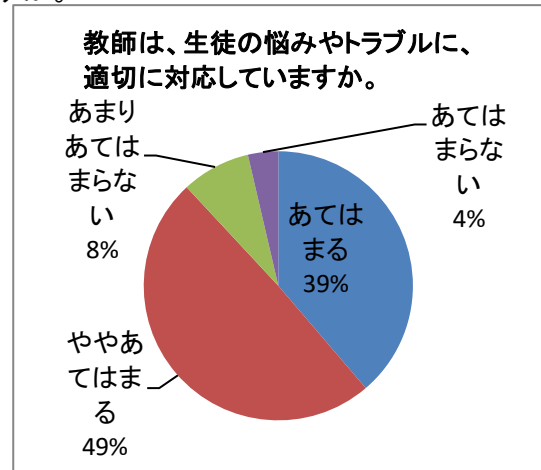
12. お子様は、学校行事に進んで参加していますか。

	人数[人]	割合[%]	H29[%]
あてはまる	140	45.6	56.0
ややあてはまる	124	40.4	31.3
あまりあてはまらない	34	11.1	9.5
あてはまらない	9	2.9	2.5
不明	0	0.0	0.7
計	307	100.0	100.0



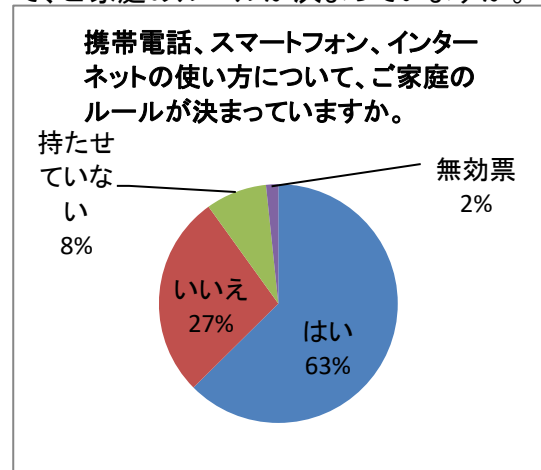
13. 教師は、生徒の悩みやトラブルに、適切に対応していますか。

	人数[人]	割合[%]	H29[%]
あてはまる	117	38.1	48.2
ややあてはまる	149	48.5	43.0
あまりあてはまらない	25	8.1	7.0
あてはまらない	11	3.6	0.7
不明	5	1.6	1.1
計	307	100.0	100.0



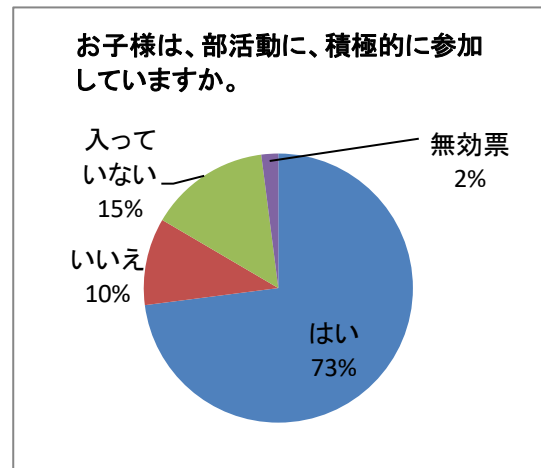
14. 携帯電話、スマートフォン、インターネットの使い方について、ご家庭のルールが決まっていますか。

	人数[人]	割合[%]	H29[%]
はい	189	61.6	67.3
いいえ	83	27.0	19.0
持たせていない	25	8.1	12.0
無効票	5	1.6	0.0
不明	5	1.6	1.8
計	307	100.0	100.0



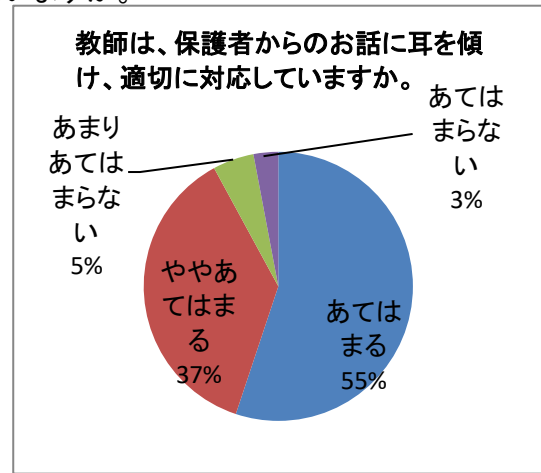
15. お子様は、部活動に、積極的に参加していますか。

	人数[人]	割合[%]	H29[%]
はい	216	70.4	73.2
いいえ	31	10.1	13.4
入っていない	43	14.0	8.8
無効票	6	2.0	0.0
不明	11	3.6	4.6
計	307	100.0	100.0



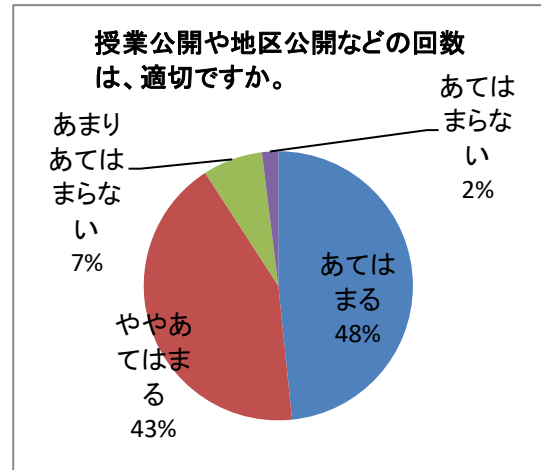
16. 教師は、保護者からのお話に耳を傾け、適切に対応していますか。

	人数[人]	割合[%]	H29[%]
あてはまる	167	54.4	63.7
ややあてはまる	112	36.5	31.7
あまりあてはまらない	15	4.9	3.2
あてはまらない	9	2.9	0.7
不明	4	1.3	0.7
計	307	100.0	100.0



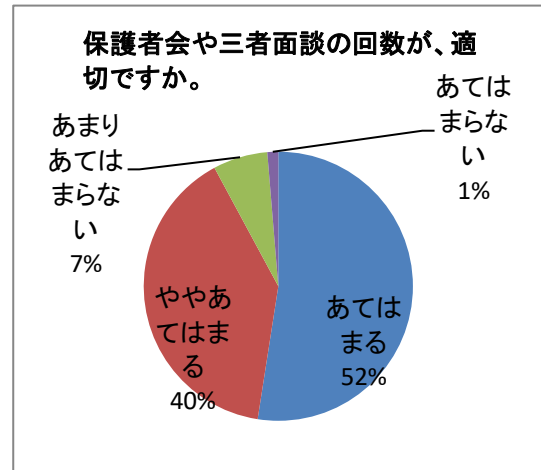
17. 授業公開や地区公開などの回数は、適切ですか。

	人数[人]	割合[%]	H29[%]
あてはまる	148	48.2	52.5
ややあてはまる	130	42.3	40.1
あまりあてはまらない	22	7.2	4.6
あてはまらない	6	2.0	1.8
不明	1	0.3	1.1
計	307	100.0	100.0



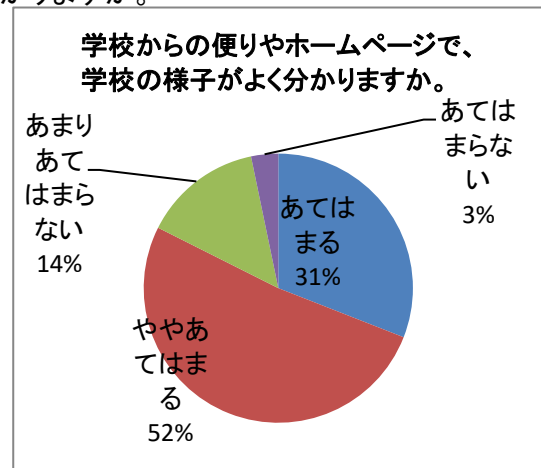
18. 保護者会や三者面談の回数が、適切ですか。

	人数[人]	割合[%]	H29[%]
あてはまる	160	52.1	56.7
ややあてはまる	121	39.4	36.3
あまりあてはまらない	20	6.5	4.9
あてはまらない	4	1.3	1.8
不明	2	0.7	0.4
計	307	100.0	100.0



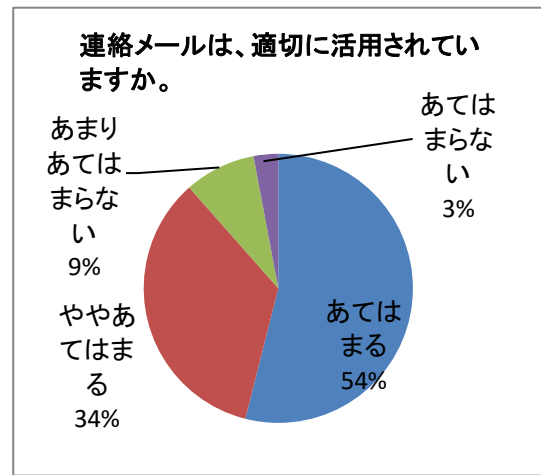
19. 学校からの便りやホームページで、学校の様子がよく分かりますか。

	人数[人]	割合[%]	H29[%]
あてはまる	95	30.9	32.0
ややあてはまる	158	51.5	50.7
あまりあてはまらない	44	14.3	13.7
あてはまらない	10	3.3	2.1
不明	0	0.0	1.4
計	307	100.0	100.0



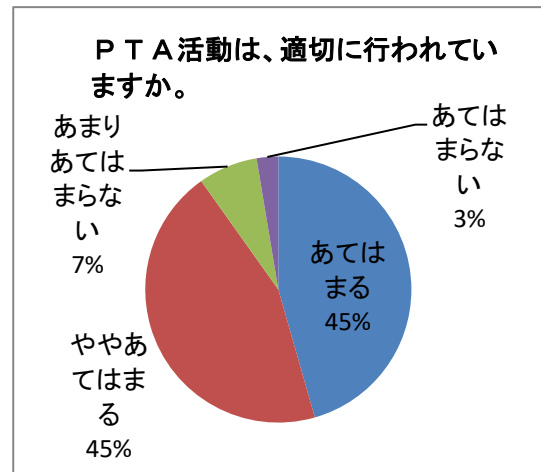
20. 連絡メールは、適切に活用されていますか。

	人数[人]	割合[%]	H29[%]
あてはまる	164	53.4	54.2
ややあてはまる	105	34.2	32.7
あまりあてはまらない	26	8.5	9.5
あてはまらない	9	2.9	2.8
不明	3	1.0	0.7
計	307	100.0	100.0



21. PTA活動は、適切に行われていますか。

	人数[人]	割合[%]	H29[%]
あてはまる	139	45.3	48.2
ややあてはまる	136	44.3	41.9
あまりあてはまらない	22	7.2	7.7
あてはまらない	8	2.6	1.1
不明	2	0.7	1.1
計	307	100.0	100.0



【考察】

【保護者から見た生徒の生活の様子】

- ・質問1「毎日楽しく登校しているか」の質問に対し、「あてはまる」「ややあてはまる」の小計は、昨年度と変わらないが、「あてはまる」が減少し、「ややあてはまる」が増加した。また、「あてはまらない」が2.2ポイント上昇した。
- ・質問2「規則正しいリズムで生活を送っているか」の質問に対し、「あてはまる」が2.2ポイント減少し、「あてはまらない」が2.2ポイント増加した。
- ・質問5「友人との人間関係が良好か」の質問に対し、「あてはまる」「ややあてはまる」の小計は、昨年度より5.7ポイント減少した。逆に、「あまりあてはまらない」は、4.9ポイント増加した。

上記質問を通して、日常生活や学校生活については、課題があることが読み取れる。生活習慣づくり「夢を叶える」生活習慣シートの活用方法をお知らせするなど、今後も保護者に協力を仰いでいきたい。

【保護者から見た生徒の学習の様子】

- ・質問3「家庭学習ノートに取り組んでいるか」の質問に対し、「あてはまる」「ややあてはまる」の小計は、昨年度より6.2ポイント増加した。また、「あてはまらない」は6.0ポイント減少した。昨年度に引き続き、生徒の家庭学習ノートへの取組が、向上したことが読み取れる。
- ・質問6「基礎学力が身についているか」の質問に対し、「あてはまる」「ややあてはまる」の小計が、昨年度に比べ6.1ポイント増加した。また「あてはまらない」は3.4ポイント減少した。

学習習慣や基礎学力に関する質問は、他の質問に比べ、「あてはまる」「ややあてはまる」の割合が低かった。今後も、学校側とご家庭側が密に連携し、日頃からの学習習慣を身につけさせていきたい。

【保護者から見た教師との関係】

- ・質問4「生徒と教師の信頼関係はできているか」の質問に対し、「あてはまる」「ややあてはまる」の小計が昨年度より4.3ポイント減少した。また、「あてはまらない」が2.2ポイント増加した。
- ・質問13「教師は、生徒の悩みやトラブルに適切に対応しているか」の質問に対し、「あてはまる」「ややあてはまる」の小計が昨年度より4.6ポイント減少した。また、「あてはまらない」が2.9ポイント増加した。
- ・質問16「教師は、保護者の話に耳を傾け、適切に対応しているか」の質問に対し、「あてはまる」「ややあてはまる」の小計が昨年度より4.5ポイント減少した。また、「あてはまらない」が2.2ポイント増加した。

どの質問も、「あてはまる」「ややあてはまる」の小計は87.6～90.9割合[%]と高い水準であることが読み取れる。しかし、昨年度より満足度は減少しており、改善に努めていきたい。

【その他】

- ・質問8「進路学習は、適切か」の質問に対し、「あてはまる」「ややあてはまる」と回答した人が81.5割合[%]であった。
- ・質問18「保護者会や三者面談の回数は適切か」の質問に対し、「あてはまる」「ややあてはまる」と回答した人90.9割合[%]であった。

どちらも高水準であり、保護者からの学校への評価は高く、信頼いただけていることが分かった。しかし、「あまりそう思わない」「そう思わない」との回答もあった。今後も、学校のことについて、ご意見、ご不明な点等があれば、ご遠慮なくお伝えいただき、改善に努めていきたい。