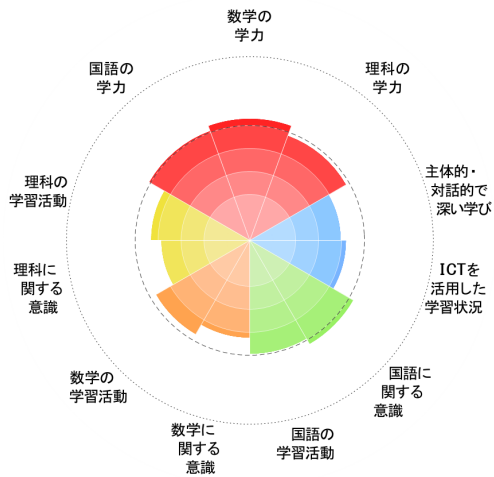


全国学力・学習状況調査結果チャート  
江戸川区立東葛西中学校

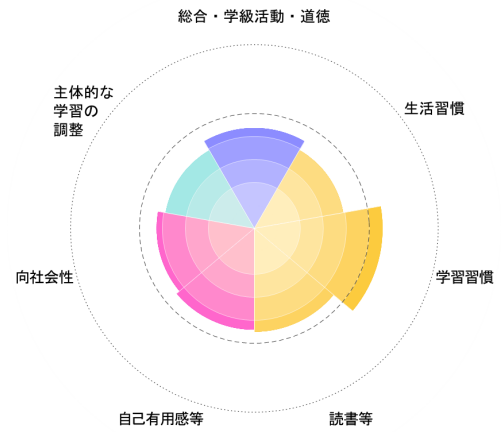
・以下の集計値／グラフは、貴校の調査の結果を集計した値である。  
 ※ただし、教科学力領域については、次の調査日に実施した生徒の結果を集計した値である。  
 4月17日（国語、数学） 4月14日～4月17日（理科）  
 尚、上述の調査日に実施していない学校については、4月18日以降4月30日までに実施した生徒の結果を集計した値とする。  
 ※チャートの詳細については、別添「調査結果に関する補足説明 全国学力・学習状況調査結果チャートについて」を参照のこと。

生徒数
221

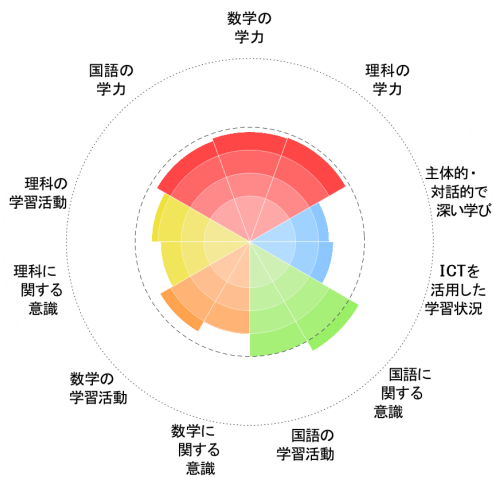
[教科を中心とした学力・学習状況]  
(全国基準)



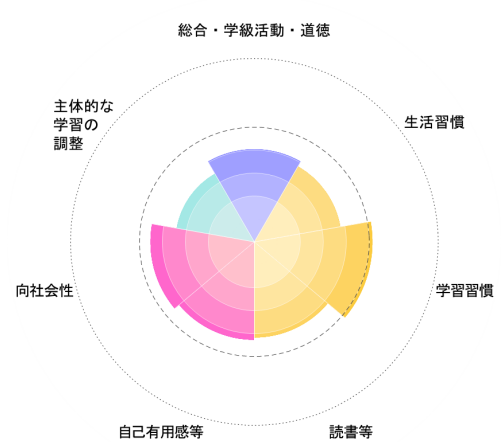
[その他の学力・学習状況（学習習慣、自己有用感等）]  
(全国基準)



(東京都基準)



(東京都基準)



<令和7年度教科を中心とした学力・学習状況の領域名と生徒質問番号の対応一覧表>

領域番号	領域名	生徒質問 対応領域・質問番号
1	国語の学力	
2	数学の学力	
3	理科の学力	
4	主体的・対話的で深い学び	(31)~(35)(37)(39)
5	ICTを活用した学習状況	(28)(29)
6	国語に関する意識	(44)(45)(47)
7	国語の学習活動	(46)(48)~(51)
8	数学に関する意識	(52)(53)(55)(56)
9	数学の学習活動	(54)(57)~(59)
10	理科に関する意識	(60)(61)(63)~(66)
11	理科の学習活動	(62)(67)~(70)

<令和7年度その他の学力・学習状況(学習習慣、自己有用感等)の領域名と生徒質問番号の対応一覧表>

領域番号	領域名	生徒質問 対応領域・質問番号
12	総合・学級活動・道徳	(40)~(43)
13	生活習慣	(1)~(3)
14	学習習慣	(17)(19)
15	読書等	(21)~(24)
16	自己有用感等	(5)(6)(10)(12)(14)(15)
17	向社会性	(8)(9)(11)(27)
18	主体的な学習の調整	(16)(36)

※領域番号1~2については、各教科の全国平均正答率を、領域番号3については全国平均IRTスコアを基準として比較したものである。  
 ※領域番号4~11については、「中学校生徒質問対応領域・項目番号」に表示した質問における「選択別別の得点換算」の全国平均値を基準として比較したものである。

※領域番号12~18については、「中学校生徒質問対応領域・項目番号」に表示した質問における「選択別別の得点換算」の全国平均値を基準として比較したものである。