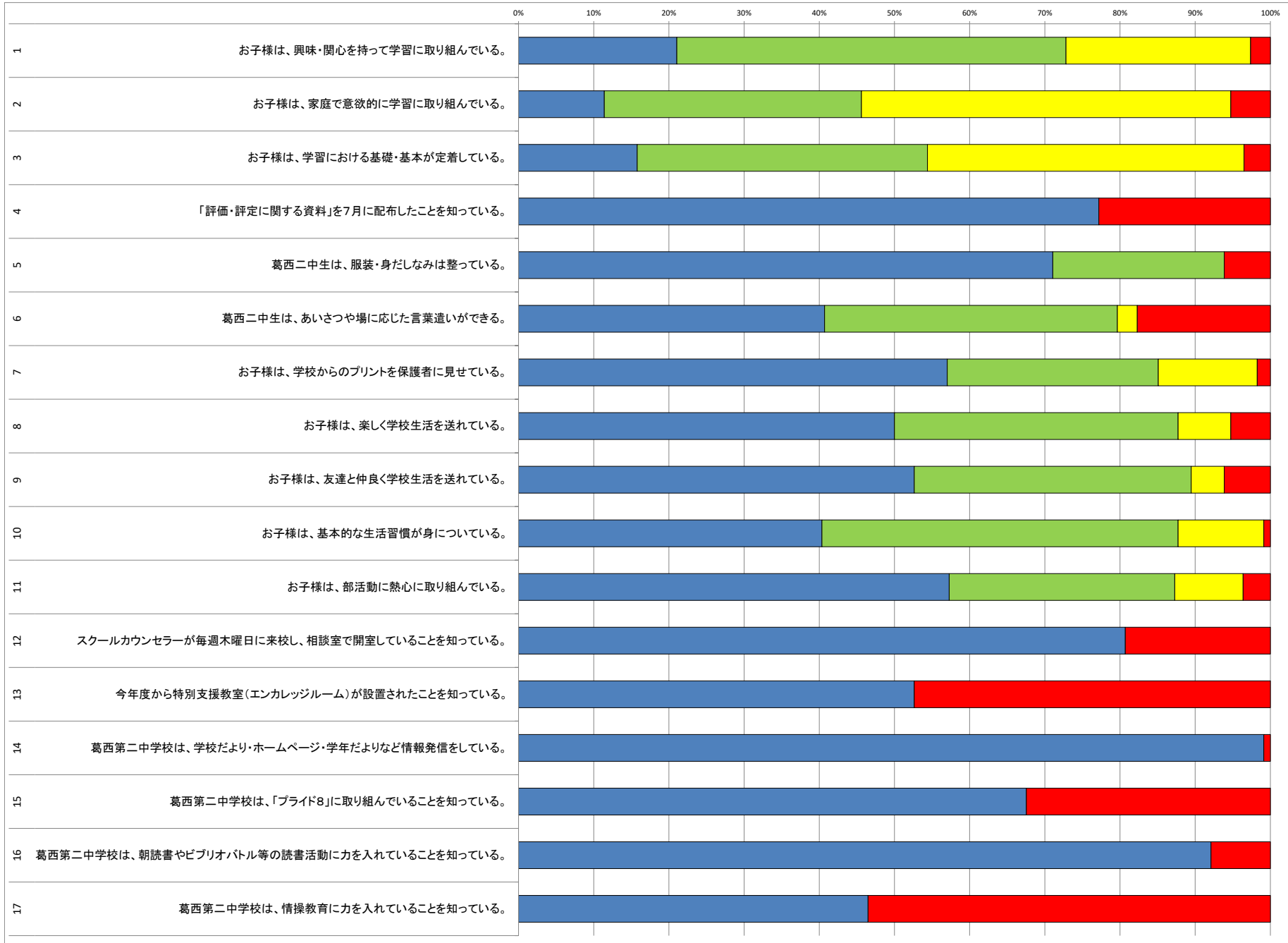


令和3年度 学校評価【1年保護者】 集計結果

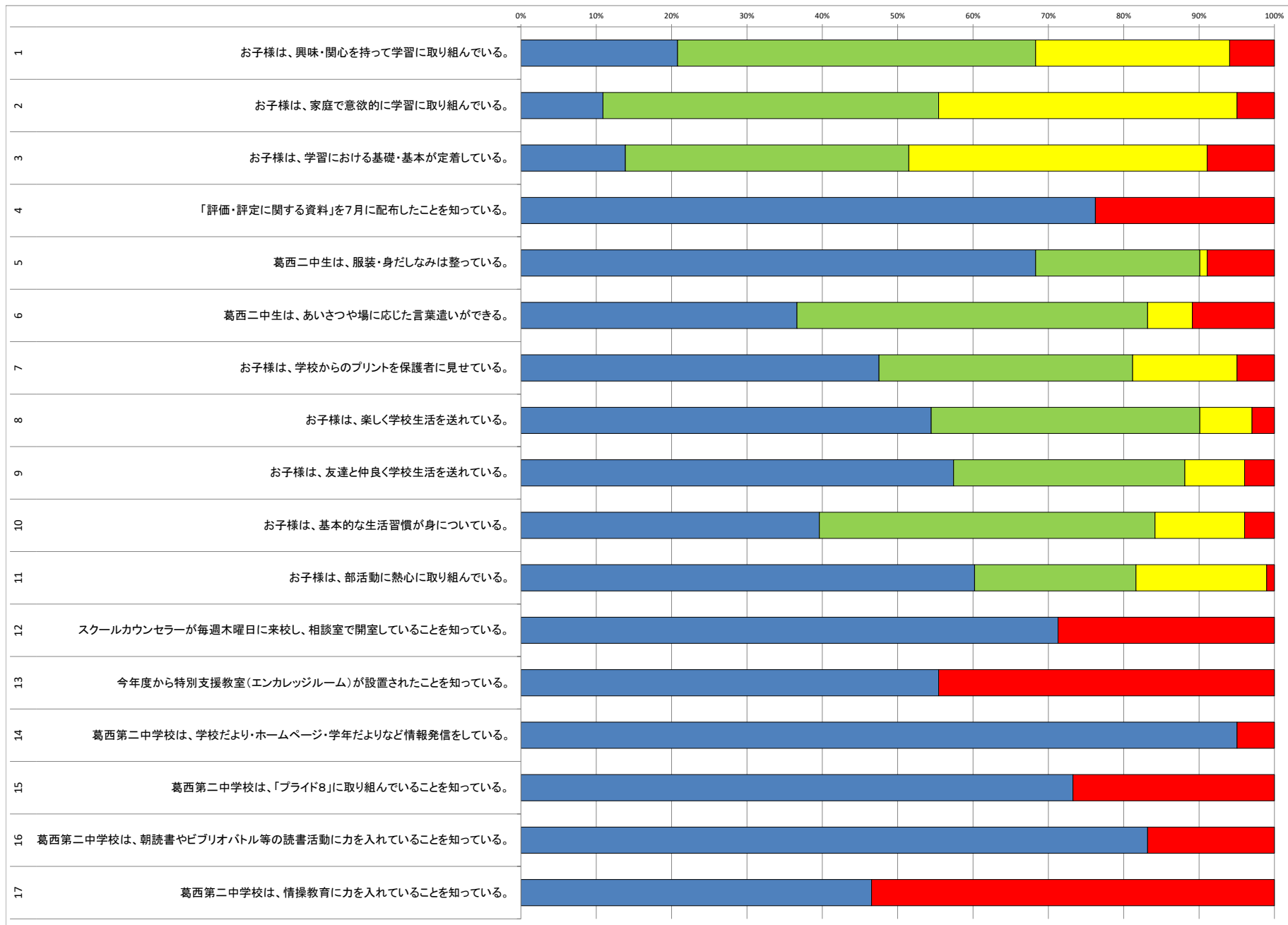


回収数	114名
在籍数	138名
提出率	82.6%

A: よくあてはまる
B: ややあてはまる
C: あまりあてはまらない
D: よく分からない
(判断できない)

番号	A	B	C	D
1	24	59	28	3
2	13	39	56	6
3	18	44	48	4
4	88	0	0	26
5	81	26	0	7
6	46	44	3	20
7	65	32	15	2
8	57	43	8	6
9	60	42	5	7
10	46	54	13	1
11	63	33	10	4
12	92	0	0	22
13	60	0	0	54
14	113	0	0	1
15	77	0	0	37
16	105	0	0	9
17	53	0	0	61

令和3年度 学校評価【2年保護者】集計結果

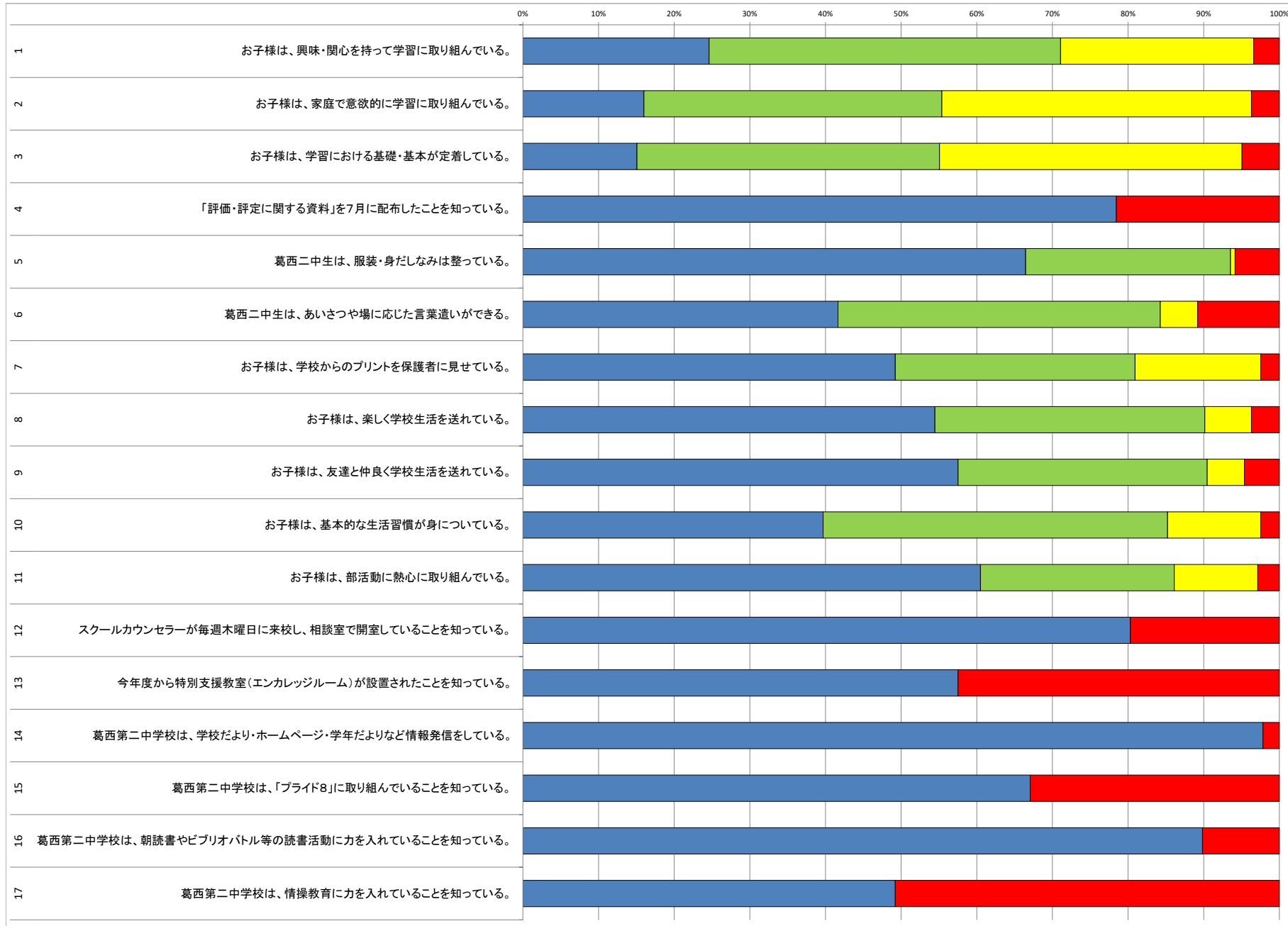


回収数	101名
在籍数	126名
提出率	80.2%

- A: よくあてはまる
 B: ややあてはまる
 C: あまりあてはまらない
 D: よく分からない
 (判断できない)

番号	A	B	C	D
1	21	48	26	6
2	11	45	40	5
3	14	38	40	9
4	77	0	0	24
5	69	22	1	9
6	37	47	6	11
7	48	34	14	5
8	55	36	7	3
9	58	31	8	4
10	40	45	12	4
11	59	21	17	1
12	72	0	0	29
13	56	0	0	45
14	96	0	0	5
15	74	0	0	27
16	84	0	0	17
17	47	0	0	54

令和3年度 学校評価【全学年保護者】集計結果



回収数	325名
在籍数	399名
提出率	81.5%

- A: よくあてはまる
- B: ややあてはまる
- C: あまりあてはまらない
- D: よく分からない
(判断できない)

番号	A	B	C	D
1	80	151	83	11
2	52	128	133	12
3	49	130	130	16
4	255	0	0	70
5	216	88	2	19
6	135	138	16	35
7	160	103	54	8
8	177	116	20	12
9	187	107	16	15
10	129	148	40	8
11	170	72	31	8
12	261	0	0	64
13	187	0	0	138
14	318	0	0	7
15	218	0	0	107
16	292	0	0	33
17	160	0	0	165