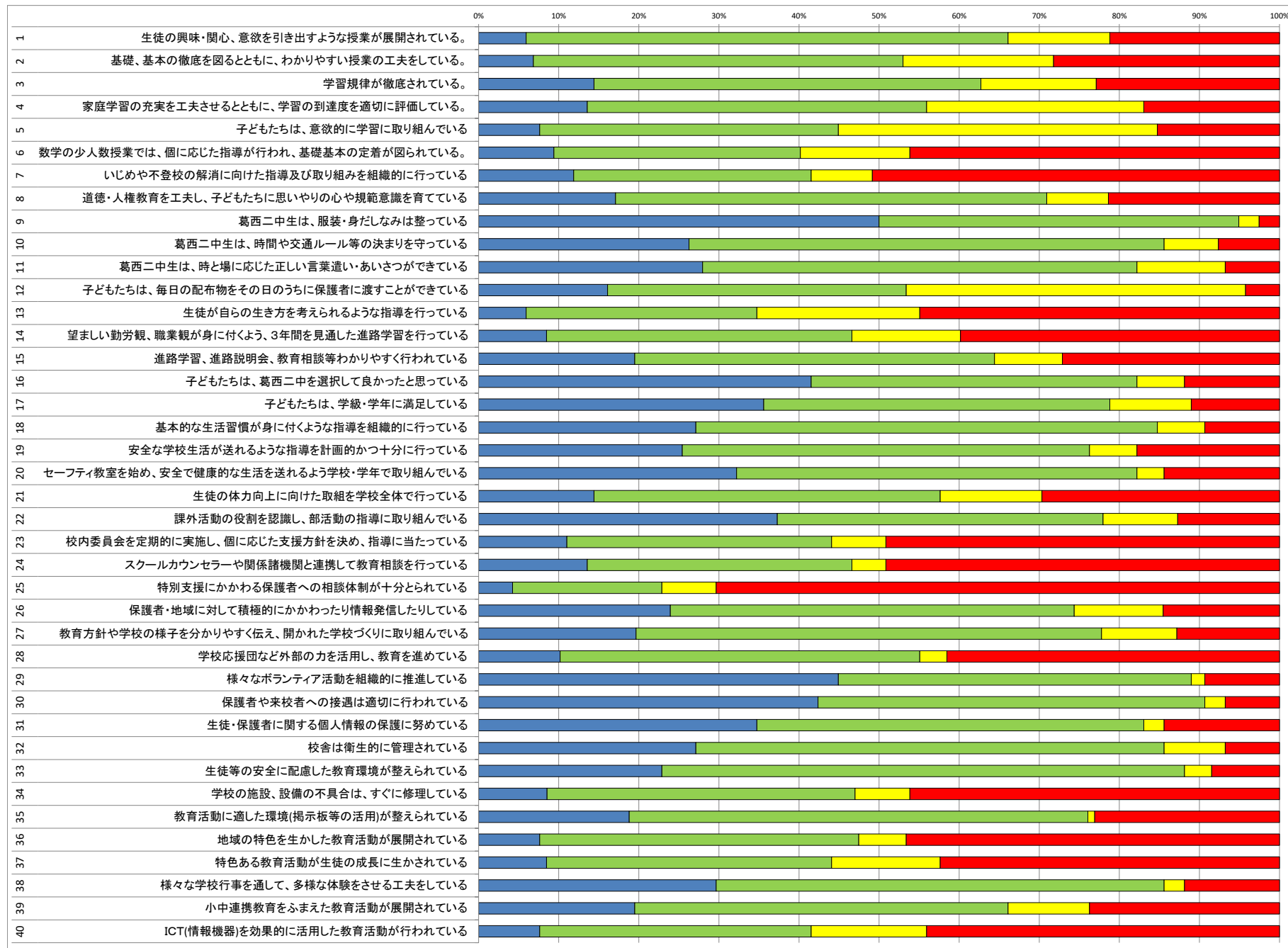


# 令和元年度 学校評価【1年保護者】集計結果



回収数	118名
在籍数	137名
提出率	86.1%

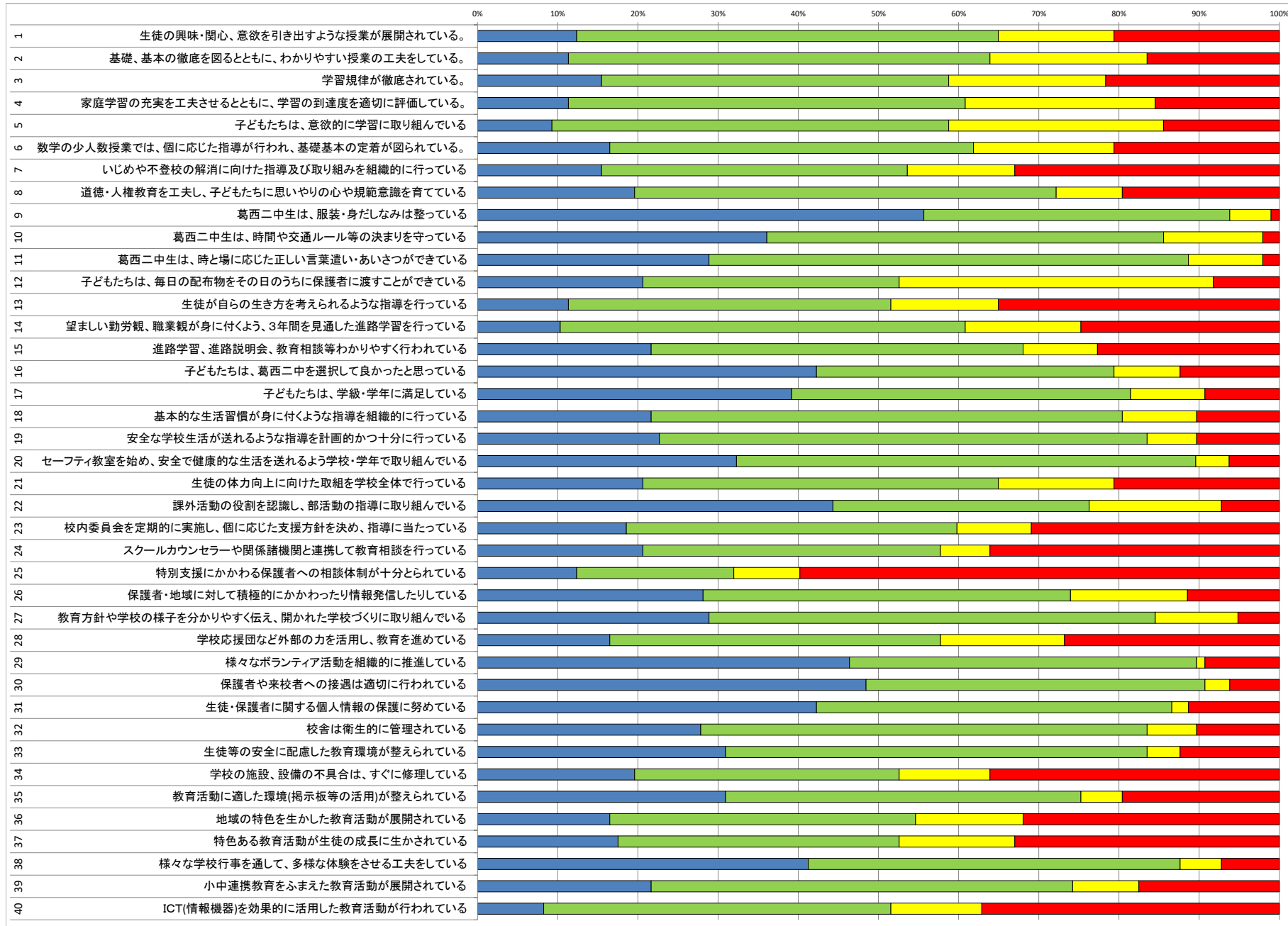
- A: よくあてはまる
- B: ややあてはまる
- C: あまりあてはまらない
- D: よく分からない  
(判断できない)

番号	A	B	C	D
1	7	71	15	25
2	8	54	22	33
3	17	57	17	27
4	16	50	32	20
5	9	44	47	18
6	11	36	16	54
7	14	35	9	60
8	20	63	9	25
9	59	53	3	3
10	31	70	8	9
11	33	64	13	8
12	19	44	50	5
13	7	34	24	53
14	10	45	16	47
15	23	53	10	32
16	49	48	7	14
17	42	51	12	13
18	32	68	7	11
19	30	60	7	21
20	38	59	4	17
21	17	51	15	35
22	44	48	11	15
23	13	39	8	58
24	16	39	5	58
25	5	22	8	83
26	28	59	13	17
27	23	68	11	15
28	12	53	4	49
29	53	52	2	11
30	50	57	3	8
31	41	57	3	17
32	32	69	9	8
33	27	77	4	10
34	10	45	8	54
35	22	67	1	27
36	9	47	7	55
37	10	42	16	50
38	35	66	3	14
39	23	55	12	28
40	9	40	17	52

# 令和元年度 学校評価【2年保護者】集計結果

回収数	97名
在籍数	126名
提出率	77.0%

- A: よくあてはまる
- B: ややあてはまる
- C: あまりあてはまらない
- D: よく分からない  
(判断できない)

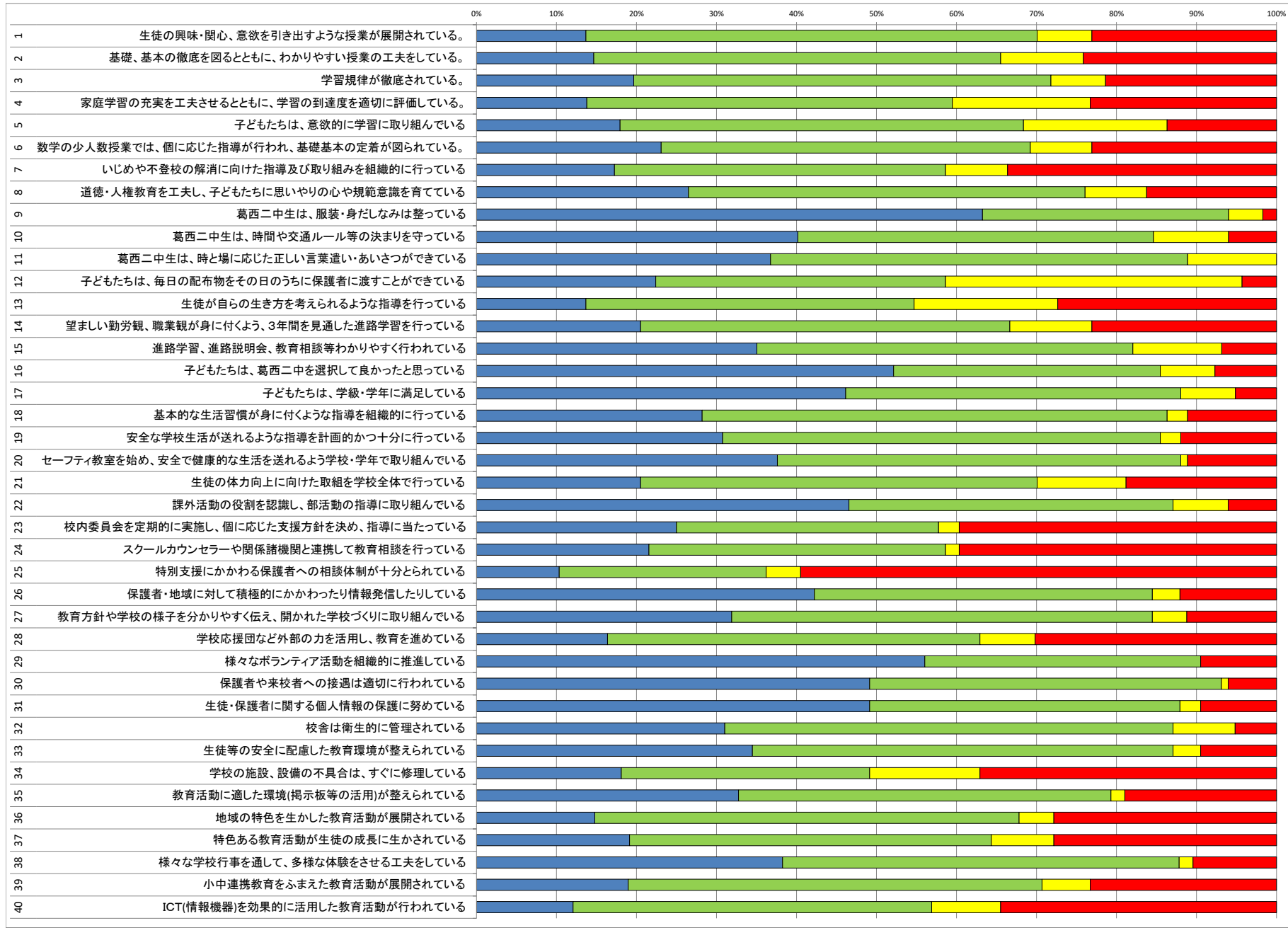


番号	A	B	C	D
1	12	51	14	20
2	11	51	19	16
3	15	42	19	21
4	11	48	23	15
5	9	48	26	14
6	16	44	17	20
7	15	37	13	32
8	19	51	8	19
9	54	37	5	1
10	35	48	12	2
11	28	58	9	2
12	20	31	38	8
13	11	39	13	34
14	10	49	14	24
15	21	45	9	22
16	41	36	8	12
17	38	41	9	9
18	21	57	9	10
19	22	59	6	10
20	31	55	4	6
21	20	43	14	20
22	43	31	16	7
23	18	40	9	30
24	20	36	6	35
25	12	19	8	58
26	27	44	14	11
27	28	54	10	5
28	16	40	15	26
29	45	42	1	9
30	47	41	3	6
31	41	43	2	11
32	27	54	6	10
33	30	51	4	12
34	19	32	11	35
35	30	43	5	19
36	16	37	13	31
37	17	34	14	32
38	40	45	5	7
39	21	51	8	17
40	8	42	11	36

# 令和元年度 学校評価【3年保護者】集計結果

回収数	117名
在籍数	152名
提出率	77.0%

- A: よくあてはまる
- B: ややあてはまる
- C: あまりあてはまらない
- D: よく分からない  
(判断できない)

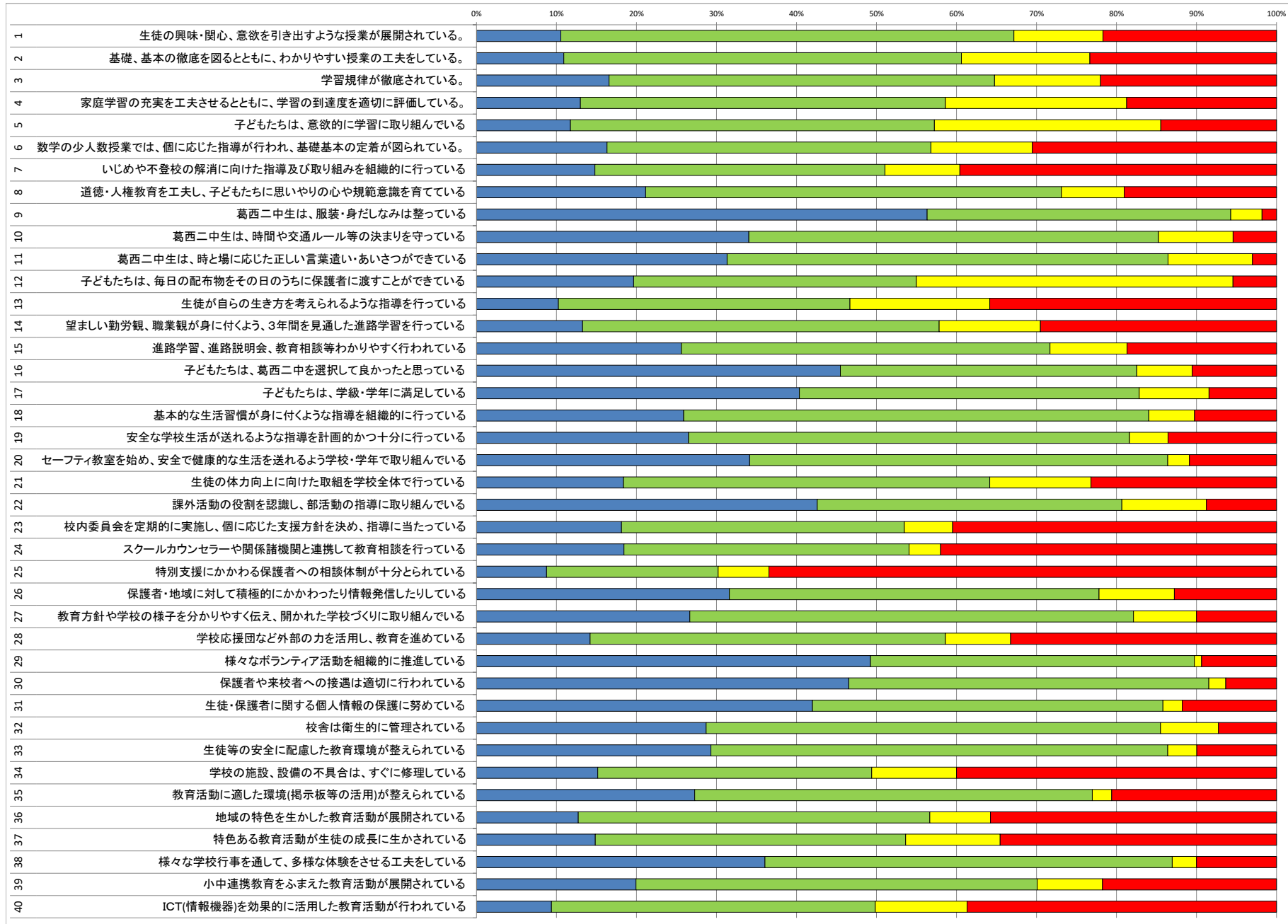


番号	A	B	C	D
1	16	66	8	27
2	17	59	12	28
3	23	61	8	25
4	16	53	20	27
5	21	59	21	16
6	27	54	9	27
7	20	48	9	39
8	31	58	9	19
9	74	36	5	2
10	47	52	11	7
11	43	61	13	0
12	26	42	43	5
13	16	48	21	32
14	24	54	12	27
15	41	55	13	8
16	61	39	8	9
17	54	49	8	6
18	33	68	3	13
19	36	64	3	14
20	44	59	1	13
21	24	58	13	22
22	54	47	8	7
23	29	38	3	46
24	25	43	2	46
25	12	30	5	69
26	49	49	4	14
27	37	61	5	13
28	19	54	8	35
29	65	40	0	11
30	57	51	1	7
31	57	45	3	11
32	36	65	9	6
33	40	61	4	11
34	21	36	16	43
35	38	54	2	22
36	17	61	5	32
37	22	52	9	32
38	38	44	7	22
39	22	60	7	27
40	14	52	10	40

# 令和元年度 学校評価【全学年保護者】集計結果

回収数	396名
在籍数	466名
提出率	85.0%

- A: よくあてはまる
- B: ややあてはまる
- C: あまりあてはまらない
- D: よく分からない  
(判断できない)



番号	A	B	C	D
1	35	188	37	72
2	36	164	53	77
3	55	160	44	73
4	43	151	75	62
5	39	151	94	48
6	54	134	42	101
7	49	120	31	131
8	70	172	26	63
9	187	126	13	6
10	113	170	31	18
11	104	183	35	10
12	65	117	131	18
13	34	121	58	119
14	44	148	42	98
15	85	153	32	62
16	151	123	23	35
17	17	134	141	29
18	18	86	193	19
19	88	183	16	45
20	113	173	9	36
21	61	152	42	77
22	22	141	126	35
23	60	117	20	134
24	61	118	13	139
25	29	71	21	210
26	104	152	31	42
27	88	183	26	33
28	28	47	147	27
29	163	134	3	31
30	154	149	7	21
31	139	145	8	39
32	95	188	24	24
33	97	189	12	33
34	50	113	35	132
35	90	164	8	68
36	42	145	25	118
37	49	128	39	114
38	119	168	10	33
39	66	166	27	72
40	31	134	38	128