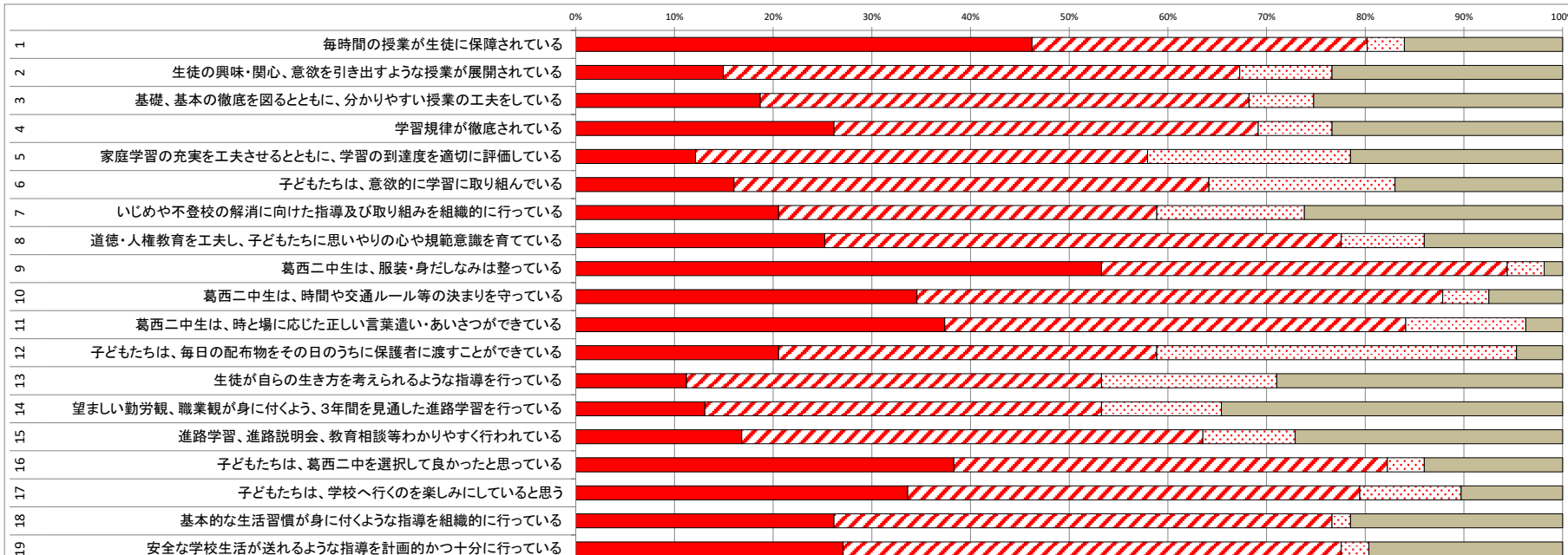


1年	107
2年	118
3年	90
計	315

番号	評価項目	1年				計	2年				計	3年				計	全体				計
		A(1)	B(2)	C(3)	D(4)		A(1)	B(2)	C(3)	D(4)		A(1)	B(2)	C(3)	D(4)		A(1)	B(2)	C(3)	D(4)	
1	毎時間の授業が生徒に保障されている	49	36	4	17	106	81	31	0	6	118	48	30	0	11	89	178	97	4	34	313
2	生徒の興味・関心、意欲を引き出すような授業が展開されている	16	56	10	23	107	16	69	10	23	118	18	37	11	22	88	50	162	31	70	313
3	基礎、基本の徹底を図るとともに、分かりやすい授業の工夫をしている	20	53	7	27	107	17	61	10	29	117	16	35	15	23	89	53	149	32	79	313
4	学習規律が徹底されている	28	46	8	25	107	26	61	8	23	118	21	46	8	14	89	75	153	24	62	314
5	家庭学習の充実を工夫させるとともに、学習の到達度を適切に評価している	13	49	22	23	107	15	48	36	19	118	20	29	23	17	89	48	126	81	59	314
6	子どもたちは、意欲的に学習に取り組んでいる	17	51	20	18	106	16	71	17	14	118	17	37	23	13	90	50	159	60	45	314
7	いじめや不登校の解消に向けた指導及び取り組みを組織的に行っている	22	41	16	28	107	17	49	8	44	118	21	28	11	29	89	60	118	35	101	314
8	道徳・人権教育を工夫し、子どもたちに思いやりの心や規範意識を育てている	27	56	9	15	107	23	67	5	23	118	26	44	7	13	90	76	167	21	51	315
9	葛西二中学生は、服装・身だしなみは整っている	57	44	4	2	107	71	42	3	2	118	46	40	2	2	90	174	126	9	6	315
10	葛西二中学生は、時間や交通ルール等の決まりを守っている	37	57	5	8	107	42	59	6	10	117	34	45	5	6	90	113	161	16	24	314
11	葛西二中学生は、時と場に応じた正しい言葉遣い・あいさつができています	40	50	13	4	107	39	61	11	7	118	31	39	14	6	90	110	160	38	17	315
12	子どもたちは、毎日の配布物をその日のうちに保護者に渡すことができます	22	41	39	5	107	28	44	43	3	118	21	27	37	5	90	71	112	119	13	315
13	生徒が自らの生き方を考えられるような指導を行っている	12	45	19	31	107	14	47	11	46	118	15	35	14	26	90	41	127	44	103	315
14	望ましい勤労観、職業観が身に付くよう、3年間を見通した進路学習を行っている	14	43	13	37	107	19	57	8	34	118	19	43	9	19	90	52	143	30	90	315
15	進路学習、進路説明会、教育相談等わかりやすく行われている	18	50	10	29	107	30	54	8	25	117	23	49	8	10	90	71	153	26	64	314
16	子どもたちは、葛西二中を選択して良かったと思っている	41	47	4	15	107	54	53	8	3	118	26	47	4	13	90	121	147	16	31	315
17	子どもたちは、学校へ行くのを楽しみにしていると思う	36	49	11	11	107	45	56	11	6	118	30	42	6	12	90	111	147	28	29	315
18	基本的な生活習慣が身に付くような指導を組織的に行っている	28	54	2	23	107	34	63	5	16	118	24	52	5	9	90	86	169	12	48	315
19	安全な学校生活が送れるような指導を計画的かつ十分に行っている	29	54	3	21	107	38	59	6	15	118	32	45	2	11	90	99	158	11	47	315
20	ホームページ等を始め、安全で健康的な生活を送れるよう学校・学年で取り組んでいる	36	56	1	14	107	50	52	3	13	118	34	45	3	8	90	120	153	7	35	315
21	生徒の体力向上に向けた取組を学校全体で行っている	27	43	9	27	106	21	55	15	27	118	25	35	15	15	90	73	133	39	69	314
22	課外活動の役割を認識し、部活動の指導に取り組んでいる	39	45	14	9	107	40	47	17	14	118	32	34	11	13	90	111	126	42	36	315
23	校内委員会を定期的に実施し、個に応じた支援方針を決め、指導に当たっている	24	34	3	46	107	27	43	4	44	118	22	33	4	31	90	73	110	11	121	315
24	スクールカウンセラーや関係機関と連携して教育相談を行っている	25	35	1	46	107	23	42	6	47	118	22	38	2	28	90	70	115	9	121	315
25	特別支援にかかわる保護者への相談体制が構築されている	15	21	3	68	107	9	26	9	74	118	13	22	2	53	90	37	69	14	193	315
26	保護者・地域に対して積極的ににかかわり情報発信している	32	51	12	12	107	42	58	7	11	118	31	37	7	15	90	105	146	26	38	315
27	教育方針や学校の様子を分かりやすく伝え、開かれた学校づくりに取り組んでいる	38	47	8	14	107	39	57	12	10	118	24	47	8	11	90	101	151	28	35	315
28	学校応援団など外部の力を活用し、教育を進めている	22	46	9	29	106	27	44	7	39	117	23	32	9	26	90	72	122	25	94	313
29	様々なボランティア活動を組織的に推進している	53	44	3	7	107	63	45	1	9	118	45	38	1	6	90	161	127	5	22	315
30	保護者や来校者への接遇は適切に行われている	51	43	4	9	107	55	50	3	10	118	37	39	5	9	90	143	132	12	28	315
31	生徒・保護者に関する個人情報保護に努めている	51	42	3	11	107	55	46	0	17	118	43	36	0	11	90	149	124	3	39	315
32	校舎は衛生的に管理されている	34	57	11	5	107	39	64	10	5	118	28	47	10	5	90	101	168	31	15	315
33	生徒等の安全に配慮した教育環境が整えられている	35	54	3	14	106	42	60	3	13	118	34	40	3	13	90	111	154	9	40	314
34	学校の施設、設備の不具合は、すぐに修理している	22	37	7	41	107	20	40	11	47	118	23	32	3	32	90	65	109	21	120	315
35	教育活動に適した環境(掲示板等の活用)が整えられている	35	52	1	19	107	29	61	6	22	118	33	40	1	16	90	97	153	8	57	315
36	地域の特色を生かした教育活動が展開されている	22	42	7	36	107	18	44	8	48	118	20	38	6	26	90	60	124	21	110	315
37	特色ある教育活動が生徒の成長に生かされている	19	38	8	41	106	19	40	16	43	118	14	35	10	31	90	52	113	34	115	314
38	様々な学校行事を通して、多様な体験をさせる工夫をしている	35	56	8	8	107	41	54	7	15	117	34	45	4	7	90	110	155	19	30	314
39	ICT連携をふまえた教育活動が展開されている	27	48	8	24	107	32	47	7	32	118	21	40	11	13	90	60	135	26	74	315
40	ICT情報機器を効果的に活用した教育活動が行われている	15	40	14	38	107	21	39	10	48	118	17	33	8	32	90	53	112	32	118	315

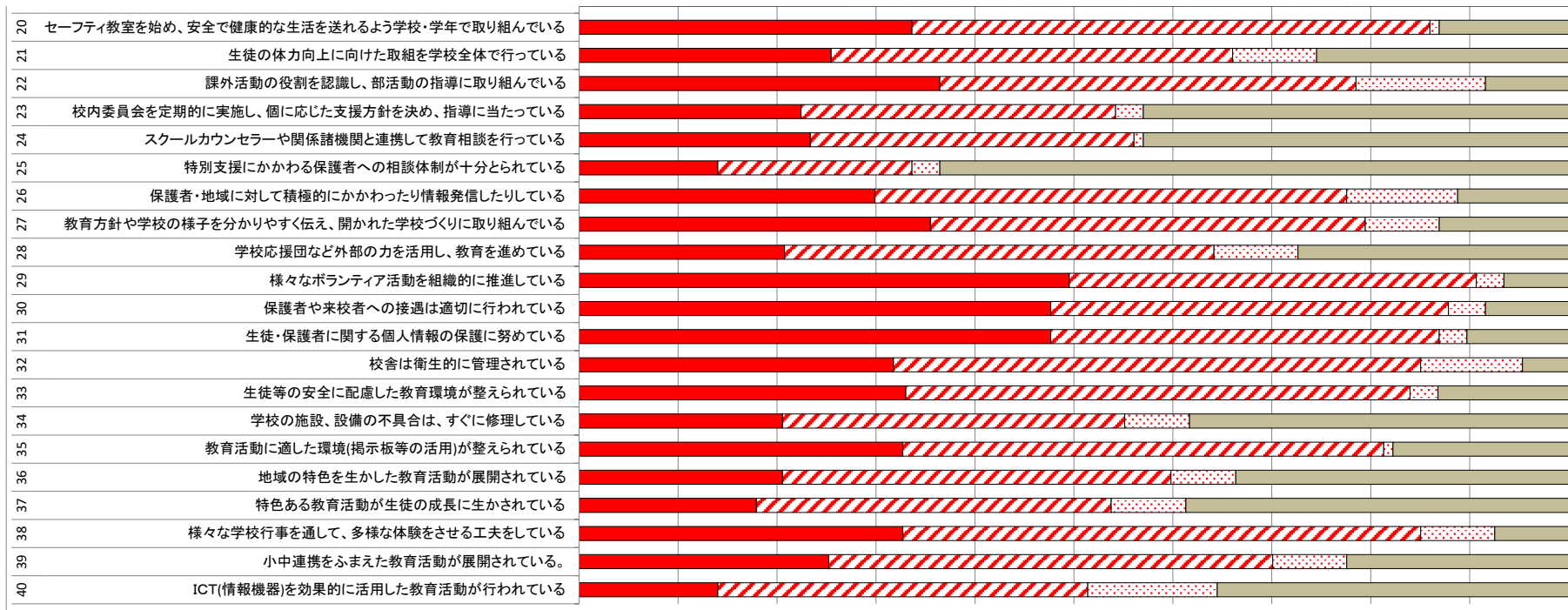
平成30年度 学校評価【1年保護者】集計結果



回収数	107名
在籍数	124名
提出率	86.3%

- A: よくあてはまる
- B: ややあてはまる
- C: あまりあてはまらない
- D: よく分からない (判断できない)

番号	A	B	C	D
1	49	36	4	17
2	16	56	10	25
3	20	53	7	27
4	28	46	8	25
5	13	49	22	23
6	17	51	20	18
7	22	41	16	28
8	27	56	9	15
9	57	44	4	2
10	37	57	5	8
11	40	50	13	4
12	22	41	39	5
13	12	45	19	31

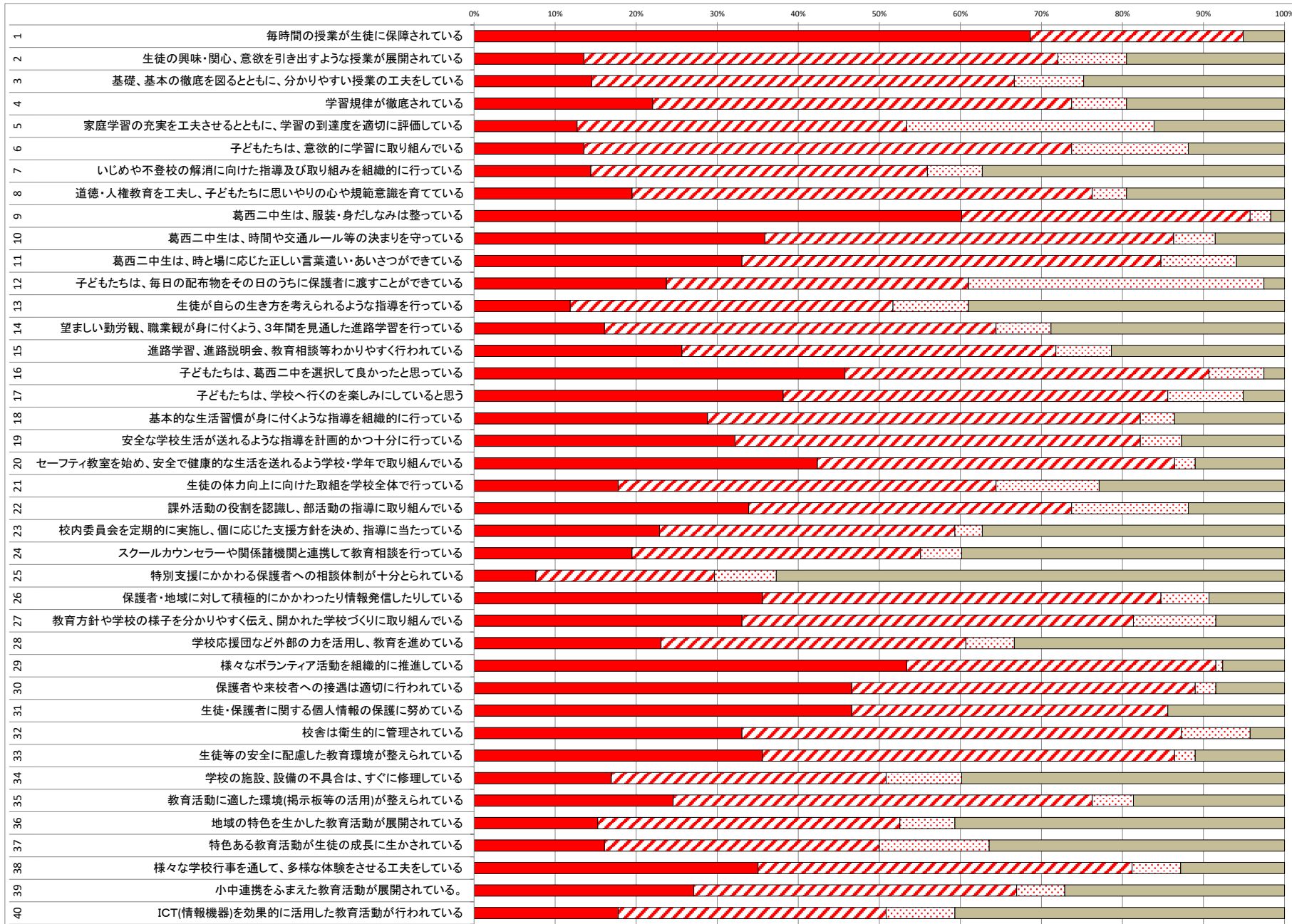


14	14	43	13	37
15	18	50	10	29
16	41	47	4	15
17	36	49	11	11
18	28	54	2	23
19	29	54	3	21
20	36	56	1	14
21	27	43	9	27
22	39	45	14	9
23	24	34	3	46
24	25	35	1	46
25	15	21	3	68
26	32	51	12	12
27	38	47	8	14
28	22	46	9	29
29	53	44	3	7
30	51	43	4	9
31	51	42	3	11
32	34	57	11	5
33	35	54	3	14
34	22	37	7	41
35	35	52	1	19
36	22	42	7	36
37	19	38	8	41
38	35	56	8	8
39	27	48	8	24
40	15	40	14	38

平成30年度 学校評価【2年保護者】集計結果

回収数	118名
在籍数	152名
提出率	77.6%

- A: よくあてはまる
- B: ややあてはまる
- C: あまりあてはまらない
- D: よく分からない
(判断できない)

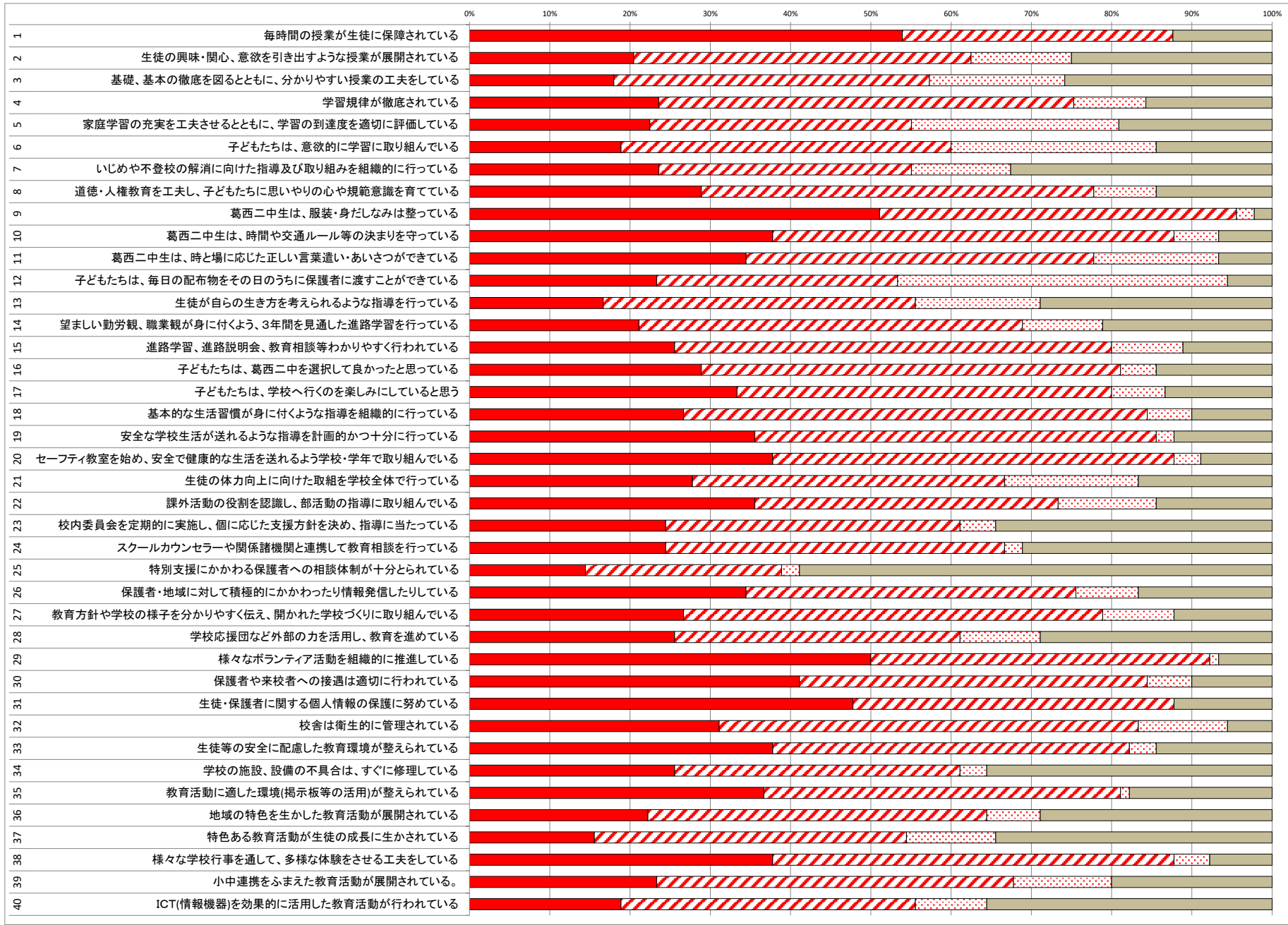


番号	A	B	C	D
1	81	31	0	6
2	16	69	10	23
3	17	61	10	29
4	26	61	8	23
5	15	48	36	19
6	16	71	17	14
7	17	49	8	44
8	23	67	5	23
9	71	42	3	2
10	42	59	6	10
11	39	61	11	7
12	28	44	43	3
13	14	47	11	46
14	19	57	8	34
15	30	54	8	25
16	54	53	8	3
17	45	56	11	6
18	34	63	5	16
19	38	59	6	15
20	50	52	3	13
21	21	55	15	27
22	40	47	17	14
23	27	43	4	44
24	23	42	6	47
25	9	26	9	74
26	42	58	7	11
27	39	57	12	10
28	27	44	7	39
29	63	45	1	9
30	55	50	3	10
31	55	46	0	17
32	39	64	10	5
33	42	60	3	13
34	20	40	11	47
35	29	61	6	22
36	18	44	8	48
37	19	40	16	43
38	41	54	7	15
39	32	47	7	32
40	21	39	10	48

平成30年度 学校評価【3年保護者】集計結果

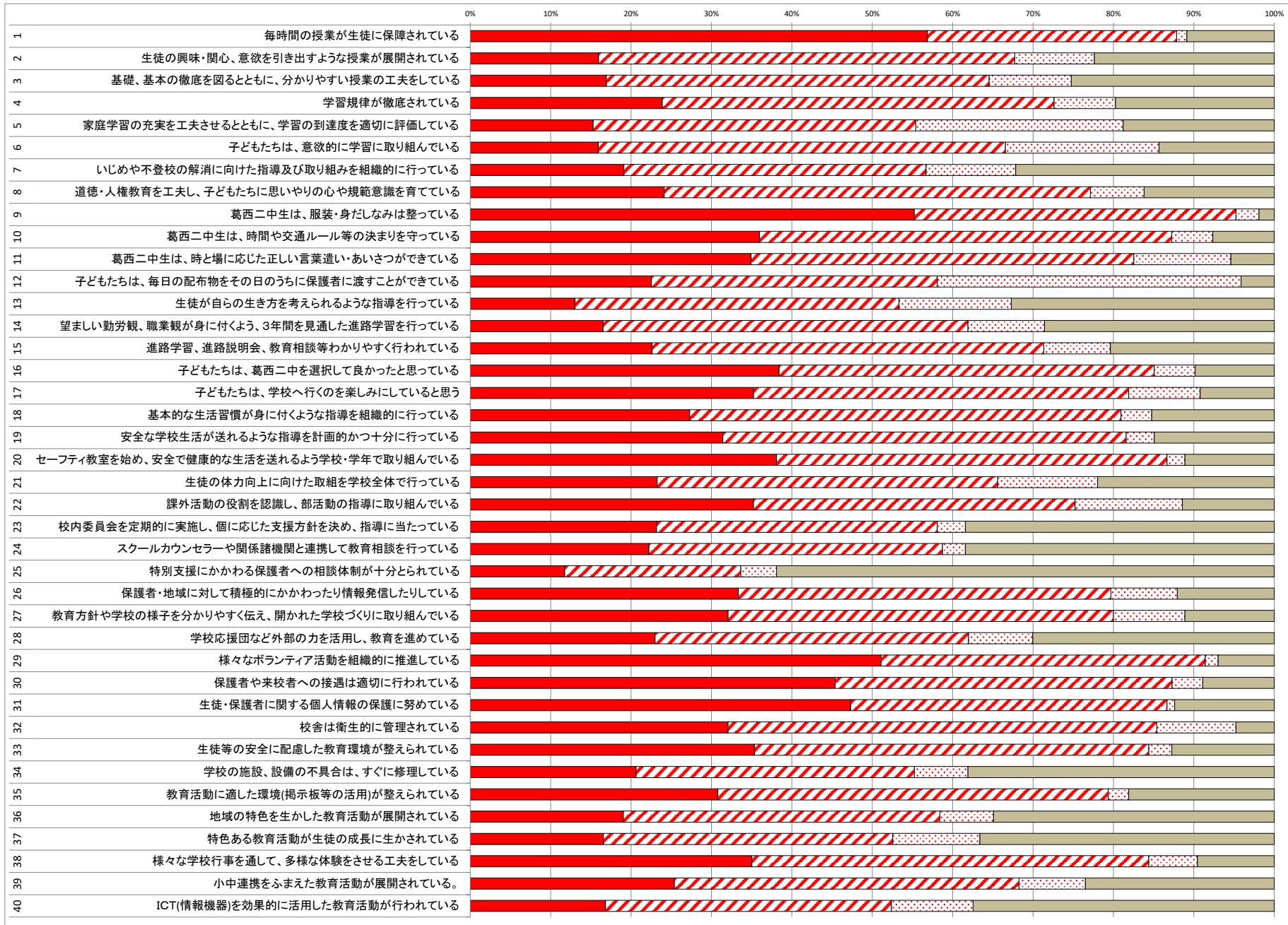
回収数	90名
在籍数	129名
提出率	69.8%

- A: よくあてはまる
- B: ややあてはまる
- C: あまりあてはまらない
- D: よく分からない
(判断できない)



番号	A	B	C	D
1	48	30	0	11
2	18	37	11	22
3	16	35	15	23
4	21	46	8	14
5	20	29	23	17
6	17	37	23	13
7	21	28	11	29
8	26	44	7	13
9	46	40	2	2
10	34	45	5	6
11	31	39	14	6
12	21	27	37	5
13	15	35	14	26
14	19	43	9	19
15	23	49	8	10
16	26	47	4	13
17	30	42	6	12
18	18	24	52	5
19	32	45	2	11
20	34	45	3	8
21	25	35	15	15
22	32	34	11	13
23	22	33	4	31
24	22	38	2	28
25	13	22	2	53
26	31	37	7	15
27	27	24	47	8
28	28	23	32	9
29	45	38	1	6
30	37	39	5	9
31	43	36	0	11
32	28	48	10	5
33	33	34	40	3
34	23	32	3	32
35	33	40	1	16
36	20	38	6	26
37	14	35	10	31
38	37	34	45	4
39	21	40	11	18
40	17	33	8	32

平成30年度 学校評価【全学年保護者】 集計結果



回収数	315名
在籍数	405名
提出率	77.8%

- A: よくあてはまる
- B: ややあてはまる
- C: あまりあてはまらない
- D: よく分からない
(判断できない)

番号	A	B	C	D
1	178	97	4	34
2	50	162	31	70
3	53	149	32	79
4	75	153	24	62
5	48	126	81	59
6	50	159	60	45
7	60	118	35	101
8	76	167	21	51
9	174	126	9	6
10	113	161	16	24
11	110	150	38	17
12	71	112	119	13
13	41	127	44	103
14	52	143	30	90
15	71	153	26	64
16	121	147	16	31
17	111	147	28	29
18	86	169	12	48
19	99	158	11	47
20	120	153	7	35
21	73	133	39	69
22	111	126	42	36
23	73	110	11	121
24	70	115	9	121
25	37	69	14	195
26	105	146	26	38
27	101	151	28	35
28	72	122	25	94
29	161	127	5	22
30	143	132	12	28
31	149	124	3	39
32	101	168	31	15
33	111	154	9	40
34	65	109	21	120
35	97	153	8	57
36	60	124	21	110
37	52	113	34	115
38	110	155	19	30
39	80	135	26	74
40	53	112	32	118