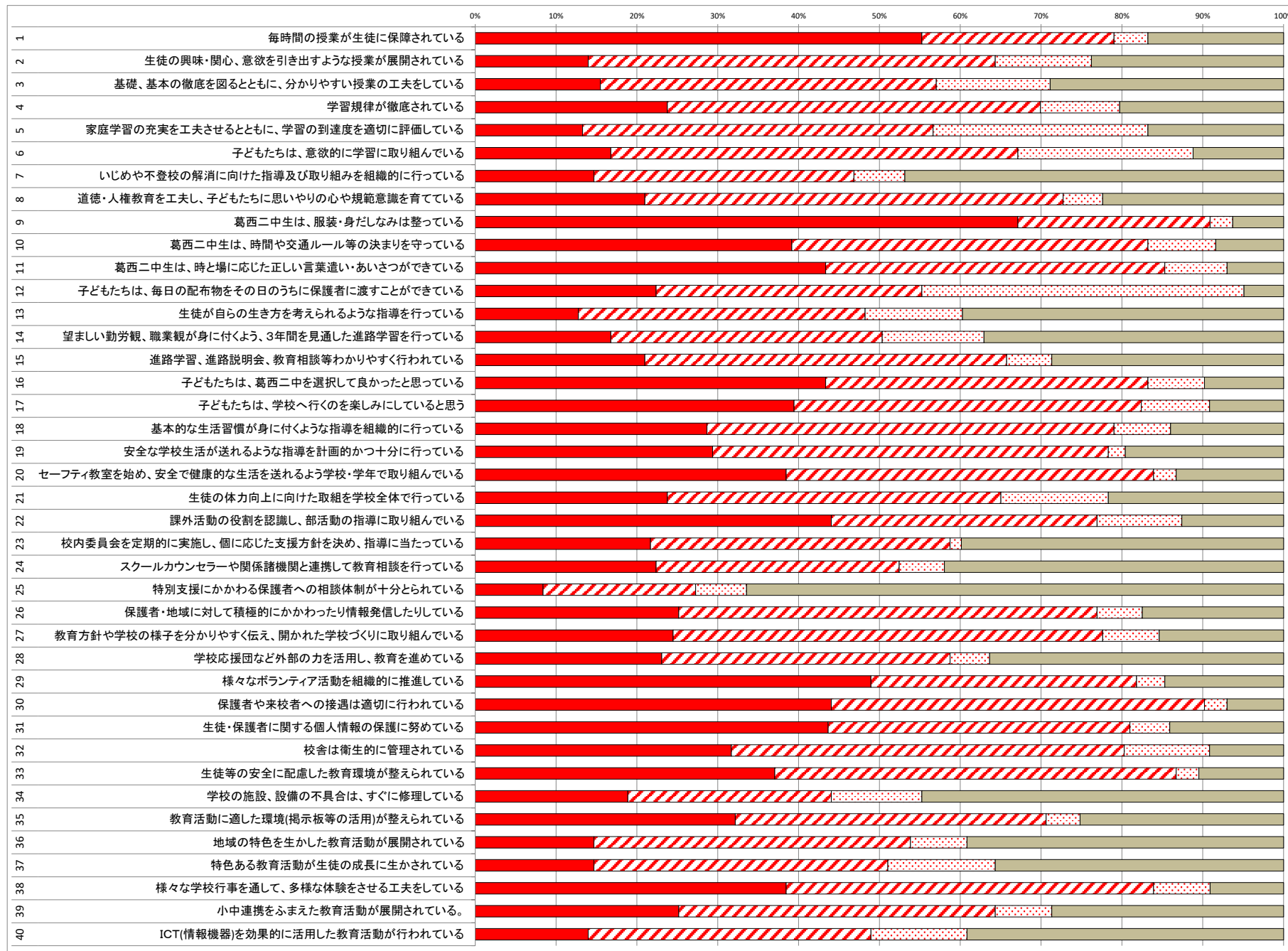


平成29年度 学校評価【1年保護者】集計結果



回収数	143名
在籍数	155名
提出率	92.2%

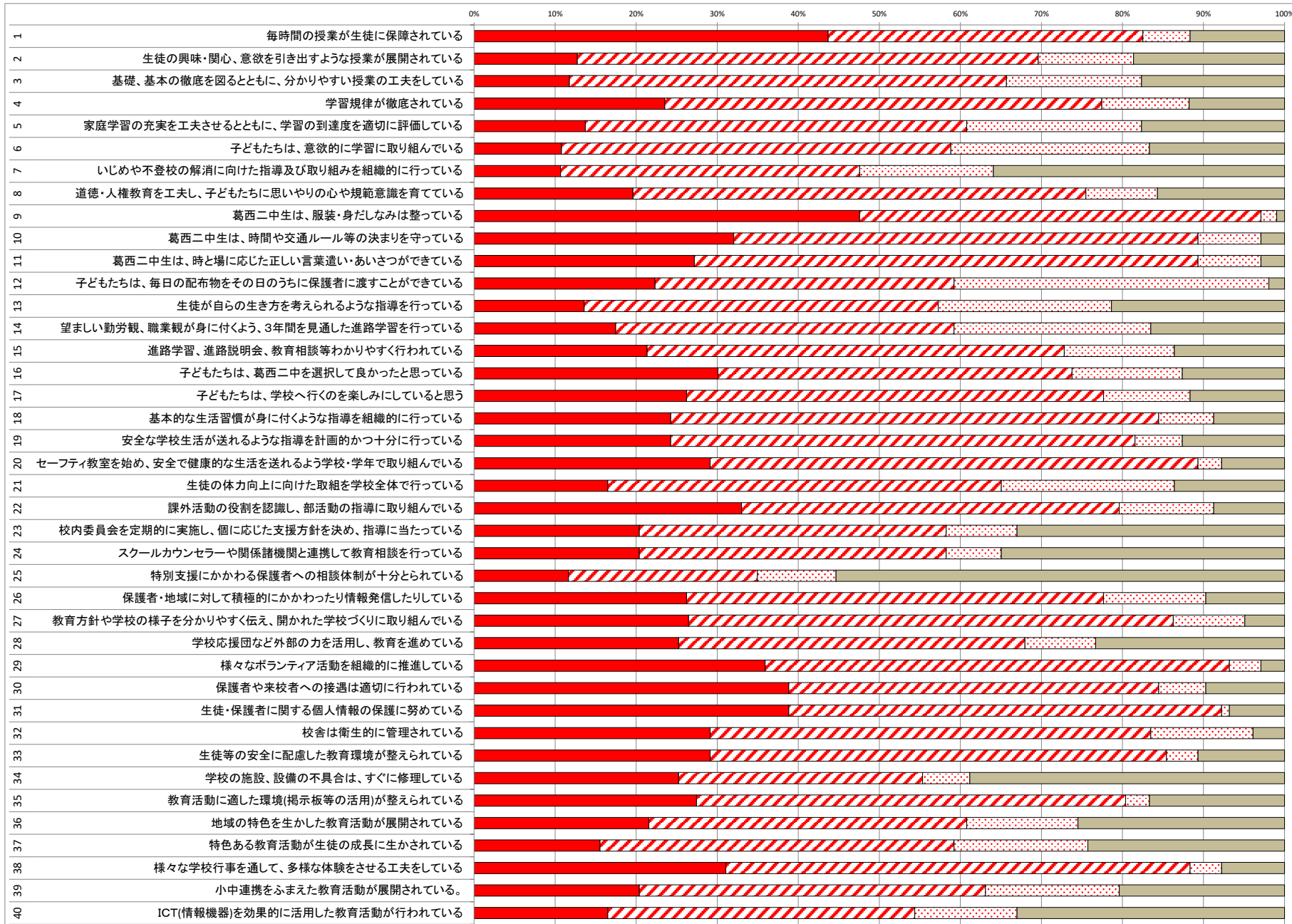
- A: よくあてはまる
- B: ややあてはまる
- C: あまりあてはまらない
- D: よく分からない
(判断できない)

番号	A	B	C	D
1	79	34	6	24
2	20	72	17	34
3	22	59	20	41
4	34	66	14	29
5	19	62	38	24
6	24	72	31	16
7	21	46	9	67
8	30	74	7	32
9	96	34	4	9
10	56	63	12	12
11	62	60	11	10
12	32	47	57	7
13	18	50	17	56
14	24	48	18	53
15	30	64	8	41
16	62	57	10	14
17	56	61	12	13
18	41	72	10	20
19	42	72	10	20
20	55	65	4	19
21	34	59	19	31
22	63	47	15	18
23	31	53	2	57
24	32	43	8	60
25	12	27	9	95
26	26	36	74	8
27	35	76	10	22
28	33	51	7	52
29	70	47	5	21
30	63	66	4	10
31	62	53	7	20
32	45	69	15	13
33	53	71	4	15
34	27	36	16	64
35	46	55	6	36
36	21	56	10	56
37	37	21	52	19
38	55	65	10	13
39	36	56	10	41
40	20	50	17	56

平成29年度 学校評価【2年保護者】集計結果

回収数	103名
在籍数	126名
提出率	81.7%

- A: よくあてはまる
- B: ややあてはまる
- C: あまりあてはまらない
- D: よく分からない
(判断できない)

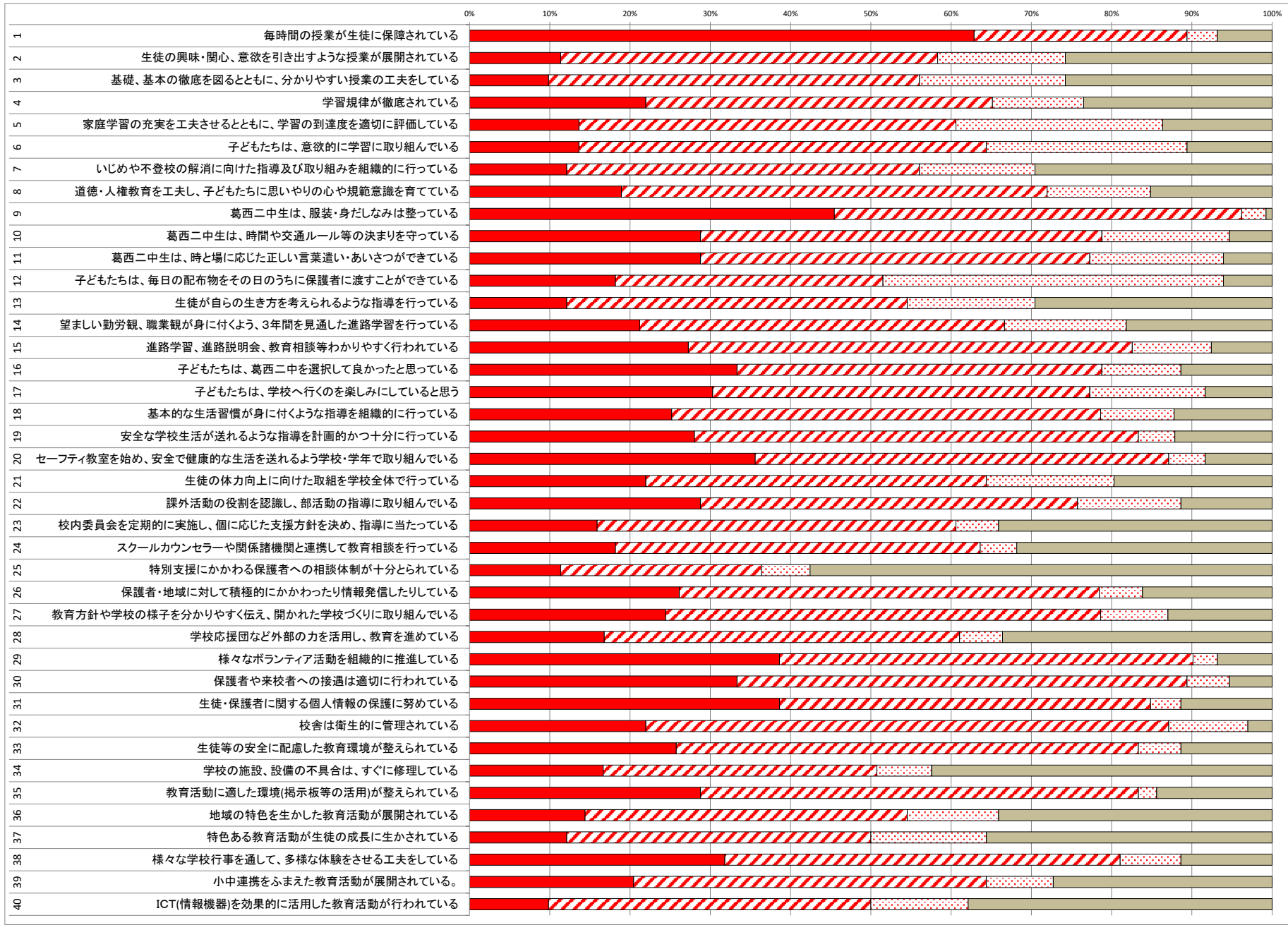


番号	A	B	C	D
1	45	40	6	12
2	13	58	12	19
3	12	55	17	18
4	24	55	11	12
5	14	48	22	18
6	11	49	25	17
7	7	11	38	17
8	20	57	9	16
9	49	51	2	1
10	33	59	8	3
11	28	64	8	3
12	23	38	40	2
13	14	45	22	22
14	18	43	25	17
15	22	53	14	14
16	31	45	14	13
17	27	53	11	12
18	25	62	7	9
19	25	59	6	13
20	30	62	3	8
21	17	50	22	14
22	34	48	12	9
23	21	39	9	34
24	21	39	7	36
25	12	24	10	57
26	27	53	13	10
27	27	61	9	5
28	26	44	9	24
29	37	59	4	3
30	40	47	6	10
31	40	55	1	7
32	30	56	13	4
33	30	58	4	11
34	26	31	6	40
35	28	54	3	17
36	22	40	14	26
37	16	45	17	25
38	32	59	4	8
39	21	44	17	21
40	17	39	13	34

平成29年度 学校評価【3年保護者】集計結果

回収数	132名
在籍数	156名
提出率	84.6%

- A: よくあてはまる
- B: ややあてはまる
- C: あまりあてはまらない
- D: よく分からない
(判断できない)



番号	A	B	C	D
1	83	35	5	9
2	15	62	21	34
3	13	61	24	34
4	29	57	15	31
5	18	62	34	18
6	18	67	33	14
7	16	58	19	39
8	25	70	17	20
9	60	67	4	1
10	38	66	21	7
11	38	64	22	8
12	24	44	56	8
13	16	56	21	39
14	28	60	20	24
15	36	73	13	10
16	44	60	13	15
17	40	62	19	11
18	33	70	12	16
19	37	73	6	16
20	47	68	6	11
21	29	56	21	26
22	38	62	17	15
23	21	59	7	45
24	24	60	6	42
25	15	33	8	76
26	34	68	7	21
27	32	71	11	17
28	22	58	7	44
29	51	68	4	9
30	44	74	7	7
31	51	61	5	15
32	29	86	13	4
33	34	76	7	15
34	22	45	9	56
35	38	72	3	19
36	19	53	15	45
37	16	50	19	47
38	42	65	10	15
39	27	58	11	36
40	13	53	16	50

平成29年度 学校評価【全学年保護者】集計結果

回収数	378名
在籍数	437名
提出率	86.5%

- A: よくあてはまる
- B: ややあてはまる
- C: あまりあてはまらない
- D: よく分からない
(判断できない)



番号	A	B	C	D
1	171	127	18	36
2	43	181	54	74
3	45	178	51	78
4	87	169	36	60
5	53	164	90	45
6	42	170	99	41
7	53	124	51	124
8	52	187	38	74
9	181	157	7	7
10	96	208	31	17
11	122	200	20	10
12	71	138	130	12
13	35	131	70	116
14	54	159	53	86
15	72	175	39	64
16	146	139	24	43
17	128	175	32	17
18	86	196	29	40
19	93	193	14	51
20	130	181	9	30
21	68	162	59	62
22	104	153	46	49
23	66	144	18	124
24	74	154	15	108
25	37	85	14	215
26	96	178	34	44
27	94	180	31	47
28	65	145	32	108
29	155	155	11	30
30	138	171	18	25
31	132	154	4	62
32	94	214	26	17
33	99	202	11	39
34	61	123	22	146
35	96	168	12	76
36	51	161	31	108
37	43	144	52	112
38	114	188	15	34
39	41	140	32	139
40	46	144	32	130