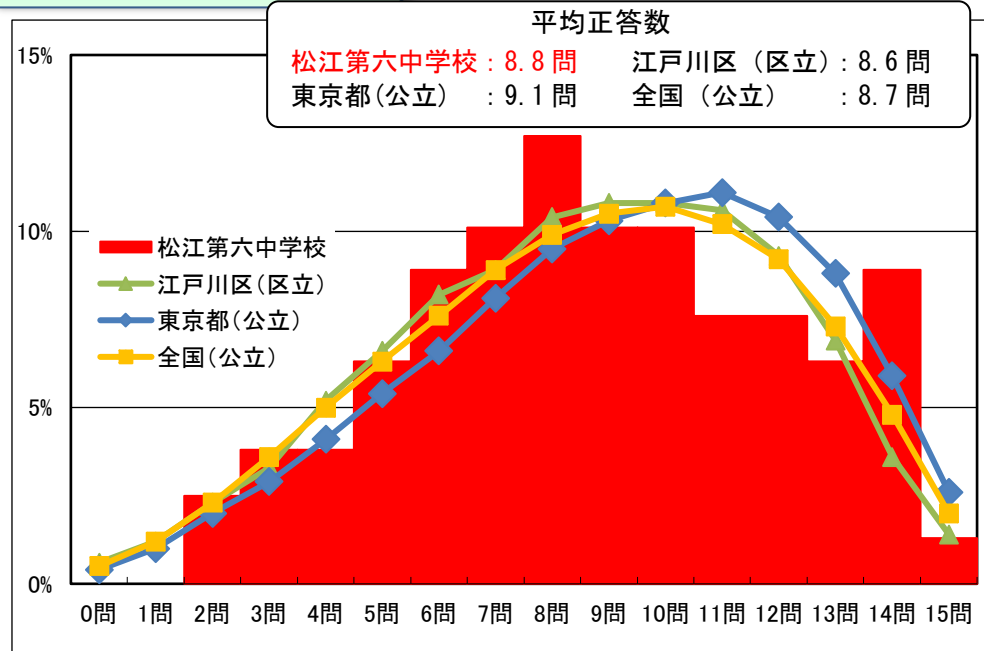
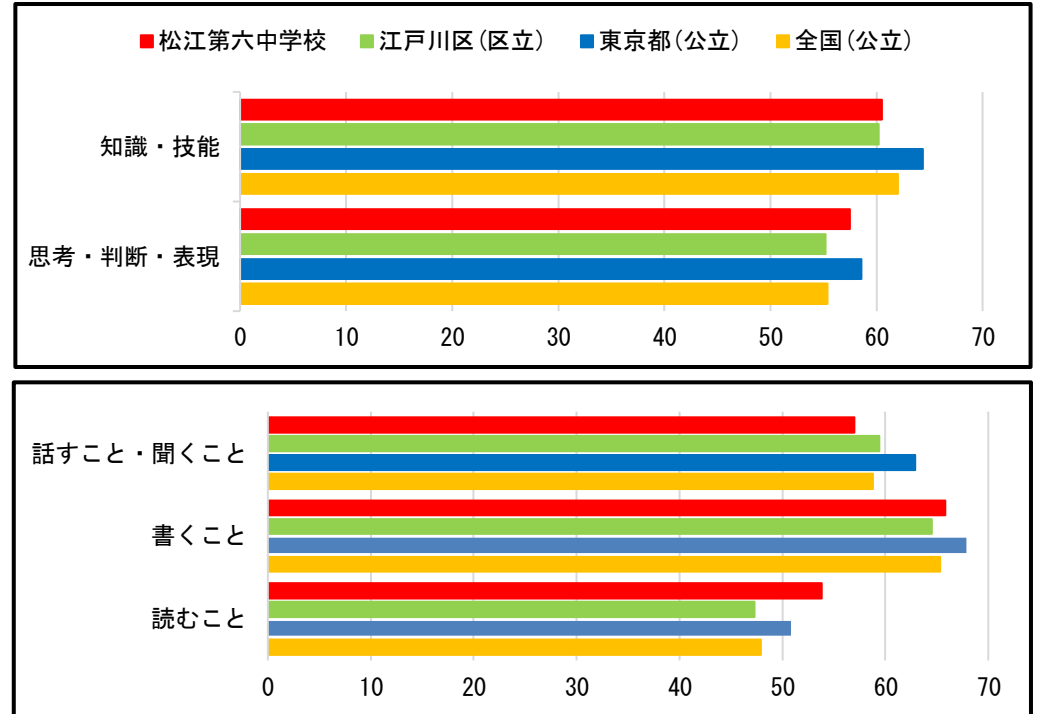


令和6年度 全国学力・学習状況調査結果と改善に向けて【国語】 松江第六中学校

正答数分布



「領域別」の結果



<四分位における割合(都全体の四分位による)>

国語	上位 ← 下位			
	A層 12～15問	B層 9～11問	C層 7～8問	D層 0～6問
松江第六中学校	24.1	27.8	22.8	25.3
江戸川区（区立）	21.2	32.2	19.3	27.3
東京都（公立）	27.7	32.2	17.6	22.5
全国（公立）	23.3	31.4	18.8	26.5

【平均正答率の差】

松江第六中学校	59%
江戸川区（区立）	57%
東京都（公立）	61%
全国（公立）	58.1%
都との差	-2ポイント

%

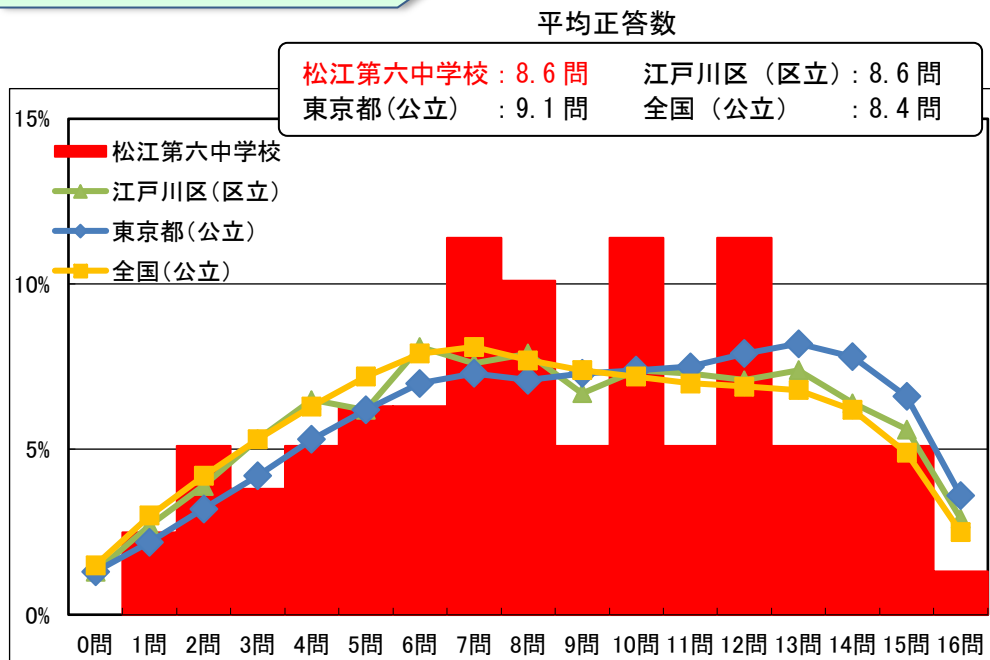
【分析結果と授業改善に向けて】

- ・東京都（公立）と比較すると平均正答率は2ポイント下回っており、観点別では「思考・判断・表現」が「知識・技能」よりも差が小さくなっていて、領域別では「読むこと」が上回っている一方、「知識・技能」や「話すこと・聞くこと」は下回っている。
- ・漢字や文法の小テストなどで引き続き基礎の定着を図るとともに、弁論大会をはじめとして、自分の意見をしっかり相手に伝える場面を意識的に設定していく。

四分位とは、データを値の大きさの順に並べたとき、生徒数の1/4、2/4、3/4にあたるデータが含まれているのはどの集合かを示すものである。下の表では、四分位によって生徒をA、B、C、D層に分けた時のそれぞれの層の生徒の割合を示している。なお、本データで示している四分位は、東京都（公立）のデータを基に定めている。

令和6年度 全国学力・学習状況調査結果と改善に向けて【数学】 松江第六中学校

正答数分布

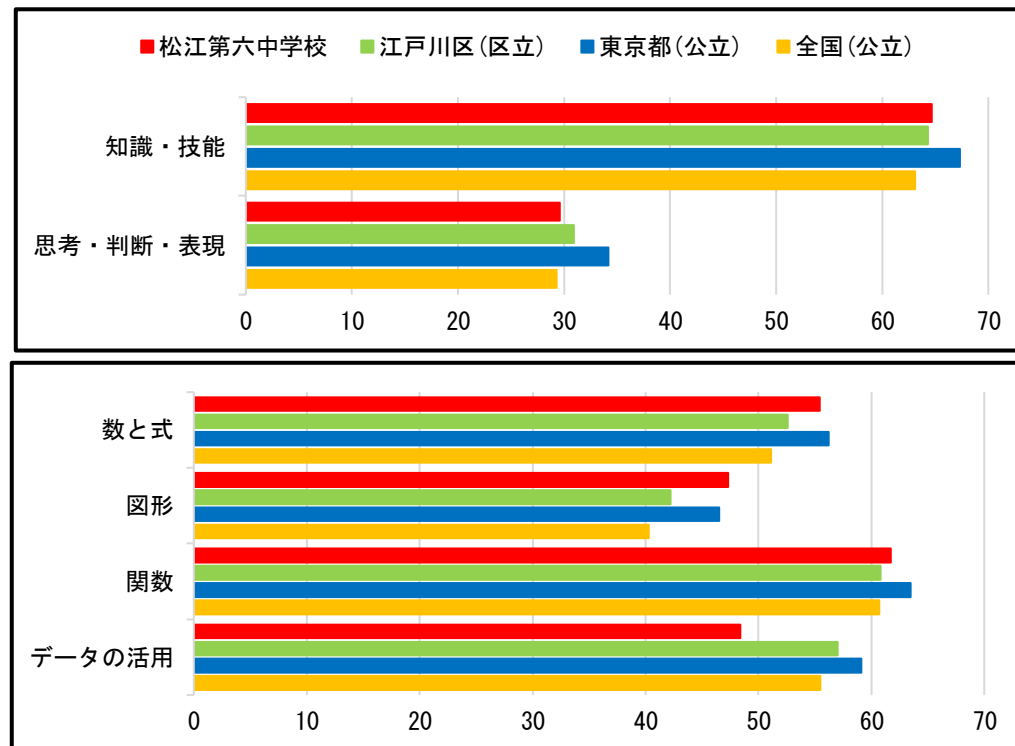


<四分位における割合(都全体の四分位による)>

数 学	上 位 ← 下 位			
	A層 13~16 問	B層 9~12 問	C層 6~8 問	D層 0~5 問
松江第六中学校	16.6	33.0	27.8	22.8
江戸川区 (区立)	22.3	28.5	23.6	25.6
東京都 (公立)	26.2	30.1	21.4	22.3
全国 (公立)	20.4	28.5	23.7	27.4

四分位とは、データを値の大きさの順に並べたとき、生徒数の1/4、2/4、3/4にあたるデータが含まれているのはどの集合かを示すものである。下の表では、四分位によって生徒をA、B、C、D層に分けた時のそれぞれの層の生徒の割合を示している。なお、本データで示している四分位は、東京都(公立)のデータを基に定めている。

「領域別」の結果



【平均正答率の差】

松江第六中学校	54%
江戸川区 (区立)	54%
東京都 (公立)	57%
全国 (公立)	52.5%
都との差	-3ポイント

%

【分析結果と授業改善に向けて】

- ・東京都(公立)と比較すると平均正答率は3ポイント下回っており、特に観点別では「思考・判断・表現」が、領域別では「データの活用」や「関数」が下回っている。
- ・授業での基礎事項の確認や、家庭でのドリルパークの活用などを通して、知識の定着を図るとともに、特に「関数」や「データの活用」の領域では、生徒同士で教え合う場面を意識的に設定していく。