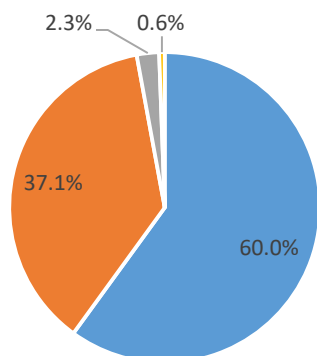


令和3年度 学校評価 生徒

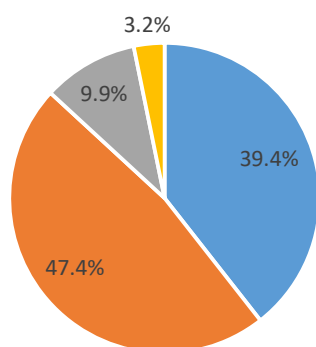
1 小グループの学び合いで、分からない時に友達に聞いたり、聞かれた時の教えてあげたりしていますか。

とてもそう思う	207	60.0%
そう思う	128	37.1%
あまり思わない	8	2.3%
全く思わない	2	0.6%



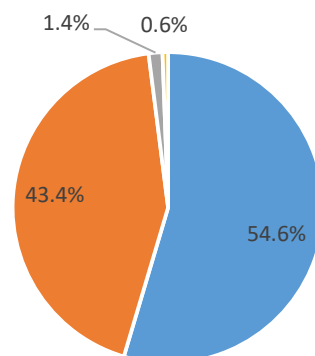
2 小グループの学び合いは、誰とでもできますか。

とてもそう思う	123	39.4%
そう思う	148	47.4%
あまり思わない	31	9.9%
全く思わない	10	3.2%



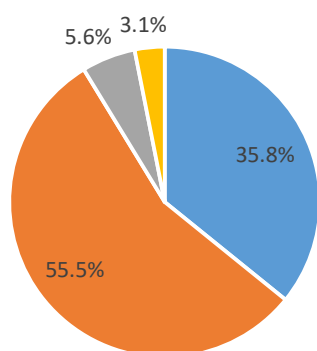
3 道徳の授業で、自分の考えをまとめたり、友達と意見交流をしたりして、自分の考えを深めることができましたか。

とてもそう思う	190	54.6%
そう思う	151	43.4%
あまり思わない	5	1.4%
全く思わない	2	0.6%



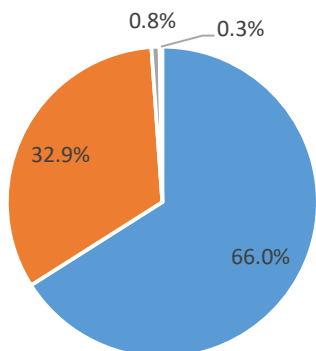
4 道徳の授業で学んだことを、日常の生活の中で意識したり行動に移したりできましたか。

とてもそう思う	115	35.8%
そう思う	178	55.5%
あまり思わない	18	5.6%
全く思わない	10	3.1%



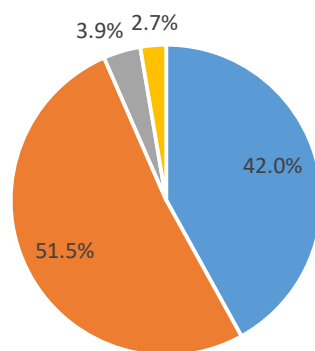
5 担任の先生だけでなく、いろいろな先生の道徳の授業を受けることは、良いと思いますか。

とてもそう思う	235	66.0%
そう思う	117	32.9%
あまり思わない	3	0.8%
全く思わない	1	0.3%



6 現代社会の課題（SDGsなど）や実生活と繋がりをもって（感じながら）学んでいますか。

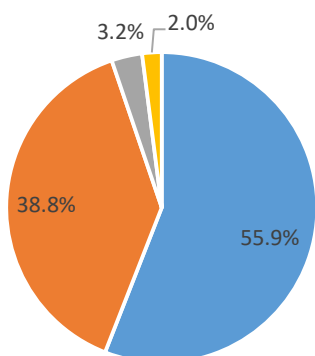
とてもそう思う	141	42.0%
そう思う	173	51.5%
あまり思わない	13	3.9%
全く思わない	9	2.7%



令和3年度 学校評価 生徒

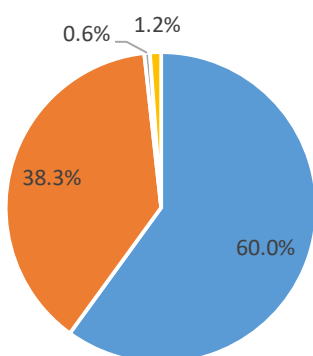
8 授業などの学習で、学習用タブレットを活用できていますか。

とてもそう思う	193	55.9%
そう思う	134	38.8%
あまり思わない	11	3.2%
全く思わない	7	2.0%



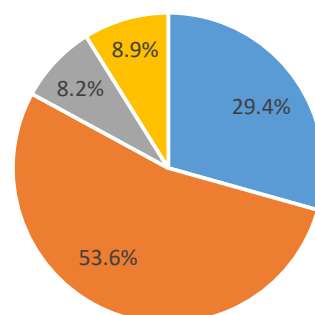
9 学習用タブレットの使用ルールを守れていますか。

とてもそう思う	207	60.0%
そう思う	132	38.3%
あまり思わない	2	0.6%
全く思わない	4	1.2%



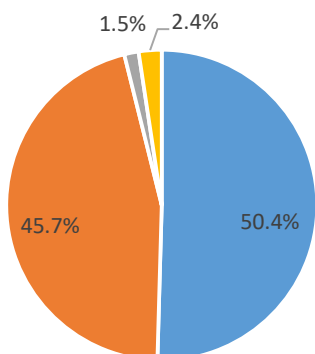
10 家庭学習は、自分で計画を立てて進められていますか。

とてもそう思う	86	29.4%
そう思う	157	53.6%
あまり思わない	24	8.2%
全く思わない	26	8.9%



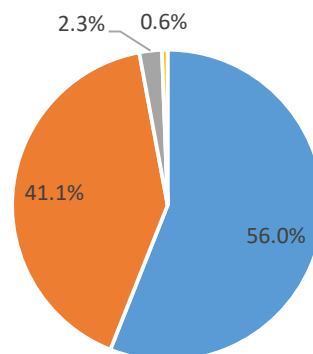
13 「松江三中的一員なんだ」という実感はありますか。

とてもそう思う	169	50.4%
そう思う	153	45.7%
あまり思わない	5	1.5%
全く思わない	8	2.4%



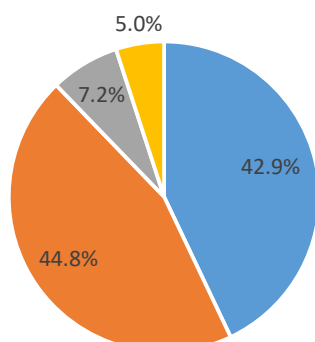
14 学級や学校に、あるいは学校生活の中で、自分の居場所を感じますか。

とてもそう思う	191	56.0%
そう思う	140	41.1%
あまり思わない	8	2.3%
全く思わない	2	0.6%



15 学校生活の中で、学級・学校や誰かの役に立っている感じはありますか。

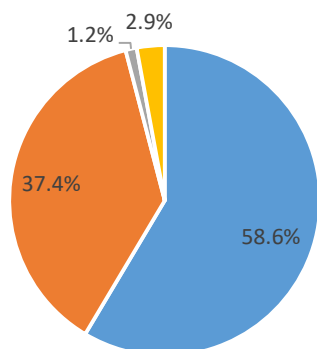
とてもそう思う	137	42.9%
そう思う	143	44.8%
あまり思わない	23	7.2%
全く思わない	16	5.0%



令和3年度 学校評価 生徒

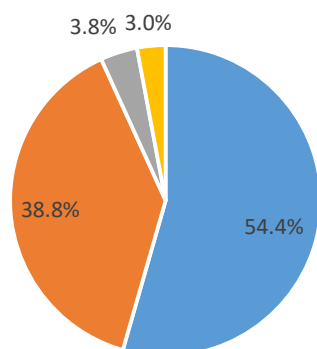
16 学校生活の中で、仲間を信じられる感じはありますか。

とてもそう思う	202	58.6%
そう思う	129	37.4%
あまり思わない	4	1.2%
全く思わない	10	2.9%



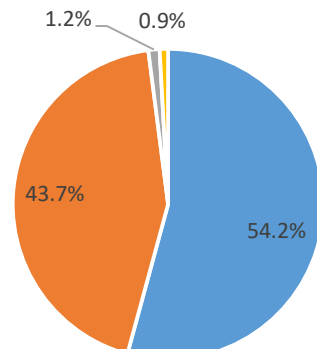
17 学校生活の中で、自分らしくふるまえていますか。

とてもそう思う	184	54.4%
そう思う	131	38.8%
あまり思わない	13	3.8%
全く思わない	10	3.0%



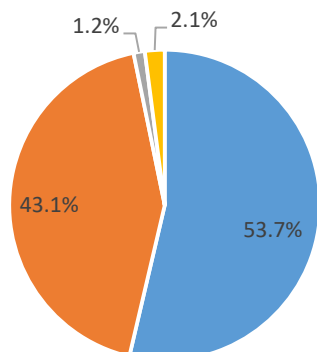
18 先生は、あなたの良いところを認めてくれますか。

とてもそう思う	186	54.2%
そう思う	150	43.7%
あまり思わない	4	1.2%
全く思わない	3	0.9%



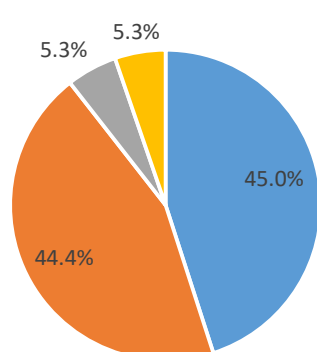
19 困っている友達や悩んでいる友達に話しかけたり相談にのったりしていますか。

とてもそう思う	183	53.7%
そう思う	147	43.1%
あまり思わない	4	1.2%
全く思わない	7	2.1%



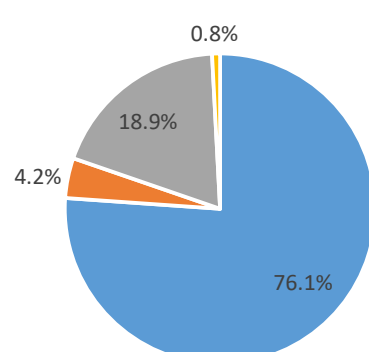
20 困ったことや悩みを相談できる先生や職員（SCや支援員）が松江三中にいますか。

とてもそう思う	145	45.0%
そう思う	143	44.4%
あまり思わない	17	5.3%
全く思わない	17	5.3%



21 スマートフォンやゲームについて、家庭でのルールは守っていますか。

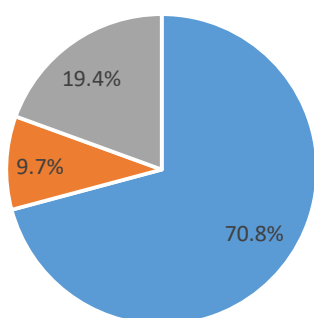
守っている	274	76.1%
守っていない	15	4.2%
ルールがない	68	18.9%
持っていない・やっていない	3	0.8%



令和3年度 学校評価 生徒

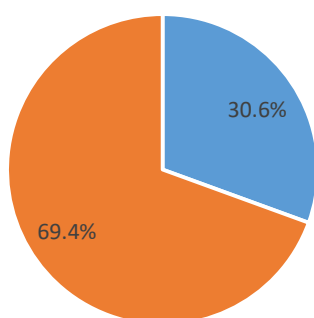
24 部活動には積極的に参加していますか。

はい	255	70.8%
いいえ	35	9.7%
部活動に入っていない	70	19.4%



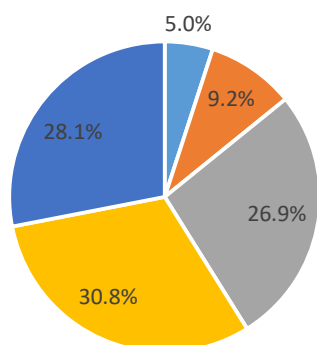
25 校外のスポーツクラブや習い事に参加していますか。

参加している	110	30.6%
参加していない	250	69.4%



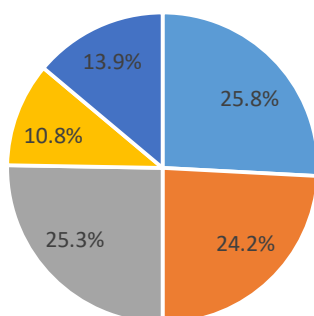
11 塾を含まない学習時間

3時間以上	18	5.0%
2～3時間	33	9.2%
1～2時間	97	26.9%
30分～1時間	111	30.8%
30分未満	101	28.1%



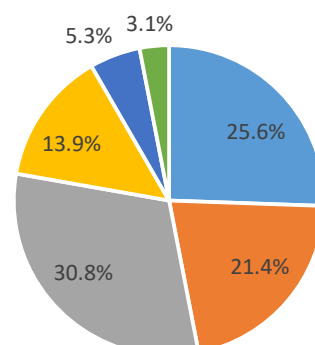
12 塾を含めた学習時間

3時間以上	93	25.8%
2～3時間	87	24.2%
1～2時間	91	25.3%
30分～1時間	39	10.8%
30分未満	50	13.9%



22 スマートフォンやゲームなどは、1日にどのくらいしますか。

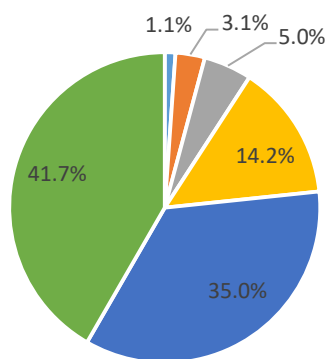
3時間以上	92	25.6%
2～3時間	77	21.4%
1～2時間	111	30.8%
30分～1時間	50	13.9%
30分未満	19	5.3%
全くしない	11	3.1%



令和3年度 学校評価 生徒

23 朝読書以外に1日あたりどのくらい読書を読みますか。

3時間以上	4	1.1%
2～3時間	11	3.1%
1～2時間	18	5.0%
30分～1時間	51	14.2%
30分未満	126	35.0%
全くしない	150	41.7%



7 現代社会の課題（SDGsなど）や実生活とつながりを感じる教科は何ですか。【複数回答可】

国語	93	27.4%	保健体育	91	26.8%
社会	280	82.6%	技術	90	26.5%
数学	40	11.8%	家庭	138	40.7%
理科	148	43.7%	英語	81	23.9%
音楽	33	9.7%	特別活動	179	52.8%
美術	52	15.3%	総合・読書科	158	46.6%
			道徳	204	60.2%

回答数 339