



なかよし

ご入学おめでとうございます

暖かな春の風を受けて、新1年生 105 名が下鎌田小学校に入学しました。今日から、小学校生活のスタートになります。1年生担任一同、子供たちの健やかな成長を願い、一日も早く学校生活に慣れるよう指導にあたっていきたいと思っております。ご家庭にご協力をお願いすることも多いと思いますが、どうぞよろしくお願いいたします。

1組

どきどき・わくわくの1年生。
楽しく明るく、真面目に過ごしたいと思っております。一年間どうぞよろしくお願いいたします。

なかよし

今年度の学年便りの名前は「なかよし」にしました。子供たちが、楽しく仲良く学校生活を送っていただけるように、担任一同、力を合わせて頑張ります！

2組

明るく元気いっぱいの1年生と楽しい学校生活を送れるように精一杯頑張ります。一年間よろしくお願いいたします。

3組

子供たちにとって楽しい学校生活になるよう、笑顔を大切に過ごして参ります。5月より産休に入るため、一か月という短い間ですが、よろしくよろしくお願いいたします。

3組

産休に入られる先生と一緒にかわいい1年生の担任をさせていただきます。どうぞ、よろしくお願いいたします。

本日配布したものの

- ・教科書7冊(国語、算数、書写、生活、音楽、図工、道徳)
- ・書類関係
- ・道具箱(連絡帳、連絡袋、のり、はさみ、クレパス、色鉛筆、名前ペン)、防犯ブザー
※防犯ブザーは、ランドセルの横に付けてください。
- ・校帽、名札(教室にあります。校帽は、本日児童がかぶって帰るので、記名等をお願いします。名札は持ち帰りません。)

①上履きについて

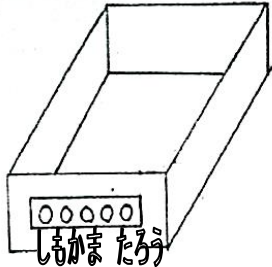
毎週金曜日(祝日の場合は、その前日)に持ち帰ります。自分で洗えるようにご指導ください。

②記名について

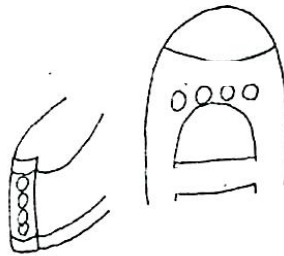
本日お配りした物を含め、下記の図のように、お子様の持ち物全てにひらがなで記名をお願いします。
鉛筆やクレパスについても1本1本に記名してください。

道具箱（上下2つ）

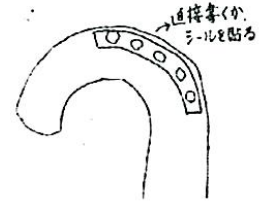
ふたはひっくり返して使いますので、名前の向きにご注意ください。



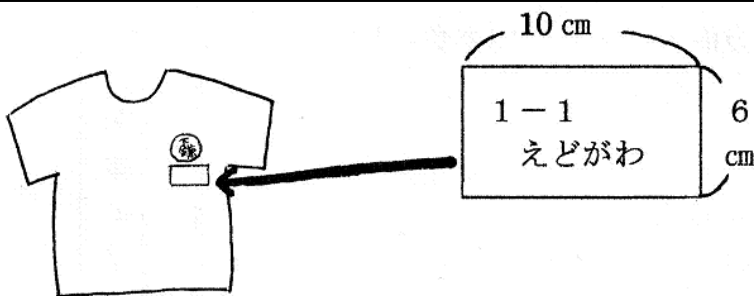
上ばき



かさ



体育着：校章の下に名前（姓名）の布を付けてください。



☆提出していただく書類について☆

- 結核検診問診調査表
- 運動器検診保健調査表
- 心臓検診調査表

保健関係資料
の出席番号は
混合名簿順です。


本日お配りした配布した封筒（「ご入学おめでとうございます」）に左記のものを入れ、10日（水）に児童に持たせてください。

③連絡帳について

- ・体育を見学するときや、健康状態で心配なことがあるとき
- ・担任に相談したいことがあるとき
- ・次の日の持ち物などの連絡（慣れてきたら、毎日児童が記入します。）

★ご注意を！★

- 連絡袋には連絡帳やプリントを入れます。毎日必ず確認し、確認サインをお願いします。
- 提出物は、お子様と確認しながら連絡袋に入れるようにしてください。
- 遅刻や早退をするときは、必ず保護者の方が学校（教室）まで送り迎えをしてください。



④名札について

名札は、学校で保管します。登校してから自分でつけ、下校時に外して帰ります。（名札の裏面の記入は、10日の保護者会で記入していただきます。）

⑤文房具の一括購入について

道具箱は、区からのお祝いですが、中に入っている道具（本日配布したもの）については、どの子も同じ物で扱いやすかつシンプルな物を学校で一括購入させていただきました。

⑥毎日持ってくる物

- ①筆箱（箱形のシンプルなもの。缶ペンなどアルミ素材の物は使用しません。）
- ②下敷き（絵や柄のないもの）③連絡帳 ④連絡袋
- ⑤ハンカチ ⑥ティッシュ ⑦校帽（交通安全ワッペンをつけてください。）
- ⑧テーブルクロス（巾着袋に入れます。毎日交互に持ち帰るので、2セットご用意ください。）
- ★マスク（使い捨てのものでも結構です。給食当番になった週に使います。）
- ★毎日、鉛筆削りのチェックをお願いします。
- ★ハンカチやティッシュが入れられるよう、できるだけポケットのある服を着させてください。

中身：鉛筆（2BかB）
5本、消しゴム、
赤青鉛筆、定規

⑦登下校について

登校は集団登校です。班ごとに集合場所と集合時刻が異なりますので、班長さんにご確認ください。下校は必ず登校と同じ道で帰ります。1人では帰らず、同じ方向の子供同士で帰るように指導します。例年、多くの保護者の方が、通学路の道すがらでお迎えに来てくださいますが、今年度も、初めのうち曲がり角など、児童が迷いやすい場所まで下校の見守りに来ていただくと幸いです。明日から12日（金）までは地域ごとに途中まで職員が引率する予定ですが、その後は各自で下校します。毎年、帰り道がわからなくなってしまうことがありますので、しっかりと道順を覚えさせていただきますよう、よろしくをお願いします。

＜シールの色＞

赤	ピンク
黄緑	緑
水色	紫
白	グレー
茶	青
黒：学童クラブ	

- ★登下校の通学路でシールの色が決まります。（通学路や各シールの色の地域については、本日入学式後にご説明いたします。）
- ★交通安全ワッペン（校帽につける）にそれぞれの色のシールを貼ります。
- ★学童クラブへ行くお子さんは、黒色のシールと自分の地区の色のシールを貼ります。
- ★登校班の名前と班長さんの名前が言えるように児童に覚えさせてください。

⑧保護者会

日時：4月10日（水）13：45～
場所：体育館→各教室
※詳細は、本日配布された「保護者会のお知らせ」をご覧ください。

- 鍵盤ハーモニカをお持ちでない方は、見本の展示を行いますので、ご覧ください。
- 一括購入した朝顔セット、作品バッグ、粘土、工作マット（以上当日配布）に記名していただきます。

⑨4月の予定

- ☆細かな行事予定は、学校だよりをご覧ください。
- ☆4月は毎日4校時授業です。
- ☆12日（金）から、給食開始となります。下校時刻が変わります。13：10下校。
- ☆20日（土）は、学校公開です。別紙参照の上、保護者用の名札を着用してご来校ください。

⑩学習予定

お子さんが自分で連絡帳を書けるようになるまでは、学年だよりでお知らせします。下校時刻は、多少前後することがありますので、ご了承ください。今週の下校はすべて、色別下校です。

	行事・下校時刻	学習内容	持ち物	宿題
9日 (火)	給食はありません。 10:20 ごろ下校	<ul style="list-style-type: none"> 朝のしたく 挨拶と返事、話の聞き方 靴箱、トイレなどの使い方 下校の仕方、安全指導 	<ul style="list-style-type: none"> 連絡帳、連絡袋 筆箱、下敷き 防災頭巾⇒手さげに入れて来ます。 体育着⇒手さげに入れて来ます。 	
10日 (水)	給食はありません。 12:20 ごろ下校	<ul style="list-style-type: none"> 正しい姿勢 並び方、校舎の歩き方 体育着の着がえ方 道具箱の整理 教科書の置き方使い方 運筆練習 	<ul style="list-style-type: none"> 連絡帳、連絡袋 筆箱、下敷き 道具箱（クレパス、色鉛筆、のり、はさみ、名前ペン）⇒手さげに入れて来ます。 教科書（国語） ☆提出書類各種 ⇒封筒に入れて提出。 	<ul style="list-style-type: none"> 鉛筆をけずろう。
11日 (木)	給食はありません。 12:20 ごろ下校 ☆学年だより 第2号配布	<ul style="list-style-type: none"> 学校のきまり 国語 校庭の使い方 給食の配膳、準備の練習 	<ul style="list-style-type: none"> 連絡帳、連絡袋 筆箱、下敷き 教科書（国語） テーブルクロス（巾着袋に入れてください。） 	<ul style="list-style-type: none"> 国語の教科書には、どんなことが書いてあるか見てみよう。
12日 (金)	給食が始まります。 13:10 ごろ下校	<ul style="list-style-type: none"> 学校のきまり 発育測定 国語 算数 給食 	<ul style="list-style-type: none"> 連絡帳、連絡袋 筆箱、下敷き 教科書（国語・算数） テーブルクロス（巾着袋に入れてください。） 	<ul style="list-style-type: none"> 次の月曜日の準備をしよう。



⑪発育測定：12日(金)

体育着に着替えるため、脱ぎ着しやすい服装で登校させてください。靴下や下着にも記名をし、髪の長いお子さんは、身長を測る際のことを考え、ポニーテールなど頭の頂点では、結ばないようにしてください。