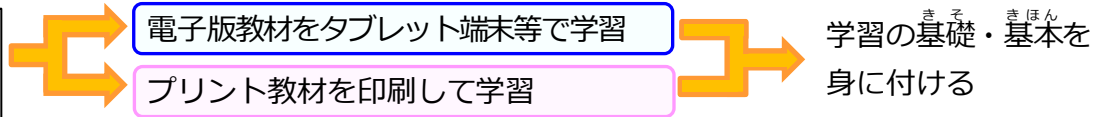


とうきょう 「東京ベーシック・ドリル」 で学習を進めよう

1 「東京ベーシック・ドリル」とは？ … 学習の基礎・基本について、タブレット端末を使ったり、プリントを印刷したりして勉強できます。

内容	・国語、算数・数学 … 小学校第1学年～中学校第1学年
	・社会、理科 … 小学校第3・4学年
	・英語 … 中学校第1学年




2 「学びの支援サイト」から入ってみよう！


① 東京都教育委員会 ホームページのトップから



② 「学びの支援サイト」に入り、「東京ベーシック・ドリル」をクリック



③ 「学習を始める」をクリックすると電子版がスタート



④ 学年・教科、取り組みたい問題を選択

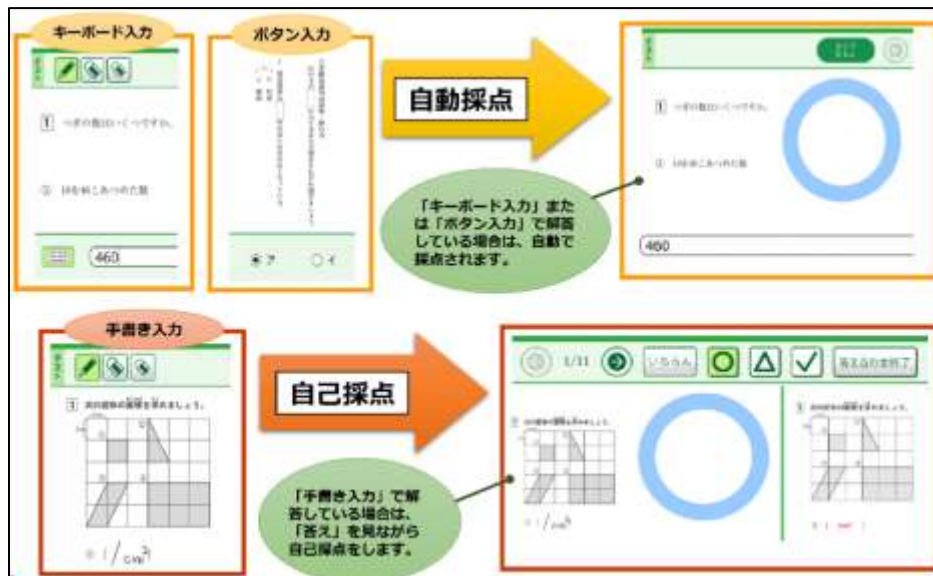


3 東京ベーシック・ドリル (電子版) はこんなふうに使することができるよ！！

① 一問ずつ画面に表示



② キーボード入力、ボタン入力、手書き入力により解答後、答え合わせ



③ 結果に応じたメッセージ



④ 結果の振り返り

2020年3月6日 4/4点	
せつもんばんごう	けっか
1	○
2	○
3	△
4	○