


Teams会議参加方法

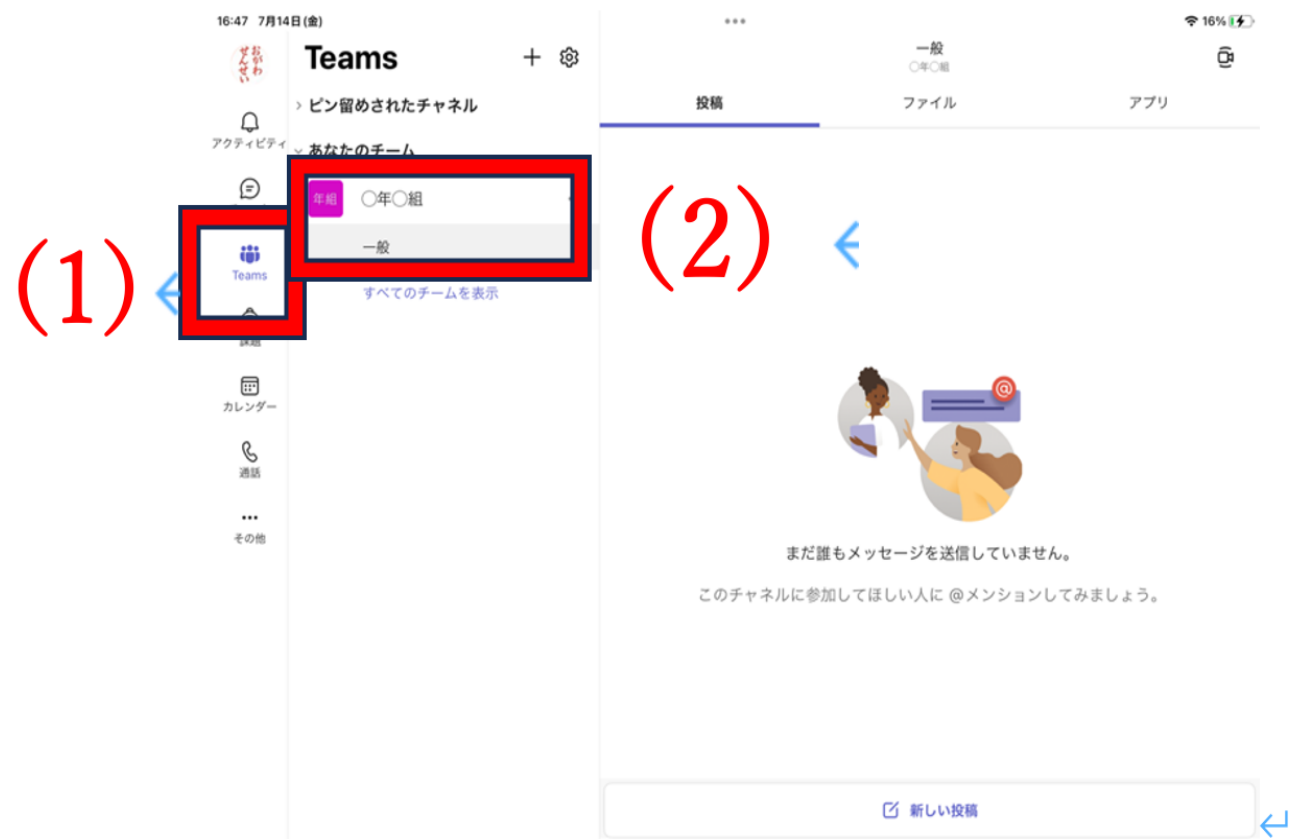
- ① Teamsのアイコンを
タッチします。ホーム画
面、もしくはホーム画面
下に表示されています。



Teams会議参加方法

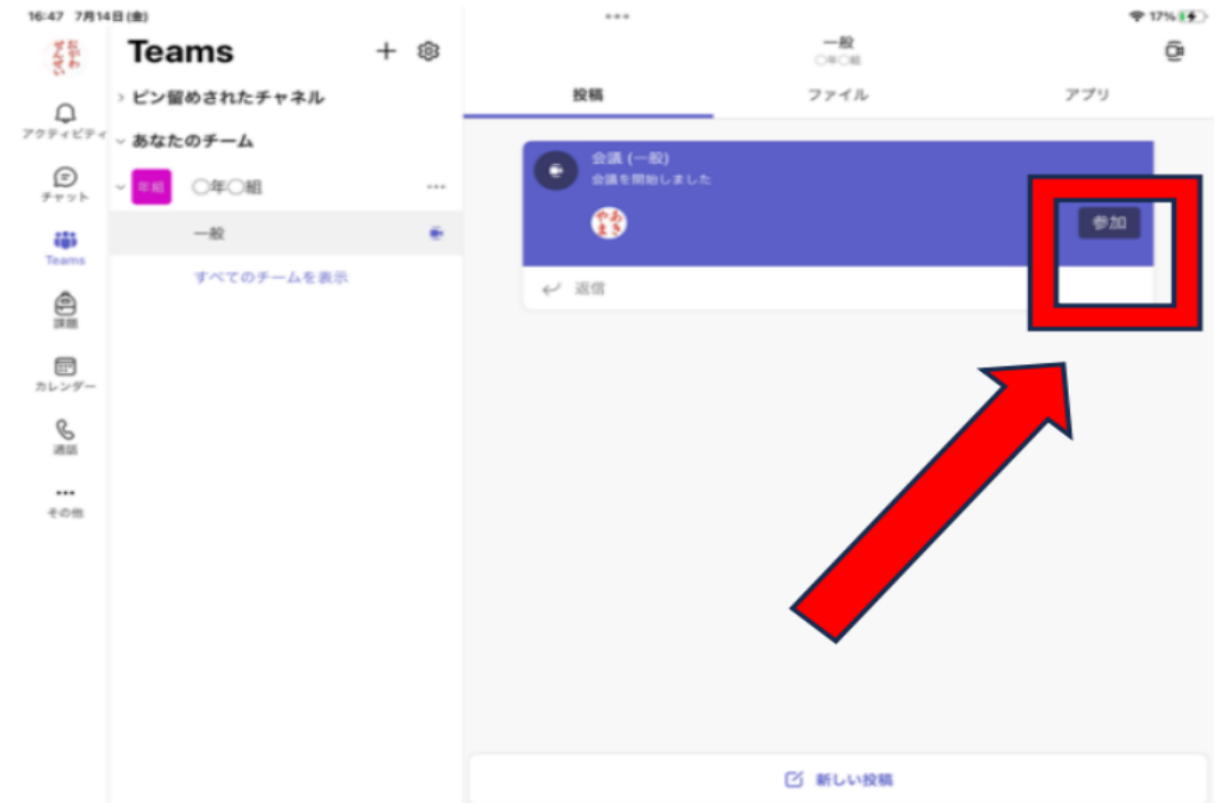
② (1)画面横の「Teams」を
タッチします。

(2)画面にチームが出ます
ので、お子さんの所属
する「〇年〇組」→「一般」
をタッチします。



Teams会議参加方法

③ 「参加」をタッチしてください。



Teams会議参加方法

④ (1)ビデオ・マイクはオフ(画像のように斜線/が入っていれば問題ありません。)、スピーカーはオンになっているかどうかをご確認ください。ビデオやマイクのマークをタッチするとオン・オフを変更できます。

(2)「今すぐ参加」をタッチしてください。

