


# Teams会議参加方法

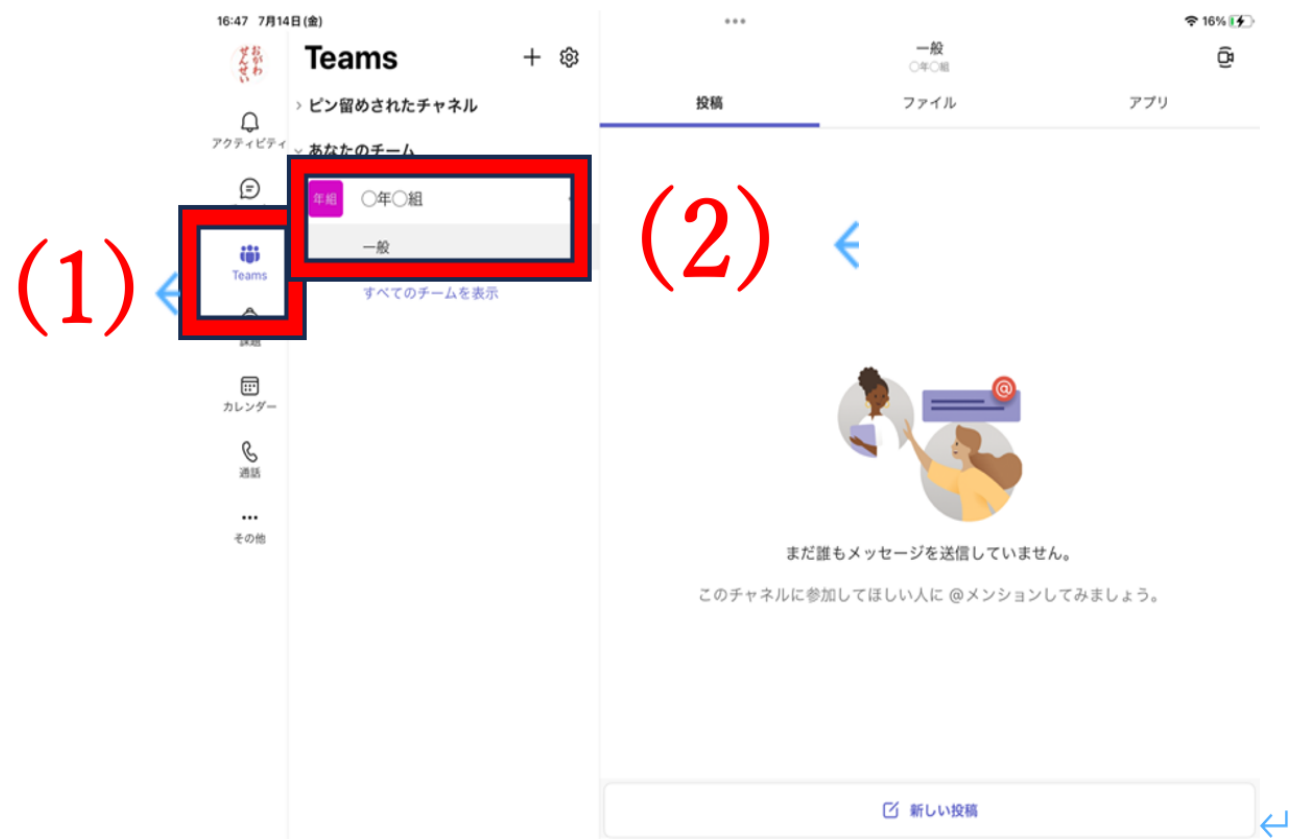
- ① Teamsのアイコンをタッチします。ホーム画面、もしくはホーム画面下に表示されています。



# Teams会議参加方法

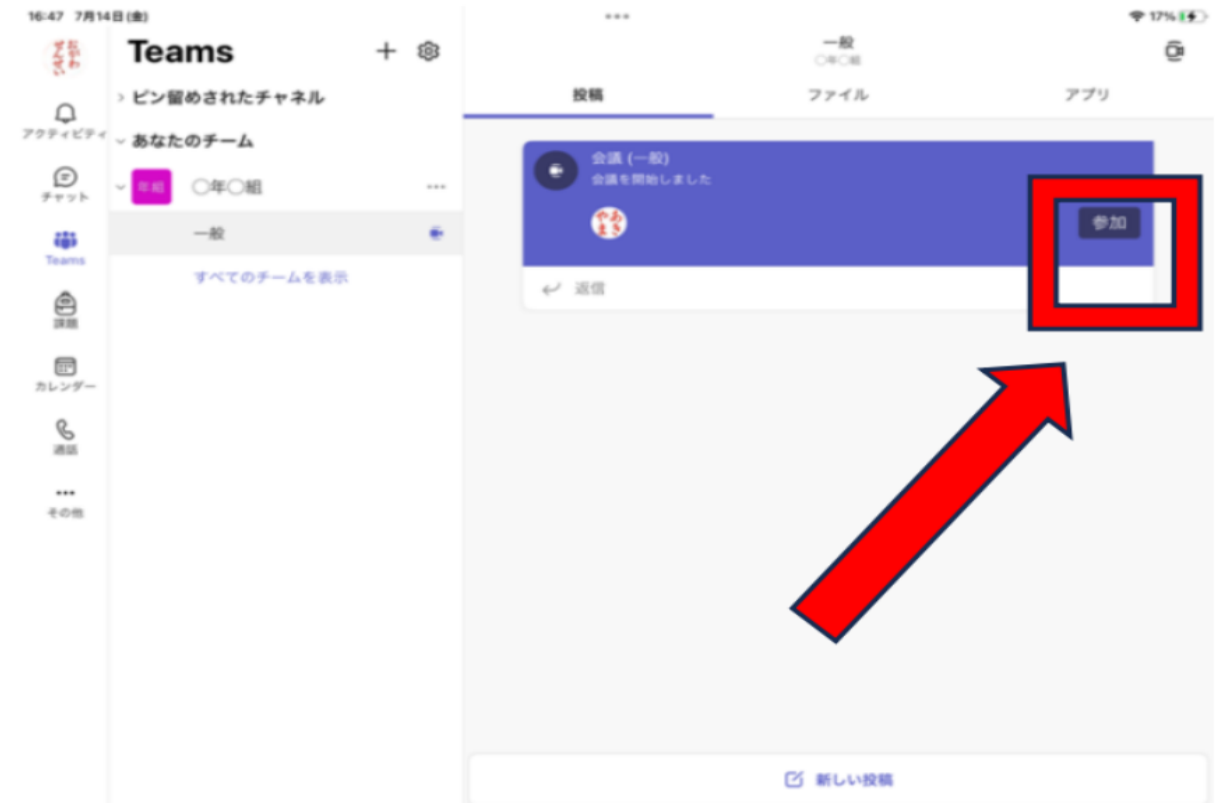
② (1)画面横の「Teams」を  
タッチします。

(2)画面にチームが出ます  
ので、お子さんの所属  
する「〇年〇組」→「一般」  
をタッチします。



# Teams会議参加方法

③ 「参加」をタッチしてください。



# Teams会議参加方法

- ④ (1)ビデオ・マイクはオフ(画像のように斜線/が入っていれば問題ありません。)、スピーカーはオンになっているかどうかをご確認ください。ビデオやマイクのマークをタッチするとオン・オフを変更できます。

(2)「今すぐ参加」をタッチしてください。

