



## 御入学おめでとうございます！

校庭の木々が、待ちわびた春の到来を告げています。子供たちの入学を心から祝福しているようです。お子様の御入学、おめでとうございます。

本日からいよいよ篠崎小学校の1年生です。子供たちは、これから始まる小学校生活に、わくわくドキドキしていることでしょう。新しい環境に1日でも早く慣れ、友達をたくさん作って、112人一人一人が、新しい環境に一步踏み出せるように、学年便りのタイトルを「いっぽ」としました。

担任一同、子供たちの充実した学校生活のため、精一杯尽力して参ります。1年間、どうぞよろしくお願いいたします。

### 1 担任紹介

よく学び、よく遊び、元気よく学校生活を過ごせるように支援していきます。1年間よろしくお願いいたします。

子供たちの良さをどんどん伸ばしていきたいと思っています。毎日楽しく過ごせるよう頑張ります。よろしくお願いいたします。

子供たちが、初めての小学校生活を笑顔で過ごせるよう、見守り、励ましていきたいと思っています。よろしくお願いいたします。

子供たちとともに、学び、遊び、元気で明るい学校生活を送れるように力を尽くしていきます。よろしくお願いいたします。

### 2 音楽の学習について

1年2組と4組の音楽は、\_\_\_\_\_教諭が担当します。(2組は週1時間、4組は週2時間の音楽を中村教諭が担当します。)以下の持ち物の準備をお願いします。(1年1組、3組も同様に持ち物の準備をお願いします。)

○音楽バッグ(教科書・筆箱・A4サイズのファイルを持ち運ぶための手さげ。)

※お忙しいところ申し訳ありませんが、4月22日(月)までに持たせてください。よろしくお願いいたします。

### 3 本日(8日)の配布物

#### (1) 封筒

「令和6年度〈配布プリント等〉」

#### (2) 道具箱

クレパス、色鉛筆、のり、連絡袋、算数ブロック、国語・算数ノート、連絡帳、自由帳、名前ペン



(3) 教科書

国語、算数、生活、音楽、図工、書写、道徳

(4) 登校班用リボン

詳しくは裏面をご覧ください。

(5) 名札

名札の中に入っている用紙に必要事項を記入してください。10日（水）までは家から付けてきます。それ以降は、教室の名札入れて保管し、校内でのみ着用します。11日（木）からは、子供たちが自分で服の左胸に付けますので、一人で付け外しができるように御家庭で練習をお願いします。



4 次回登校日（9日）の持ち物

ランドセルに以下の（1）～（4）の荷物を入れて、校帽を被って登校します。

(1) 連絡袋

連絡帳と健康観察表を入れて持ってきます。毎日持たせてください。学校からの手紙等の配布物は、この袋に入れて持ち帰ります。

(2) 防災頭巾・防災頭巾カバー

(3) 体育袋（体育着、赤白帽子）

(4) 筆箱

鉛筆が一本一本入る箱型のもの。筆箱の中には、鉛筆（2B）5本、赤青鉛筆1本、消しゴム（白）を入れてください。

※ 記入の必要な書類は、配布時の封筒に入れて12日（金）に担任まで御提出ください。

- ・結核検診問診調査票
- ・運動器検診保健調査票
- ・災害避難児童引き渡しカード
- ・学校ホームページ、学校便り等への児童個人名、写真等掲載の承諾についてのお願い

5 持ち物についてのお願

(1) 学校に持ってくる学用品は柄や飾りがない物を御用意ください。

(2) 持ち物には全て記名（ひらがな）をお願いいたします。（鉛筆、クレパスなどは1本ずつ）

(3) 道具箱に入れるはさみとセロハンテープは、各家庭で御用意ください。

(4) 給食開始後は、テーブルクロスとマスクを入れる袋を給食袋に入れて御用意ください。

マスクは、給食の配膳等で使用します。毎日洗濯するか使い捨ての物を御用意ください。マスクにも必ず記名をお願いします。箸は、学校でも用意しておりますが、御家庭で御用意されたものを持ってきても構いません。給食は、10日（水）から始まります。

(5) 上履きはクラス名と名前を記入し、上履き袋に入れて持ち運びしてください。

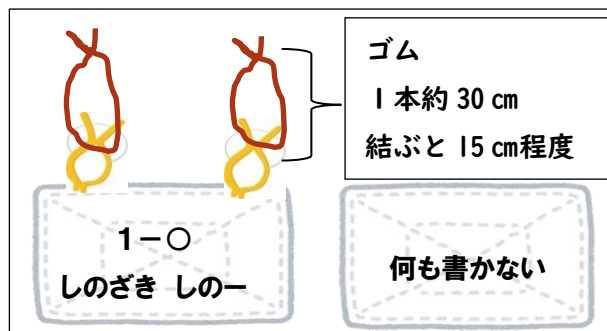
(6) 以下の物を手提げに入れて、毎週金曜日に持ち帰りますので、月曜日に持たせてください。

- ・上履き
- ・体育袋
- ・白衣（給食当番のとき）



※裏面もあります。ご確認ください。

- (7) ぞうきん2枚、洗濯ばさみ (大) 2こ (記名) を御用意ください。洗濯ばさみは、ぞうきんを椅子にかける際、とめるために使いますので、1本30 cm程度のゴムを付けてください。ぞうきんは、1枚は学年とクラスと名前を書き、もう1枚は名前を書かずに持ってきてください。右のイラストのように御用意ください。



- (8) 忘れ物 (上履き、体育袋など) が無いように、登校前にお子さんへのお声掛けをお願いします。  
 (9) 水筒は年間を通して持って来ることができます。

## 6 登下校についてのお知らせ

登校について、4月いっぱいには登校班での登校となります。5月1日(水)からは、個別登校となります。

下校については、4月9日(火)から4月19日(金)までは、教職員の付き添いありの色別下校となります。4月22日(月)からは、付き添いなしの色別下校となります。学校から家までの下校の通学路をしっかり覚えさせておいてください。お時間の御都合がつく方は、近くまで出迎えていただけるとお子さんも安心して下校することができます。下校の仕方に慣れ、個別下校ができるようになることを目的としております。お子さんが慣れてきましたら、ご自宅の近くで出迎えていただければと思います。また色別下校の期間に、学童登録のお子さんで学童を欠席する場合は、連絡帳で担任にもお伝えください。

学校でも下校の仕方について指導しますが、御家庭でも登下校の交通安全についてお子さんにお話しいただきますようお願いいたします。

すくすくスクールについては、入学説明会で説明させていただいたとおり、「学童登録」と「すくすく登録」によって下校の仕方に違いがありますので、御確認ください。また、民間学童に登録をされている御家庭は、学童名とお迎えに来る担当者を連絡帳でお知らせください。子供たちの安全のため、御協力お願いいたします。



## 7 すくすくスクールについて

### 学童登録の児童

- ・学童登録の子のみ、直接すくすくスクールの先生に引き渡します。
- ・学童登録の子で、学童に行かない日は、学校と学童の両方に連絡をしてください。

### すくすく登録の児童

【4月9日(火)～19日(金)と年3回の登校班別下校の日】

- ・すくすく登録の子は、一度下校してからすくすくスクールに行きます。

【4月22日(月)以降】

- ・すくすく登録の子は、放課後、すくすくスクールに行くことができます。

※ 毎朝、すくすくスクールに行くのか、自宅に帰るのが分かるよう、お子さんによく話しておいていただきますようお願いいたします。

### 8 校帽につけるリボンについて

間違いなくスムーズに下校できるように、校帽に地域別のリボンを付けます。子供たちのグループをリボンの色で判断するので、リボンは、校帽のてっぺんに縫い付けてください。また、すくすくスクールの「学童登録」をしているお子さんは白いリボンをランドセル左横に結び付けてください。

1・2丁目	赤	4丁目A	緑
3丁目A	水色	4丁目B	オレンジ
3丁目B	黄	5丁目	紫
すくすくスクール「学童登録」			白



校章の逆側にワッペンを付けてください。

### 4月の行事予定

月	火	水	木	金
4/8	9	10	11	12
入学式 保健関係資料配布	3時間授業 安全指導	篠小タイム 給食開始	朝読書	保健関係資料回収 発育測定・聴力検査
15	16	17	18	19
全校朝会 交通安全教室	集会 対面式 登校班別下校 14時頃下校	篠小タイム	朝読書 眼科検診	朝読書 保護者会 尿検査 特別時程(12:55頃下校)
22	23	24	25	26
全校朝会 視力検査	朝読書 避難訓練 色覚(希望者)	篠小タイム 内科・結核・運動器検診	朝読書	朝読書 色覚検査 特別時程
29	30			
	朝読書 登校班登校 終			

※16日(水)は、登校班別下校となります。この日のすくすくスクールも、帰宅後参加することができます。

※時程については、本日配布されている「週時程表」を御確認ください。

### 4月の学習予定

国語	・はるがきた・さあはじめよう・おはなしききたいな・なんでいおうかな・かくことたのしいな・どうぞよろしく・こんなのみつけたよ・うたにあわせてあいうえお		
算数	・どこがちがうかな・なかまをつくろう ・たりるかな ・かずをくらべよう・かずのならびかた	図工	・すきなものいっぱい ・おしえてみんなのすきなもの
生活	・がっこうのことがしりたいな ・みんなとなかよくなりたいたいな ・ともだちとがっこうをたんけんしよう	体育	・体ほぐしのお運動遊び ・固定施設遊び
音楽	・校歌・区歌 ・ちょうちょう ・かもつれっしゃ	道徳	・がっこうだいすき ・あいさつのことば



4月9日（火）～4月12日（金）の学習予定&持ち物



日付 下校時刻	学習予定 行事予定 他	持ち物
9日（火） 11：35頃	<ul style="list-style-type: none"> <li>○ ランドセルの出し入れ練習</li> <li>○ 連絡帳の出し方</li> <li>○ 防災頭巾のかけ方、使い方</li> <li>○ 水飲み場、トイレ、くつ箱の使い方</li> <li>○ 安全指導</li> <li>○ 並び方（男女別の出席番号順）</li> <li>○ 下校グループ作り、下校の仕方</li> <li>◆付き添いあり色別下校</li> </ul>	<ul style="list-style-type: none"> <li>○ 防災頭巾</li> <li>○ 防災頭巾カバー</li> <li>○ 体育着袋（体育着、赤白帽子） ※持ち帰りません</li> <li>○ 封筒（結核検診問診調査票、運動器検診保健調査票、災害避難児童引き渡しカード、学校ホームページ・学校便り等への児童個人名・写真等掲載の承諾についてのお願い）※12日まで</li> </ul>
10日（水） 13：20頃	<ul style="list-style-type: none"> <li>○ 提出物の出し方</li> <li>○ 体育着の着替え方、服のしまい方</li> <li>○ 対面式の練習</li> <li>○ 給食の準備、食事、片付け</li> <li>◆付き添いあり色別下校</li> </ul>	<ul style="list-style-type: none"> <li>○ 給食袋（テーブルクロス、マスク、マスクを入れる袋）</li> <li>○ 名札（家から付けてくる）</li> </ul>
11日（木） 13：20頃	<ul style="list-style-type: none"> <li>○ あいさつ、返事の仕方</li> <li>○ 廊下、階段の歩き方</li> <li>○ 椅子の座り方</li> <li>○ 道具箱の使い方</li> <li>○ 給食の準備、食事、片付け</li> <li>◆付き添いあり色別下校</li> </ul>	<ul style="list-style-type: none"> <li>○ 教科書（国語、算数、生活、音楽）</li> </ul>
12日（金） 13：20頃	<ul style="list-style-type: none"> <li>○ 計測・聴力検査</li> <li>○ 鉛筆の持ち方</li> <li>○ 「はじめてのなまえ」</li> <li>○ 「じこしょうかいをしよう」</li> <li>○ 名前調べ</li> <li>◆付き添いあり登校班別下校</li> </ul>	<ul style="list-style-type: none"> <li>○ 教科書（国語、算数、図工、書写、道徳）</li> <li>○ ことばのアルバム</li> </ul>

髪型にご注意ください。  
（頭頂部や後頭部で結び目や編み込みを避けてください。）  
また、聴力検査もあるので、耳が出ているとやりやすいです。

☆毎日持って来るもの☆  
ランドセル、名札（10日以降は学校保管）  
校帽、筆箱、連絡袋、連絡帳  
自由帳、下敷き、ハンカチ  
ちり紙、マスク、給食袋（10日から）

○ 教科書のうち、生活科、音楽、図工、書写、道徳については、11日（木）、12日（金）に持ってきたあとは、基本的に教室で保管します。

○ 御家庭では、ぜひ毎日のお子さんのがんばりを認めてほめてあげてください。子供たちにとって、おうちの人に、話を聞いてもらい、努力を認められることが、学習への意欲へとつながります。よろしくお願いたします。

 お知らせとお願い 

○ 給食始まり 10日(月)

子供たちが楽しみにしている給食ですが、好き嫌いのあるお子さんや多くは食べられないお子さんもいると思います。学校では、無理をせず少しずつ食べられるように励ましていきます。

○ 計測(発育測定) 12日(金)

身長や体重を測ります。体育着で計測するため、教室で着替えを行います。洋服や下着にも記名をお願いします。

○ 保護者会 19日(金) 13:50~

全体会、1年生保護者会、委員決め等を行います。詳細は、学校からの手紙を御覧ください。御多用かと思いますが、ぜひ御出席ください。やむを得ず欠席される場合は、連絡帳にてお知らせください。

○ 道具箱(クレパス、色鉛筆、はさみ、のり、セロハンテープ、ネームペン、算数ブロック)は、15日(月)までに持たせてください。

クレパス、色鉛筆、算数ブロックは、一つ一つに記名をお願いします。