



# かがやき



## ご入学おめでとうございます

うららかな春風のもと、希望に胸ふくらませた1年生。春の光のようにきらきらと輝く笑顔に、保護者の皆様の喜びもひとしおのことと存じます。

希望いっぱいの1年生は、いよいよ学校生活の第一歩を踏み出しました。これから、一日一日と成長していく子供たちの新しい学校生活が、楽しく充実したものになるように、担任一同力を合わせていきたいと思ひます。

保護者の皆様のご支援とご協力を、どうぞよろしくお願いいたします。



### ☆本日配布したもの☆

- (1) 教科書7冊(国語, 算数, 生活, 音楽, 図工, 書写, 道徳)
- (2) 道具箱(道具箱は区からの贈り物です。学校の引き出しとして6年間使います。)
- (3) ノート3冊(こくご, さんすう, じゆうちょう)
- (4) 連絡帳と連絡袋 (5) 名前ペン (6) のり (7) 防犯ブザー

※(3)~(7)は道具箱に入っています。手提げ袋に入れてお持ち帰りください。

※(1)~(7)は、全て記名し、学年だよりに書かれている日になったら、学校に持たせてください。

→  
封筒の中に入っています

- |                        |                        |
|------------------------|------------------------|
| 1. 学年だより               | 10. 黄色いワッペン            |
| 2. 学校だより               | 11. よい子のこうつうあんぜん       |
| 3. 保健だより               | 12. ぼうはんブザーのつかいかた      |
| 4. 保護者会のお知らせ           | 13. 日本スポーツ振興センター等について  |
| ★5. 個人面談(希望者のみ)の実施について | 14. 連絡システム「tetoru」について |
| ★6. 結核検診問診調査票          | 15. たいせつないのちとあんぜん      |
| ★7. 運動器検診保健調査票         | 16. すくすくだより            |
| ★8. 心臓検診調査票            | 17. ハッピーパンダリフレクター      |
| ★9. 災害時引き渡しカード         |                        |

★印の付いているものは、11日(木)までに提出してください。

## ☆4月の主な行事予定☆

8日(月)	入学式	
9日(火)	1年生集団下校(下校11:00頃)	
10日(水)	1年生集団下校(下校11:30頃)	
11日(木)	身体測定 給食開始 1年生集団下校(下校13:15頃)	
12日(金)	<b>保護者会</b> .....	<div style="border: 1px dashed black; padding: 10px;"> <p>12日(金)は、お子さんが入学して初めての保護者会です。 子供たちの学校での様子を知るだけでなく、保護者の方同士が知り合い、親しくなる機会でもあります。上履きと下足入れ、保護者用名札をお持ちください。 お忙しい中と思いますが、ぜひご出席ください。</p> <p>○全体会14:00～(体育館)</p> <p>○学級保護者会 14:30～(各教室)</p> <ul style="list-style-type: none"> <li>・1年生の目標と姿</li> <li>・1年生の生活と学習</li> <li>・お知らせとお願い</li> </ul> </div>
15日(月)	江戸川っ子study week! 始	
16日(火)	集団下校 地域巡り	
17日(水)	1年生を迎える会 内科検診	
18日(木)	聴力検査	
19日(金)	離任式(1年生は参加しません)	
21日(日)	江戸川っ子study week! 終	
22日(月)	個人面談①(希望者のみ)	
23日(火)	個人面談②(希望者のみ) 航空写真撮影	
25日(木)	個人面談③(希望者のみ)	
26日(金)	避難訓練 腎臓検診(尿検査)	
30日(火)	視力検査 *4月いっぱいには基本的には 午前授業で、給食後下校となります。(13:15頃)	

## ☆お知らせとお願い☆

◎提出物についてのおお願い…11日(木)までに茶封筒に入れて提出してください

- ★5.個人面談(希望者)の実施について
- ★6.結核検診問診調査票
- ★7.運動器検診保健調査票
- ★8.心臓検診調査票
- ★9.災害時引き渡しカード

◎毎日持ってくるものと身に付けるもの …全てのものに記名してください。

- ・筆箱(鉛筆を1本1本固定できるもの)  
【2BかBの鉛筆4本、赤鉛筆1本、消しゴム(白くて四角い物)、名前ペン】  
※毎日家で削って持たせてください。
- ・下敷き(無地のもの) ・教科書とノート  
※しばらくの間は学年便りの持ち物欄通りに持たせてください。  
時間割が届いたら時間割表を見て準備をお願いします。
- ・連絡帳と連絡袋
- ・ハンカチ、ティッシュ(身に付ける)
- ・通学帽(色別リボンは帽子の上に付ける。学童クラブに登録している場合は白リボンを隣に付ける。黄色いワッペンは帽子の右に付ける。)
- ・給食袋(ランチョンマットとマスク) …10日(水)に持たせてください。  
※マスクは給食当番の時のみ持ってきてください。



◎給食について

11日(木)から給食が始まります。給食袋(巾着)にランチョンマットを入れて、毎日清潔なものを持たせてください。

## ◎記名について

- すべての持ち物に、平仮名で記名してください。
- 道具箱はふたも使います。両方にシールの名札を貼って記名をしてください。
- 傘は上から見てわかるように、持ち手に記名をしてください。

## ◎連絡帳について

- 学校からの手紙は連絡袋に入れて持ち帰ります。担任が連絡帳に連絡事項を書くことでもありますので、**連絡帳や連絡袋は毎日見るようにしてください**。連絡帳に記入があった場合には、**サインをしてください**。
- 保護者の方から連絡がある場合、「先生に出すように」と声を掛けてください。提出物も連絡袋に入れて持たせてください。提出物は、締切日の2日前までに出して頂けると大変助かります。

## ◎欠席・遅刻・早退について

- 欠席する時は、8:30までに連絡システム「teturu」にてご連絡ください。万一8:30までに間に合わない場合は、電話連絡をお願いします。
- 遅刻も「teturu」でご連絡ください。早退の連絡は連絡帳でも構いません。**遅刻・早退の場合は、教室まで送り迎えをして、必ず担任に対面し、引き渡しや引き取りをしてください**。
- 学校連絡システム「teturu」については、利用登録の案内が配られましたら、早めにアプリのインストールと登録をお願いします。登録までは、電話等にてご連絡ください。

## ◎持ち物について

- 上履き**と**体育着**、給食当番になった児童は**白衣**を週末に持ち帰りますので、洗ってアイロンがけをして週始めに持たせてください。配膳台カバーの洗濯にもご協力ください。持ち帰りしたら、洗濯をして週始めに持たせてください。配膳台カバーの洗濯は、1年間に1回お願いしています。
- 名札**は学校に置いておき、朝学校に来たら付け、帰る時は外していきます。

## ◎登下校について

- 下校は通学路を歩いて帰ります。4月9日（火）から11日（木）は、一年生は集団で下校し、担任や学校職員が途中まで下校指導をします。「入学のしおり」（集団下校 色分け図）の集団下校経路上まで保護者の方がお迎えに来て頂けると安心です。
- 12日（金）からは、学童ではないすくすく登録のお子さんも、学校から直接、すくすくスクールへ行くことができます**。お子さんがすくすくスクールへいくかどうか分かるように、よく確認をしてください。また、この日より1年生だけでの下校となります。帰りの通学路をしっかりと覚えていないお子さんが毎年見受けられます。**通学路をもう一度お子さんと一緒に確かめてください**。車の往来の多い場所等、危険な場所については、くれぐれも注意し、決められた通学路を守って、1人で帰宅できるよう、ご家庭でのお声掛けのご協力をお願いします。


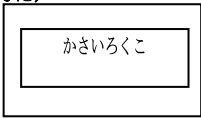


## ◎絵の具セット・鍵盤ハーモニカの販売について

保護者会12日（金）に絵の具セットと鍵盤ハーモニカの見本を置きます。1年3組前廊下に置きますので、12日（金）にお子さんに配布する封筒に現金を入れ、お釣りのないように**19日（金）**までに担任にお渡しください。なお、幼稚園や保育園で使っていたものがある場合は新たに購入する必要はありません。

# ☆学習の予定（第1週）

**提出書類**（11日（木）まで）5点

- ★5 個人面談の希望調査
- ★6 結核検診問診調査票
- ★7 運動器検診保健調査票
- ★8 心臓検診調査票
- ★9 災害時引き渡しカード

日	学習予定	持ち物等	下校時刻
9日 (火)	<ul style="list-style-type: none"> <li>○あいさつと返事の仕方</li> <li>○トイレの使い方</li> <li>○下校の仕方</li> <li>○ランドセルの出し入れ</li> <li>○くつ箱、ロッカーの使い方</li> <li>○筆箱の中身調べ</li> </ul>	<p>&lt;ランドセルに入れるもの&gt;</p> <p>①自由帳 ②連絡帳 ③連絡袋 ④下敷き ⑤筆箱 この5点セットは毎日持ってきます。</p> <p>・防災頭巾 ・体育着 ・手さげ（上履きや体育着を入れます）</p> <p>&lt;身に付けるもの&gt;</p> <p>①ハンカチ ②ティッシュ この2点セットは毎日身に付けます。</p>	<p>11:00 頃</p> <p><u>学校を 出発する 時間です。</u></p>
10日 (水)	<ul style="list-style-type: none"> <li>○話の聞き方</li> <li>○列への並び方</li> <li>○廊下や階段の歩き方</li> <li>○学習用具の出し入れの練習（ロッカー・机）</li> <li>○給食ランチョンマット調べ</li> <li>○「はじめての名前」を書く</li> </ul> <p>(身)  (ふた) </p>	<ul style="list-style-type: none"> <li>・給食袋とランチョンマット（揃っているか確認します）</li> <li>・雑巾2枚（1枚にのみ記名）</li> <li>・大きめの洗濯ばさみ1つ（雑巾を机の脚にはさんで付けますので、大きめの洗濯ばさみを持たせてください）</li> <li>※雑巾1枚と洗濯ばさみにクラスと名前を書いてください</li> <li>・道具箱（両方に記名します）クレパス、色鉛筆、はさみ、のりを道具箱に入れて持たせてください。～学校に置いておきます。～</li> </ul>	<p>11:30 頃</p> <p>道具箱は、どちらも底の部分を下にして、付属のシールに名前を書いて貼ってください。</p>
11日 (木)	<ul style="list-style-type: none"> <li>○体育着の着替えの仕方</li> <li>○身体測定</li> <li>○給食準備</li> <li>○「はじめての名前」の色塗り</li> <li>○歌の練習</li> <li>○給食（給食当番はマスクを持たせてください。）</li> </ul>	<ul style="list-style-type: none"> <li>・教科書（国語、生活、音楽、図工）</li> <li>※身体測定は体育着に着替えて行います。脱いだり着たりしやすい服装で登校してください。女の子は頭のとっぺんで髪を結ばないようにご注意ください。</li> </ul>	<p>13:15 頃</p> 
12日 (金)	<ul style="list-style-type: none"> <li>○線をかく</li> <li>○なにがちがうかな</li> <li>○整列の仕方、遊具の使い方</li> <li>○給食準備</li> <li>○給食</li> <li>保護者会（14時開始）</li> </ul>	<ul style="list-style-type: none"> <li>・教科書（算数、書写、道徳）</li> <li>・算数ノート</li> <li>保護者会については、4月8日（月）に配布した保護者会のお知らせをご覧ください。</li> </ul>	<p>13:15 頃</p> 

※教科書、ノート等持ち物には、家庭で記名してから持たせてください。

教科書のうち、書写、生活、音楽、図工、道徳は学校に置いておきます。