














# 令和5年度 5年 外国語活動評価規準 二之江小学校






※ ...聞くこと ...読むこと ...話すこと[やりとり] ...話すこと[発表] ...書くこと ...聞くこと・話すこと[やりとり・発表]統合





月	単元名	単元の目標	時数	学習活動	観点別評価規準
4	Unit 1 Hello, friends. p.10~17 ◎学習指導要領の内容:(1)ア・イ・ウ・エ,(2)ア,(3)①ア(ア)(イ)・イ(ア)(イ)・ウ・エ(ア)(イ)・オ(ア),②ア・イ,3(1)ウ(2)(3) ★中心領域:聞く,話す[やり取り], ★他教科との関連:社会,国語,総合,道徳	名前や好きなもの・ことを伝えることができる。	8	<ol style="list-style-type: none"> <li>登場人物の学校での会話や名前,好き嫌いなどの自己紹介や,海外の友達の自己紹介を聞く。</li> <li>友達と好きなもの・ことをたずね合ったり,巻末絵カードを使って,英語の語順を考えたりする。</li> <li>歌やチャンツ,ピクチャーディクショナリーなどを使いながら,スポーツ,学校,色,食べ物に関する語句や表現に慣れ親しむ。</li> <li>名前やつづり,好きなものを友達とたずね合った上で,「名刺カード」を作り,交換する。p.34に貼る。</li> <li>世界の名前や,英語と日本語の違いについて考える。</li> <li>北海道地方に住むロス・フィンドレーさんの映像を視聴する。</li> <li>活字体の大文字を読んだり,書いたりする。</li> </ol>	<p>[知識・技能]  </p> <p>名前や好きなもの・ことを伝える語句や表現を身に付けている。活字体の大文字について理解している。</p> <p>[思考・判断・表現]  </p> <p>名前や好きなもの・ことを伝える目的や場面,状況などに応じて,学習した語句や表現を選択したり付け加えたりして,伝え合っている。</p> <p>[主体的に学習に取り組む態度]   </p> <p>他者に配慮しながら,名前や好きなもの・ことを主体的に伝え合おうとしている。世界や日本についての理解を深めようとしている。</p>
5					







	<p>Unit 2</p> <p>When is your birthday? p.18~25</p> <p>◎学習指導要領の内容:(1)ア・イ・ウ・エ, (2)ア, (3) ①ア(ア)(イ)・イ(ア)(イ)・ウ・エ(ア)(イ)・オ(ア), ②ア・イ, 3(1)ウ(2)(3)</p> <p>★中心領域: 聞く, 話す[やり取り]</p> <p>★他教科との関連: 社会, 国語, 総合, 道徳</p>	<p>誕生日やほしいものを伝えることができる。</p>	8	<p>① 誕生日やほしいものについての登場人物の会話や, 世界の行事や祝日についての話を聞く。</p> <p>② 誕生日やクリスマス, お正月の行事の日付や, それらの日にほしいものについてたずね合う。</p> <p>③ 歌やチャンツ, ピクチャーディクショナリーなどを使いながら, 月, 日付, 衣類, 状態に関する語句や表現に慣れ親しむ。</p> <p>④ 誕生日の日付やほしいものをたずね合った上で, 「バースデーカード」を作り, 友達と交換する。 p. 34 に貼る。</p> <p>⑤ 世界の一年(行事や祝日)や, 英語と日本語の違いについて考える。</p> <p>⑥ 中部地方に住む村雨辰剛さんの映像を視聴する。</p> <p>⑦ 活字体の小文字を読んだり, 書いたりする。</p>	<p>[知識・技能] </p> <p>誕生日やほしいものを伝える語句や表現を身に付けている。活字体の小文字について理解している。</p> <p>[思考・判断・表現] </p> <p>誕生日やほしいものを伝える目的や場面, 状況などに応じて, 学習した語句や表現を選択したり付け加えたりして, 伝え合っている。</p> <p>[主体的に学習に取り組む態度] </p> <p>他者に配慮しながら, 誕生日やほしいものを主体的に伝え合おうとしている。世界や日本についての理解を深めようとしている。</p>
6	<p>Unit 3</p> <p>What do you want to study? p.26~33</p> <p>◎学習指導要領の内容:(1)ア・イ・ウ・エ, (2)ア, (3) ①ア(ア)(イ)・イ(ア)(イ)・ウ・エ(ア)(イ)・オ(ア), ②ア・イ, 3(1)ウ(2)(3)</p> <p>★中心領域: 聞く, 話す[やり取り・発表]</p> <p>★他教科との関連: 社会, 国語, 総合, 道徳</p>	<p>学びたい教科やなりたい職業を伝えることができる。</p>	8	<p>① 登場人物や世界の友達の学びたい教科や時間割, なりたい職業についての話を聞く。</p> <p>② 学びたい教科やなりたい職業について友達とたずね合う。</p> <p>③ 歌やチャンツ, ピクチャーディクショナリーなどを使いながら, 天気, 曜日, 気分, 教科, 職業, に関する語句や表現に慣れ親しむ。</p> <p>④ 学びたい教科やなりたい職業についてたずね合った上で, 「夢に近づく時間割」を作り, 紹介する。 p. 35 に貼る。</p> <p>⑤ 世界の授業や, 英語と日本語の違いについて考える。</p> <p>⑥ 中国地方に住むソイル・アリさんの映像を視聴</p>	<p>[知識・技能] </p> <p>学びたい教科やなりたい職業を伝える語句や表現を身に付けている。活字体の大文字と小文字について理解している。</p> <p>[思考・判断・表現] </p> <p>学びたい教科やなりたい職業を伝える目的や場面, 状況などに応じて, 学習した語句や表現を選択したり付け加えたりして, 伝え合っている。</p> <p>[主体的に学習に取り組む態度] </p> <p>他者に配慮しながら, 学びたい教科やなりたい職業を主体的に伝えようとしている。世界や日本についての理解を深めようとしている。</p>
7	<p>Unit 3</p> <p>What do you want to study? p.26~33</p> <p>◎学習指導要領の内容:(1)ア・イ・ウ・エ, (2)ア, (3) ①ア(ア)(イ)・イ(ア)(イ)・ウ・エ(ア)(イ)・オ(ア), ②ア・イ, 3(1)ウ(2)(3)</p> <p>★中心領域: 聞く, 話す[やり取り・発表]</p> <p>★他教科との関連: 社会, 国語, 総合, 道徳</p>	<p>学びたい教科やなりたい職業を伝えることができる。</p>	8	<p>① 登場人物や世界の友達の学びたい教科や時間割, なりたい職業についての話を聞く。</p> <p>② 学びたい教科やなりたい職業について友達とたずね合う。</p> <p>③ 歌やチャンツ, ピクチャーディクショナリーなどを使いながら, 天気, 曜日, 気分, 教科, 職業, に関する語句や表現に慣れ親しむ。</p> <p>④ 学びたい教科やなりたい職業についてたずね合った上で, 「夢に近づく時間割」を作り, 紹介する。 p. 35 に貼る。</p> <p>⑤ 世界の授業や, 英語と日本語の違いについて考える。</p> <p>⑥ 中国地方に住むソイル・アリさんの映像を視聴</p>	<p>[知識・技能] </p> <p>学びたい教科やなりたい職業を伝える語句や表現を身に付けている。活字体の大文字と小文字について理解している。</p> <p>[思考・判断・表現] </p> <p>学びたい教科やなりたい職業を伝える目的や場面, 状況などに応じて, 学習した語句や表現を選択したり付け加えたりして, 伝え合っている。</p> <p>[主体的に学習に取り組む態度] </p> <p>他者に配慮しながら, 学びたい教科やなりたい職業を主体的に伝えようとしている。世界や日本についての理解を深めようとしている。</p>

				<p>する。</p> <p>⑦ 活字体の大文字・小文字を読んだり、書いたりする。</p>	
	<p>Check Your Steps 1 外国の人に自己紹介をしよう p.34～35</p> <p>◎学習指導要領の内容:(1)ア・イ・ウ・エ, (2)ア, (3)①ア(ア)(イ)・イ(ア)(イ)・ウ・エ(ア)(イ)・オ(ア), ②ア・イ, 3(1)ウ(2)(3)</p> <p>★中心領域:話す[発表]</p>	<p>初めて会う外国の人に自己紹介をすることができる。</p>	2	<p>① 児童が初めて会う外国の人に対して自己紹介をすることを想定し, 好きなもの・こと, ほしいもの, 誕生日などから伝えたいことを選んでパネルを作り, スピーチを行う。</p>	<p>[知識・技能] </p> <p>外国の人に対する自己紹介スピーチにおいて, 学習した語句や表現を使っている。</p> <p>[思考・判断・表現] </p> <p>外国の人に対する自己紹介スピーチの目的や場面, 状況などに応じて, 学習した語句や表現を選択したり, 付け加えたりしてスピーチをしている。</p> <p>[主体的に学習に取り組む態度] </p> <p>他者に配慮しながら, 主体的に自己紹介スピーチをしようとしている。</p>
9	<p>Unit 4 He can bake bread well. p.38～45</p> <p>◎学習指導要領の内容:(1)ア・イ・ウ・エ, (2)ア, (3)①ア・イ(ア)(イ)(ウ)・ウ・エ・オ(ア), ②ア・イ, 3(1)(2)(3)</p> <p>★中心領域:聞く, 話す[やり取り・発表]</p> <p>★他教科との関連:社会, 国語, 総合, 道徳</p>	<p>地域の身近な人を紹介することができる。</p>	8	<p>① 登場人物が住む地域の場所や身近な人についての話や, できること・できないことについての話を聞く。</p> <p>② 先生や友達にインタビューをしたり, そのことをもとに名前を書いたり, できることの巻末絵カードを置いたりする。</p> <p>③ 歌やチャンツ, ピクチャーディクショナリーなどを使いながら, 動作など, 建物など, 楽器, 家族, 人に関する語句や表現に慣れ親しむ。</p> <p>④ 「身近な人紹介カード」を作ってその人の職業やできることなどをたずね合ったりした上で, ショー・アンド・テルをする。 p.63 に貼る。</p> <p>⑤ 世界の町で働く人々や, 英語と日本語の違いについて考える。</p> <p>⑥ 九州地方に住むドリアーノ・スリスさんの映像</p>	<p>[知識・技能] </p> <p>地域の身近な人を紹介する語句や表現を身に付けている。活字体の大文字と小文字について理解している。</p> <p>[思考・判断・表現] </p> <p>地域の身近な人を紹介する目的や場面, 状況などに応じて, 学習した語句や表現を選択したり付け加えたりして, 紹介している。</p> <p>[主体的に学習に取り組む態度] </p> <p>他者に配慮しながら, 地域の身近な人を主体的に紹介しようとしている。英語の音に慣れ親しみ, 世界や日本についての理解を深めようとしている。</p>
10					

				<p>を視聴する。</p> <p>⑦ 複数の大文字の名前を聞いて書く。アクセントに慣れ親しむ。</p>	
11	<p>Unit 5 Where is the post office? p.46~53</p> <p>◎学習指導要領の内容:(1)ア・イ・ウ・エ,(2)ア,(3)①ア・イ(ア)(イ)(ウ)・ウ・エ・オ(ア),②ア・イ,3(1)(2)(3)</p> <p>★中心領域:聞く,話す[やり取り],</p> <p>★他教科との関連:社会,国語,総合,道徳</p>	<p>場所をたずねたり,答えたりすることができる。</p>	8	<p>① 登場人物の道案内や,さがしものがどこにあるのか,外国の記号についての話を聞く。</p> <p>② さがしものがどこにあるのかたずね合ったり,登場人物になりきって道案内をしたりする。</p> <p>③ 歌やチャンツ,ピクチャーディクショナリーなどを使いながら,道案内,位置,日常生活,建物などに関する語句や表現に慣れ親しむ。</p> <p>④ 町のお気に入りの場所や,あったらよい場所などを地図に記入して伝え合ったりした上で,「町にあったらよい場所カード」を作り,道案内をする。p.63に貼る。</p> <p>⑤ 世界の地図や標識,英語と日本語の違いについて考える。</p> <p>⑥ 関東地方に住むデービッド・ブルさんの映像を視聴する。</p> <p>⑦ 複数の小文字の名前を聞いて書く。アクセントや単語の始まるの音に慣れ親しむ。</p>	<p>[知識・技能] </p> <p>場所をたずねたり,答えたりする語句や表現を身に付けている。活字体の大文字と小文字について理解している。</p> <p>[思考・判断・表現] </p> <p>場所をたずねたり,答えたりする目的や場面,状況などに応じて,学習した語句や表現を選択したり付け加えたりして,たずねたり,答えたりしている。</p> <p>[主体的に学習に取り組む態度] </p> <p>他者に配慮しながら,主体的に,場所をたずねたり,答えたりしようとしている。英語の音に慣れ親しみ,世界や日本についての理解を深めようとしている。</p>

12	<p>Unit 6 What would you like? p.54~61</p> <p>◎学習指導要領の内容:(1)ア・イ・ウ・エ,(2)ア,(3)①ア・イ(ア)(イ)(ウ)・ウ・エ・オ(ア),②ア・イ,3(1)(2)(3)</p> <p>★中心領域:聞く,話す[やり取り],</p> <p>★他教科との関連:算数,家庭,社会,国語,総合</p>	<p>ていねいに注文をしたり,値段をたずねたりすることができる。</p>	<p>8</p> <p>① 登場人物がていねいに注文したり,値段をたずねたりする場面や,世界の料理についての話を聞く。</p> <p>② ピクチャーディクショナリーを使って注文したり,値段をたずね合ったり,メニューを考えたりする。</p> <p>③ 歌やチャンツ,ピクチャーディクショナリーなどを使いながら,デザート,味など,食べ物,飲み物,数,に関する語句や表現に慣れ親しむ。</p> <p>④ 日本各地の名物を決めて,ピクチャーディクショナリーを使って注文をしたり,会計し合った上で,「ふるさとメニュートレイ」と巻末絵カードを使ったりして,買い物をし合う。p.62に貼る。</p> <p>⑤ 世界の食文化や,英語と日本語との違いについて考える。</p> <p>⑥ 東北地方に住むカリン・ラフィットさんの映像を視聴する。</p> <p>⑦ 複数の小文字の名前を聞いて書く。単語の始まりの音や終わりの音に慣れ親しむ。</p>	<p>[知識・技能] </p> <p>ていねいに注文をしたり,値段をたずねたりする語句や表現を身に付けている。活字体の大文字と小文字について理解している。</p> <p>[思考・判断・表現] </p> <p>ていねいに注文をしたり,値段をたずねたりする目的や場面,状況などに応じて,学習した語句や表現を選択したり付け加えたりして,たずねたり,答えたりしている。</p> <p>[主体的に学習に取り組む態度] </p> <p>他者に配慮しながら,主体的に,ていねいに注文をしたり,値段をたずねたりしようとしている。英語の音に慣れ親しみ,世界や日本についての理解を深めようとしている。</p>
12	<p>Check Your Steps 2 地域のおすすめを紹介しよう p.62~63</p> <p>◎学習指導要領の内容:(1)ア・イ・ウ・エ,(2)ア,(3)①ア・イ(ア)(イ)(ウ)・ウ・エ・オ(ア),②ア・イ,3(1)(2)(3)</p> <p>★中心領域:話す[発表]</p>	<p>あなたの地域のおすすめを外国の人に紹介することができる。</p>	<p>2</p> <p>① 児童の地域のおすすめを外国の人に紹介することを想定し,建物や人,特産物などから伝えたいことを選び,パンフレットを作り,スピーチを行う。</p>	<p>[知識・技能] </p> <p>地域のおすすめを外国の人に紹介するスピーチにおいて,学習した語句や表現を使っている。</p> <p>[思考・判断・表現] </p> <p>地域のおすすめを外国の人に紹介するスピーチの目的や場面,状況などに応じて,学習した語句や表現を選択したり付け加えたりして,スピーチをしている。</p>

					<p>[主体的に学習に取り組む態度]</p>  <p>他者に配慮しながら、主体的に地域紹介のスピーチをしようとしている。</p>
1	<p>Unit 7 Welcome to Japan. p.66~73</p> <p>◎学習指導要領の内容:(1)アイ・ウ・エ, (2)ア, (3) ①アイ・ウ・エ・オ(ア)(イ), ②アイ, 3(1)(2)(3)</p> <p>★中心領域:聞く, 話す[やり取り・発表]</p> <p>★他教科との関連:社会, 国語, 総合, 道徳</p>	<p>日本の四季や文化について紹介することができる。</p>	8	<p>① 登場人物の日本の四季や文化についての話や, 世界で食べられている日本の食べ物についての話を聞く。</p> <p>② 日本の遊びや年中行事について, クイズを出し合ったり, その行事にすることや食べるものについてたずね合ったりする。</p> <p>③ 歌やチャンツ, ピクチャーディクショナリーなどを使いながら, 季節や形, 遊びなど, 年中行事, に関する語句や表現に慣れ親しむ。</p> <p>④ 好きな季節やその理由, その季節に行う行事をたずね合った上で, 「日本の四季ポストカード」を作り, 紹介する。p. 82に貼る。</p> <p>⑤ 世界に広がる日本文化と, 英語と日本語との違いについて考える。</p> <p>⑥ 中部地方に住むスザン・ロスさんの映像を視聴する。</p> <p>⑦ Animals Jingle を聞いたり, 歌ったりする。</p>	<p>[知識・技能] </p> <p>日本の四季や文化について紹介する語句や表現を身に付けている。活字体の大文字と小文字について理解している。</p> <p>[思考・判断・表現] </p> <p>日本の四季や文化について, 目的や場面, 状況などに応じて, 学習した語句や表現を選択したり付け加えたりして, 紹介している。</p> <p>[主体的に学習に取り組む態度] </p> <p>他者に配慮しながら, 日本の四季や文化について主体的に紹介しようとしている。英語の音に慣れ親しみ, 世界や日本についての理解を深めようとしている。</p>
2					

	<p>Unit 8 Who is your hero? p.74~81</p> <p>◎学習指導要領の内容:(1)ア・イ・ウ・エ, (2)ア, (3) ①ア・イ・ウ・エ・オ(ア)(イ), ②ア・イ, 3(1)(2)(3)</p> <p>★中心領域:話す[発表]</p>	<p>あこがれの人について発表することができる。</p>	8	<p>① 日常生活やあこがれの人, 海を越えて活躍する日本のヒーローたちの話を聞く。</p> <p>② 登場人物の日課についてのゲームをする。また, 絵をヒントに質問合って友達について知り, 紹介する。</p> <p>③ 歌やチャンツ, ピクチャーディクショナリーなどを使いながら, 一日の生活, 性格など, 頻度, スポーツ, 楽器に関する語句や表現に慣れ親しむ。</p> <p>④ 児童にとってのヒーローを考えて「ヒーロー紹介カード」を作り, その理由をペアでたずね合った上でショー・アンド・テルをする。 p.82 に貼る。</p> <p>⑤ 日本生まれのヒーローや, 英語と日本語との違いについて考える。</p> <p>⑥ 近畿地方に住むダイアン吉日さんの映像を視聴する。</p> <p>⑦ Food Jingle を聞いたり, 歌ったりする。</p>	<p>[知識・技能] </p> <p>あこがれの人について発表する語句や表現を身に付けている。活字体の大文字と小文字について理解している。</p> <p>[思考・判断・表現] </p> <p>あこがれの人について, 目的や場面, 状況などに応じて, 学習した語句や表現を選択したり付け加えたりして, 発表をしている。</p> <p>[主体的に学習に取り組む態度] </p> <p>他者に配慮しながら, 自分のあこがれの人について主体的に発表しようとしている。英語の音に慣れ親しみ, 世界や日本についての理解を深めようとしている。</p>
3	<p>Check Your Steps 3 「日本のすてき」を紹介しよう p.82~83</p> <p>◎学習指導要領の内容:(1)ア・イ・ウ・エ, (2)ア, (3) ①ア・イ・ウ・エ・オ(ア)(イ), ②ア・イ, 3(1)(2)(3)</p> <p>★中心領域:聞く, 話す[やり取り・発表]</p>	<p>「日本のすてき」を英語の先生に紹介することができる。</p>	2	<p>① 英語の先生に「日本のすてき」を紹介することを想定し, 人や行事, 食べ物などから伝えたいことを選び, 紹介ガイドを作り, スピーチをする。</p> <p>② クラス全員の日本紹介ガイドのページを集めてガイドブックにする。</p>	<p>[知識・技能] </p> <p>「日本のすてき」を紹介するスピーチにおいて, 学習した語句や表現を使っている。</p> <p>[思考・判断・表現] </p> <p>「日本のすてき」を紹介する目的や場面, 状況などに応じて, 学習した語句や表現を選択したり付け加えたりしてスピーチをしている。</p> <p>[主体的に学習に取り組む態度] </p> <p>他者に配慮しながら, 主体的に「日本のすてき」紹介スピーチをしようとしている。</p>




	★他教科との関 連:社会, 国語				
--	---------------------	--	--	--	--











# 令和5年度 6年 外国語活動評価規準 二之江小学校




※ ...聞くこと ...読むこと ...話すこと[やりとり] ...話すこと[発表] ...書くこと ...聞くこと・話すこと[やりとり・発表]統合







月	単元名	単元の目標	時数	学習活動	観点別評価規準
4	Unit 1 This is me! p.6~13 ◎学習指導要領の内容:(1)ア・イ・ウ・エ, (2)ア・イ, (3)①ア・イ・ウ・エ・オ, ②ア・イ, 3(1)(2)(3) ★中心領域:聞く, 話す[やり取り・発表], 読む, 書く ★他教科との関連:社会, 国語, 道徳, 総合	名前や好きなもの・こと, 誕生日を発表することができる。	8	<ol style="list-style-type: none"> <li>① 世界の子供たちの名前や好きなもの・こと, 誕生日などについての自己紹介を聞く。</li> <li>② 名前や好きなもの・こと, 誕生日などについて聞いたり, それらについてたずね合ったり書いたりする。例を参考に伝えたい文を書き写したりする。</li> <li>③ 歌やチャンツ, ピクチャーディクショナリーなどを使いながら, 国, 動物, 月, 日付に関する語句や表現に慣れ親しむ。</li> <li>④ ②で書き溜めた文をもとに「プロフィールカード」を作り, 発表する。p.30に貼る。</li> <li>⑤ 世界の国や文化, 英語と日本語との違いについて考える。</li> <li>⑥ 中国についての映像を視聴する。</li> <li>⑦ 最初の音が共通の単語の音声を聞いたりして, 英語の音に慣れ親しむ。</li> </ol>	<p>[知識・技能]  </p> <p>名前や好きなもの・こと, 誕生日を発表する語句や表現を身に付けている。活字体の大文字・小文字を理解し, 例を参考に発表したい文を書き写している。</p> <p>[思考・判断・表現]   </p> <p>名前や好きなもの・こと, 誕生日を発表する目的や場面, 状況などに応じて, 学習した語句や表現を選択したり付け加えたりして, 発表している。</p> <p>[主体的に学習に取り組む態度]     </p> <p>他者に配慮しながら, 名前や好きなもの・こと, 誕生日を主体的に発表しようとしている。英語の音に慣れ親しみ, 世界や日本についての理解を深めようとしている。</p>
5					











	<p>Unit 2</p> <p>How is your school life? p.14~21</p> <p>◎学習指導要領の内容:(1)ア・イ・ウ・エ, (2)ア・イ, (3)①ア・イ・ウ・エ・オ, ②ア・イ, 3(1)(2)(3)</p> <p>★中心領域:聞く, 話す[やり取り・発表], 読む, 書く</p> <p>★他教科との関連:社会, 国語, 道徳, 総合</p>	<p>世界の子供たちの日常生活を知り, 自分たちの生活について伝え合うことができる。</p>	<p>8</p>	<p>① 世界の子供たちの学校生活や日課, 宝物などの日常生活についての話を聞く。</p> <p>② 登場人物のしているテレビ番組や宝物などの日常生活について聞いた, それらについて友達とたずね合ったりする。例を参考に伝えたい文を書き写したりする。</p> <p>③ 歌やチャンツ, ピクチャーディクショナリーなどを使いながら, 乗り物, 一日の時間, 文房具, 一日の生活, 日常生活に関する語句や表現に慣れ親しむ。</p> <p>④ ②で書き溜めた文をもとに「宝物紹介カード」を作り, 発表する。p. 30に貼る。</p> <p>⑤ 世界の人々の生活や, 英語と日本語との違いについて考える。</p> <p>⑥ 韓国についての映像を視聴する。</p> <p>⑦ 最初の音が共通の単語の音声を聞いたりして, 英語の音に慣れ親しむ。</p>	<p>[知識・技能] </p> <p>世界の子供たちの日常生活を知り, 自分たちの生活について伝え合う語句や表現を身に付けている。活字体の大文字・小文字を理解し, 例を参考に伝え合いたい文を書き写している。</p> <p>[思考・判断・表現] </p> <p>世界の子供たちの日常生活を知り, 自分たちの生活について伝える目的や場面, 状況などに応じて, 学習した語句や表現を選択したり付け加えたりして, 伝え合っている。</p> <p>[主体的に学習に取り組む態度] </p> <p>他者に配慮しながら, 主体的に, 世界の子供たちの日常生活を知り, 自分たちの生活について伝え合おうとしている。英語の音に慣れ親しみ, 世界や日本についての理解を深めようとしている。</p>
--	---	--	----------	--	---





6	<p>Unit 3 Let's go to Italy. p.22～29</p> <p>◎学習指導要領の内容:(1)ア・イ・ウ・エ, (2)ア・イ, (3)①ア・イ・ウ・エ・オ, ②ア・イ, 3(1)(2)(3)</p> <p>★中心領域:聞く, 話す[やり取り・発表], 読む, 書く</p> <p>★他教科との関連:社会, 国語, 道徳, 総合</p>	<p>行ってみたい国や地域と, その理由を説明することができる。</p>	8	<p>⑧ 世界の有名な建物や食べ物などの話や, それらについてのクイズを聞く。また, 旅行代理店のCMの音声などを聞く。</p> <p>⑨ CMで分かったことを友達とたずね合う。また, 世界の国と有名なものについてメモしたり, たずね合ったりする。例を参考に伝えたい文を書き写したりする。</p> <p>⑩ 歌やチャンツ, ピクチャーディクショナリーなどを使いながら, 国, 様子, 食べ物, 味などに関する語句や表現に慣れ親しむ。</p> <p>⑪ ②で書き溜めた文とともに, 「旅先案内カード」を作る。また, 友達と協力してポスターを作って, 発表する。 p.31 に貼る。</p> <p>⑫ 世界遺産や, 英語と日本語との違いについて考える。</p> <p>⑬ オーストラリアについての映像を視聴する。</p> <p>⑭ 最初の音が共通の単語の音声を聞いたりして, 英語の音に慣れ親しむ。</p>	<p>[知識・技能] </p> <p>行ってみたい国や地域と, その理由を説明する語句を身に付けている。活字体の大文字・小文字を理解し, 例を参考に説明したい文を書き写している。</p> <p>[思考・判断・表現] </p> <p>行ってみたい国や地域と, その理由を説明する目的や場面, 状況などに応じて, 学習した語句や表現を選択したり付け加えたりして, 説明している。</p> <p>[主体的に学習に取り組む態度] </p> <p>他者に配慮しながら, 主体的に, 行ってみたい国や地域と, その理由を説明しようとしている。英語の音に慣れ親しみ, 世界や日本についての理解を深めようとしている。</p>
7	<p>Check Your Steps 1 外国の人にメッセージを伝えよう p.30～31</p> <p>◎学習指導要領の内容:(1)ア・イ・ウ・エ, (2)ア・イ, (3)①ア・イ・ウ・エ・オ, ②ア・イ, 3(1)(2)(3)</p> <p>★中心領域:話す[発表]</p>	<p>外国の人にメッセージを伝えることができる。</p>	2	<p>② 児童が知っている外国の人にメッセージを伝えるという想定で, その人の説明や感想などを考えてメッセージカードを作り, スピーチをする。</p>	<p>[知識・技能] </p> <p>外国の人にメッセージを伝えるスピーチにおいて, 学習した語句や表現を使っている。</p> <p>[思考・判断・表現] </p> <p>外国の人にメッセージを伝えるスピーチの目的や場面, 状況などに応じて, 学習した語句や表現を選択したり付け加えたりして, スピーチをしている。</p> <p>[主体的に学習に取り組む態度] </p> <p>他者に配慮しながら, 主体的に外国の人にメッセージを</p>

					伝えるスピーチをしようとしている。
9	<p>Unit 4 Summer Vacations in the World p.34~41</p> <p>◎学習指導要領 の内容:(1)ア・ イ・ウ・エ,(2) ア・イ,(3)① ア・イ・ウ・エ・ オ,②ア・イ,3 (1)(2)(3)</p> <p>★中心領域:聞く, 話す[やり取り・ 発表],読む,書 く</p>	世界の夏休みの過 し方を知り,自分 の思い出を紹介す ることができる。	8	<p>⑧ 登場人物の夏休みの思 い出について話を聞 く。</p> <p>⑨ 夏休みの思い出や昨日 食べたものについて友 達とたずね合ったり,例 を参考に伝えたい文を 書き写したりする。</p> <p>⑩ 歌やチャンツ,ピクチャ ーディクショナリーな どを使いながら,したこ と,自然,食べ物,デザ ート,様子,に関する語 句や表現に慣れ親しむ。</p> <p>⑪ ②で書き溜めた文をも とに「夏休みの記録メ モ」を作り,発表する。 p.60に貼る。</p> <p>⑫ 世界の夏休みや,英語と 日本語との違いについ て考える。</p> <p>⑬ アメリカについての映 像を視聴する。</p> <p>⑭ 最初の音が共通の単語 の音声を聞いたりして, 英語の音に慣れ親しむ。</p>	<p>[知識・技能] </p> <p>世界の夏休みの過 し方を知り,自分 の思い出を紹介す る語句や表現を身 に付けている。活 字体の大文字・小 文字を理解し,例 を参考に紹介した い文を書き写して いる。</p> <p>[思考・判断・表現] </p> <p>世界の夏休みの過 し方を知り,自分 の思い出の紹介す る目的や場面,状 況などに応じて, 学習した語句や表 現を選択したり付 け加えたりして 紹介している。</p> <p>[主体的に学習に取り組む態度] </p> <p>他者に配慮しなが ら,主体的に,世 界の夏休みの過 し方を知り,自分 の思い出を紹介 しようとしている。 英語の音に慣れ 親しみ,世界や日 本についての理 解を深めようと している。</p>
10	<p>★他教科との関 連:社会,国語, 道徳,総合</p>				

11	<p>Unit 5 We all live on the Earth. p.42~49</p> <p>◎学習指導要領の内容:(1)ア・イ・ウ・エ,(2)ア・イ,(3)①ア・イ・ウ・エ・オ,②ア・イ,3(1)(2)(3)</p> <p>★中心領域:聞く,話す[やり取り・発表],読む,書く</p> <p>★他教科との関連:理科,国語,社会,道徳,総合</p>	<p>地球に暮らす生き物について考え,そのつながりを発表することができる。</p>	8	<p>⑧ 地球に暮らす生き物がどこで暮らし,何を食べているのかなどについての話を聞く。</p> <p>⑨ 生き物がどこで暮らし,何を食べているのかなどについて友達とたずね合ったり,巻末絵カードを置いたりする。例を参考に伝えたい文を書き写したりする。</p> <p>⑩ 歌やチャンツ,ピクチャーディクショナリーなどを使いながら,海の生き物,自然,からだ,動物,虫に関する語句や表現に慣れ親しむ。</p> <p>⑪ ②で書き溜めた文をもとに「フードチェーンカード」を作った上で,グループで食物連鎖のポスターを作り,発表する。p.60に貼る。</p> <p>⑫ 環境や,英語と日本語との違いについて考える。</p> <p>⑬ ブラジルについての映像を視聴する。</p> <p>⑭ 単語の音声を聞いて,単語を書いたり,絵に合う文字を線で結んだりして英語の音に慣れ親しむ。</p>	<p>[知識・技能] </p> <p>地球に暮らす生き物について考え,そのつながりを発表する語句や表現を身に付けている。活字体の大文字・小文字を理解し,例を参考に発表したい文を書き写している。</p> <p>[思考・判断・表現] </p> <p>地球に暮らす生き物について考え,そのつながりを発表する目的や場面,状況などに応じて,学習した語句や表現を選択したり付け加えたりして,発表している。</p> <p>[主体的に学習に取り組む態度] </p> <p>他者に配慮しながら,主体的に,地球に暮らす生き物について考え,そのつながりを発表しようとしている。英語の音に慣れ親しみ,世界や日本についての理解を深めようとしている。</p>
----	--	---	---	---	--

12	<p>Unit 6 Let's think about our food. p.50~59</p> <p>◎学習指導要領 の内容:(1)ア・ イ・ウ・エ,(2) ア・イ,(3)① ア・イ・ウ・エ・ オ,②ア・イ,3 (1)(2)(3)</p> <p>★中心領域:聞く, 話す[やり取り・ 発表],読む,書 く</p> <p>★他教科との関 連:算数,社会, 保健,国語,家 庭,総合,道徳</p>	<p>食材を通じて世界の つながりを考え,メ ニューを発表するこ とができる。</p>	8	<p>⑧ 登場人物が食べたもの や産地,栄養素のグル ープについての話を聞く。 ⑨ 食べ物の産地や栄養素 のグループについて,チ ラシや絵カードを使っ て友達とたずね合っ たり,例を参考に伝え たい文を書き写し たりする。 ⑩ 歌やチャンツ,ピク チャーディクショナ リーなどを使いなが ら,食べ物,食事,食 材,果物,野菜,に 関する語句や表現 に慣れ親しむ。 ⑪ ②で書き溜めた文 をもとに「オリジナ ルカレー」を作成す る。またグループで 「オリジナルカレー」 を考えて発表する。 p.61に貼る。 ⑫ 外国から来る食べ 物や,英語と日本語 との違いについて考 える。 ⑬ スイスについての 映像を視聴する。 ⑭ 単語の音声を聞 いて,単語を書いた り,絵に合う文字を 線で結んだりして 英語の音に慣れ 親しむ。</p>	<p>[知識・技能] </p> <p>食材を通じた世界のつ ながりを考え,メ ニューを発表する 語句や表現を身 に付けている。活 字体の大文字・ 小文字を理解し ,例を参考に発表 したい文を書き 写している。</p> <p>[思考・判断・表現] </p> <p>食材を通じた世界のつ ながりを考え,メ ニューを発表す る目的や場面,状 況などに応じて ,学習した語句 や表現を選択し たり付け加え たりして,発表 している。</p> <p>[主体的に学習に取り組む態度] </p> <p>他者に配慮しなが ら,主体的に,食 材を通じて世界 のつながりを考 え,メニューを 発表しようとし ている。英語の 音に慣れ親しみ ,世界や日本に ついての理解を 深めようとし ている。</p>
12	<p>Check Your Steps 2 世界と自分のつ ながりを紹介し よう p.60~61</p> <p>◎学習指導要領 の内容:(1)ア・ イ・ウ・エ,(2) ア・イ,(3)① ア・イ・ウ・エ・ オ,②ア・イ,3 (1)(2)(3)</p> <p>★中心領域:話す [発表]</p>	<p>世界と自分のつな がりを発見して 紹介することが できる。</p>	2	<p>② 持ち物,動物,食 べ物などの身の 回りのものから 世界と自分のつ ながりをさがし てポスターを作 り,スピーチを する。</p>	<p>[知識・技能] </p> <p>世界と自分のつな がりを発見して 紹介するスピー チにおいて,学 習した語句や 表現を使っ ている。</p> <p>[思考・判断・表現] </p> <p>世界と自分のつな がりを発見して 紹介するスピー チの目的や場 面,状況などに 応じて,学習 した語句や表 現を選択し たり付け加 えたりして, スピーチを している。</p> <p>[主体的に学習に取り組む態度] </p> <p>他者に配慮しなが ら,主体的に 世界と自分の つながりを</p>

					発見して紹介するスピーチをしようとしている。
1	<p>Unit 7 My Best Memory p.64~71</p> <p>◎学習指導要領の内容:(1)ア・イ・ウ・エ,(2)ア・イ,(3)①ア・イ・ウ・エ・オ,②ア・イ,3(1)(2)(3)</p> <p>★中心領域:聞く,話す[やり取り・発表],読む,書く</p> <p>★他教科との関連:社会,国語,道徳,総合</p>	<p>小学校生活の思い出を伝え合うことができる。</p>	8	<p>⑧ 登場人物や世界の子供たちの小学校生活の思い出や学校行事についての話を聞く。</p> <p>⑨ 学校行事や修学旅行でしたこと,楽しんだことなどについてたずね合ったり,例を参考に伝えたい文を書き写したりする。</p> <p>⑩ 歌やチャンツ,ピクチャーディクショナリーなどを使いながら,学校行事,したこと,建物など,動作などに関する語句や表現に慣れ親しむ。</p> <p>⑪ ②で書き溜めた文をもとに「アルバムシート」を作り,グループで紹介し合う。 p.80に貼る。</p> <p>⑫ 世界の学校生活や,英語と日本語との違いについて考える。</p> <p>⑬ ガーナについての映像を視聴する。</p> <p>⑭ 最初の音が二文字で一つの音になる単語の音声を聞いたりして,英語の音に慣れ親しむ。</p>	<p>[知識・技能]  </p> <p>小学校生活の思い出を伝え合う語句や表現を身に付けている。活字体の大文字・小文字を理解し,例を参考に伝えたい文を書き写している。[思考・判断・表現] </p> <p> </p> <p>小学校生活の思い出を伝え合う目的や場面,状況などに応じて,学習した語句や表現を選択したり付け加えたりして,伝え合っている。</p> <p>[主体的に学習に取り組む態度]     </p> <p>他者に配慮しながら,主体的に,小学校生活の思い出を伝え合おうとしている。英語の音に慣れ親しみ,世界や日本についての理解を深めようとしている。</p>
2					

	<p>Unit 8 My Future, My Dream p.72~79</p> <p>◎学習指導要領 の内容:(1)ア・ イ・ウ・エ,(2) ア・イ,(3) ① ア・イ・ウ・エ・ オ, ②ア・イ, 3 (1)(2)(3)</p> <p>★中心領域:聞く, 話す[やり取り・ 発表],読む,書 く</p> <p>★他教科との関 連:社会,国語, 道徳,総合</p>	<p>中学校生活や将来に ついて考え,夢を発 表することができる。 る。</p>	<p>8</p>	<p>① 小学生と中学生の登場 人物の,中学校生活や将 来の夢についての話を 聞く。</p> <p>② 中学校で楽しみたい学 校行事や入りたい部活 動,得意なこと,将来な りたい職業などについ てたずね合ったり,例を 参考に伝えたい文を書 き写したりする。</p> <p>③ 歌やチャンツ,ピクチャ ーディクショナリーな どを使いながら,部活動 や学校行事,動作など, 教科,職業,に関する語 句や表現に慣れ親しむ。</p> <p>④ ②で書き溜めた文をも とに「夢宣言カード」を 作り,スピーチをする。 p.81に貼る。</p> <p>⑤ 世界とつながる仕事や, 英語と日本語との違い について考える。</p> <p>⑥ サウジアラビアについ ての映像を視聴する。</p> <p>⑦ 「名前読み」となる音を 含む単語の音声を聞い たりして,英語の音に慣 れ親しむ。</p>	<p>[知識・技能] </p> <p>中学校生活や将来につ いて考え,夢を発表する 語句や表現を身に付け ている。活字体の大文字 ・小文字を理解し,例 を参考に発表したい文 を書き写している。</p> <p>[思考・判断・表現] </p> <p>中学校生活や将来につ いて考え,夢を発表する 目的や場面,状況など に応じて,学習した語 句や表現を選択したり 付け加えたりして,発 表している。</p> <p>[主体的に学習に取り組む態度] </p> <p>他者に配慮しながら, 主体的に,中学校生活 や将来を考え,夢を 発表しようとしている。 英語の音に慣れ親し み,世界や日本につ いての理解を深めよ うとしている。</p>
<p>3</p>	<p>Check Your Steps 3 寄せ書きのメ ッセージを伝え よう p.80~81</p> <p>◎学習指導要領 の内容:(1)ア・ イ・ウ・エ,(2) ア・イ,(3) ① ア・イ・ウ・エ・ オ, ②ア・イ, 3 (1)(2)(3)</p> <p>★中心領域:話す [発表]</p>	<p>クラスみんなに寄 せ書きのメッセージ を伝えることができ る。</p>	<p>2</p>	<p>③ 卒業記念としてクラス のみんなに伝えたいメ ッセージを寄せ書きに 書く。</p> <p>④ メッセージを紹介する スピーチをする。</p>	<p>[知識・技能] </p> <p>寄せ書きのメッセー ジを伝えるスピーチ において,学習した 語句や表現を使っ ている。</p> <p>[思考・判断・表現] </p> <p>寄せ書きのメッセー ジを伝えるスピーチ の目的や場面,状 況などに応じて,学 習した語句や表現 を選択したり付け 加えたりして,スピー チをしている。</p> <p>[主体的に学習に取り組む態度] </p> <p>他者に配慮しながら, 主体的に寄せ書き のメッセージを 伝えるスピーチを しようとする。</p>



					している。
--	--	--	--	--	-------