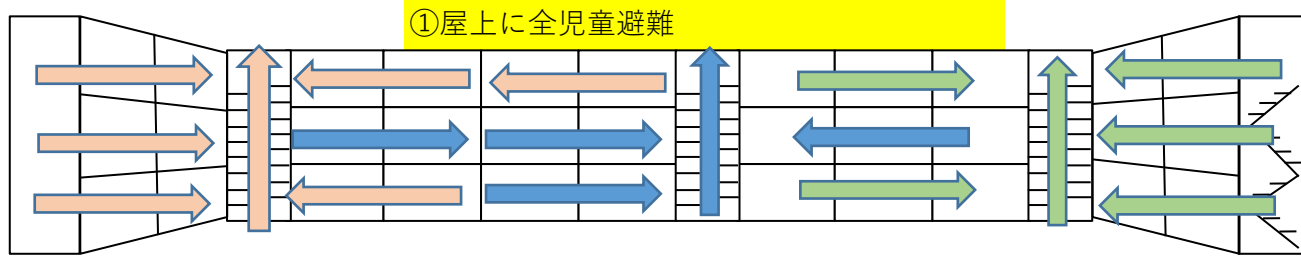
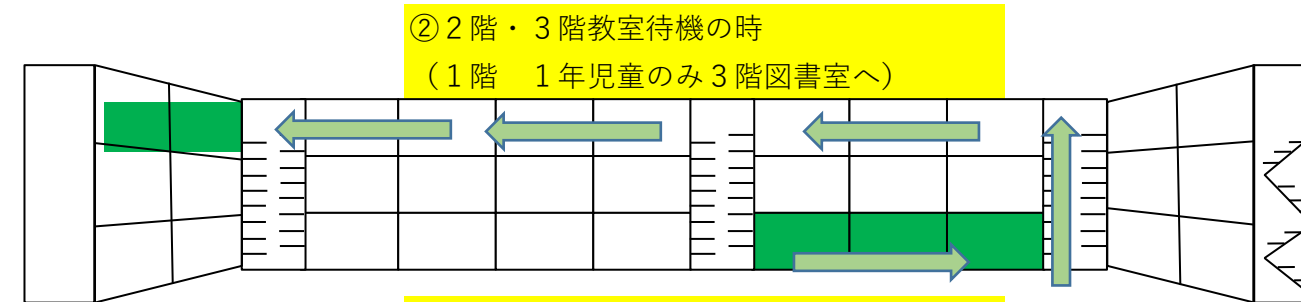


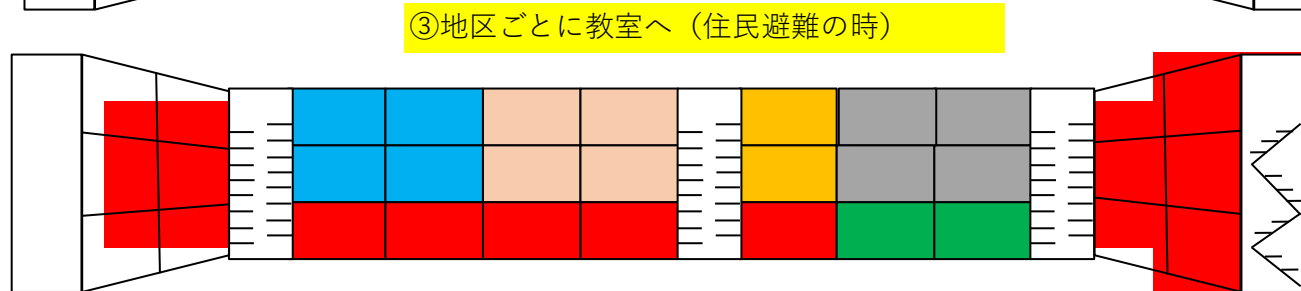
令和3年度 大杉東小学校 浸水時避難経路



①浸水時は児童は速やかに決められた階段から屋上へ避難。



②危険が去ったら、児童は体育館（場合によっては屋上）でクラスごとに整列。（1～4年児童看護・生活主幹・養護・1・2年）



③教務主幹の指示で、教室の受け入れ態勢を準備。  
 ・ブルーシート（6年児童）  
 ・物資の運搬（5年児童）  
 ・受付準備（主事・副校長）  
 ・諸表示（3・4年）  
 ・保護者・地域住民の誘導（専科・巡回）

管理諸室  
 病人等

一之江地区  
 大杉地区  
 江上地区  
 松江地区

④受付準備が整ったら、5・6年児童は体育館へ。  
 ⑤低学年から保護者に児童引き渡し。  
 ⑥受付後、地区ごとの教室に誘導。（誘導は児童保護者優先。地域住民は校庭待機後先着順で受付。）