


令和8年度  
入学のしおり



江戸川区立東小岩小学校

## I 入学までに

- 1 次のようなことを自分でできるようにしてください。
  - (1) スムーズな朝の生活（早寝、早起き、食事、排便、歯磨き、洗顔）
  - (2) 洋服を脱いだり、着たりすること（ボタン、ファスナー、服の前・後ろの見分け方、襟の直し方、シャツの裾をズボンの中に入れる、裏返す、靴の左右を間違えずにはく、脱いだ物をたたむ）
  - (3) 食事のしかたと片付け（好き嫌いなく食べる、茶碗をもって食べる、箸やスプーンの使い方、食器の扱い方）
  - (4) 正しいトイレの使い方（ドアを閉めて用をたし、流すところまで一人で行うこと、トイレットペーパーのちぎり方）
  - (5) 通学路の確認（目印の建物を覚えたり、危険な所では忘れず安全確認したりできるように。行きも帰りも。）
  - (6) かばんに本や道具を入れたり出したりすること、使った物を片付けること
  - (7) 靴や雨具（傘、レインコート、折り畳み傘）のしまつ（靴をそろえる、傘は丸めて留める）
  - (8) 名札の付け外し（安全ピンの扱い方）
  - (9) その他、学校に持っていくものは、徐々に自分で準備できるように練習をお願いします。
- 2 あいさつをしたり、名前を呼ばれたら「はい」と返事をしたりすることができるようにしてください。
- 3 ひらがなで、自分の名前を読み書きできるようにしてください。
- 4 食事をする時間を20分間と決めて、集中して食べられるよう練習してください。
- 5 自分の名前、学校名を言えるようにしてください。
- 6 学校では、先生や友達の話聞くことが、学習の基本になります。ご家庭でも相手の目を見て、話を聞く習慣を身に付けさせてください。

## Ⅱ 学用品について

### 1 入学式当日に配付されるもの

- (1) 教科書（国から無償で配付）
- (2) 道具箱（区の入学お祝い品として配付）
- (3) 学校で一括購入するもの

・ノート類    ・クレパス    ・のり    ・粘土と粘土ケース    ・名札  
・色鉛筆    ・セロハンテープ    ・名前ペン    ・連絡袋  
・道具バッグ

### 2 区から貸与されるもの

- (1) タブレット端末（準備ができ次第、配付いたします。）
- (2) 防災ヘルメット

※防災頭巾は、ご用意していただく必要はありません。

### 3 ご家庭で準備していただくもの（全ての持ち物に必ず名前を書いてください）

#### （1）筆箱とその中身

※学習に集中できるように、無地で余計な付属品がないものにしてください。

※筆箱の形や中身のきまりは、6年生まで同じです。

#### ① 筆箱（箱形・鉛筆をさせるようなもの）



② 鉛筆（2Bの書きかた鉛筆5本。4年生以上は、B・HBでもよい。無地の赤鉛筆または赤青鉛筆。）

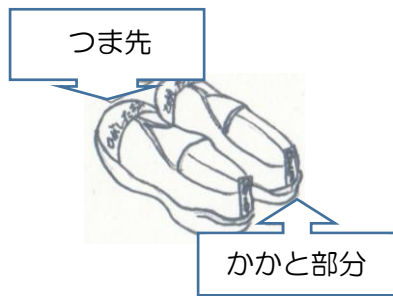
③ 定規（15cmくらい。折りたたみ式でないもの。）

④ 消しゴム（四角。においのないもの。）

※写真の中にある名前ペンは、入学時は学校で一括購入するので買う必要はありません。

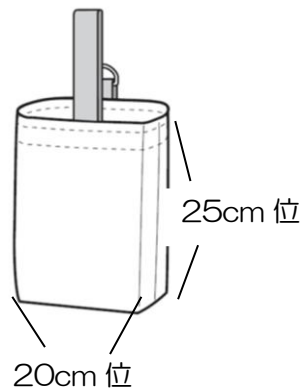
- (2) 下敷き（無地）  
 (3) はさみ（ケース付き）

(4) 上履き

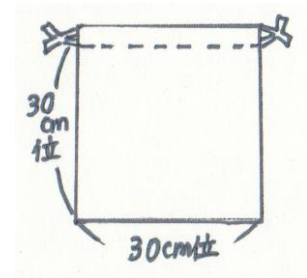


- 白で周囲に黄色のゴムを使っているもの。
- 名前は、つま先とかかとの2か所に書く。

(5) 上履き入れ



(6) 体育着を入れる袋

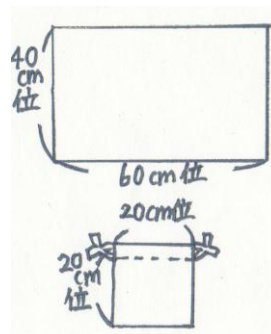


(7) 体育着と紅白帽子



- 名前は、上着の左胸、ズボンはタグの下に白い布を縫い付けて書く。  
 (名札の布の大きさ 5cm×9cm くらい)
- 紅白帽子は、つば付きのもの。

(8) ランチマット (2~3枚) と  
ランチマット入れ



- (5) (6) (8) とともに、手作りでも市販品でもよいです。
- (5) (6) (8) とともに、ひもが長すぎると、フックにかけても床にひきずってしまうので、短めにしてください。

(9) 登下校時の帽子

- 1年生は黄色い帽子をかぶります。（入学時にPTAより贈られます）
- 2年生以上は制帽をかぶります。

(10) ぞうきん1枚と大きめの洗濯ばさみ（1つ）

※机の脚にぞうきんをつけます。



(11) 手提げ袋（道具箱33×26×6cmが入る大きさ）

※上履き、体育着、紅白帽子、名札（再購入の場合）は下記の店で取り扱っています。

○かどいー清堂（昭和通り）	03（3657）8412
○菊 屋（フラワーロード）	03（3657）1386

※ 2年生以上の制帽は、「かどいー清堂」のみで取り扱っています。

### Ⅲ 服装と持ち物について

- 1 衣服は自分で脱ぎ着できるもの、動きやすいもので登校させてください。（体育はなくても、毎日外遊びで体をたくさん動かします。）
- 2 校内では胸に名札を付けます。（名札は入学式の日配付します。それ以降は、学校で着脱し置いて帰ります。再購入の場合は、各自で購入をお願いします。）
- 3 1年生の間は、毎日黄色い帽子をかぶって登校します。帽子は入学式の日、交通安全ワッペンと合わせて配付します。（帽子はPTAより。ワッペンは警察より。入学式後、帽子に交通安全ワッペンを付けてください。）
- 4 毎日ハンカチ、ちり紙を身に付けます。（ポケットのある服を着るか、小さなポシェットを服に付けるなど工夫をしてください。）
- 5 ランドセルに防犯ブザーを付けます。（入学式の日区から配られます。）
- 6 傘の記名は、柄の部分に上から見えるように大きく書いてください。

## IV 生活指導

### 1 「せいかつのきまり」について

入学後に配布します。1年生から6年生の児童が、楽しい学校生活が送れるように継続して守っていくものです。よくお読みいただき、ご協力をお願いいたします。

### 2 欠席や遅刻、早退について

- (1) 欠席・遅刻・早退の場合は、「totoru」や「連絡帳」で欠席（遅刻・早退）の理由を届けてください。緊急時の電話回線確保のため、電話での連絡は、なるべくご遠慮ください。なお、学校の電話は、16：40～8：10の間、留守番機能に切り替わり、つながりません。
- (2) 遅刻・早退する場合は、必ずお家の方が送り迎えをしてください。安全上、子どもだけでは早退できません。

※江戸川区では連絡ツール「totoru」を活用しております。登録方法については、入学後、ご案内いたします。

### 3 通学路について

- (1) 登下校の際は、必ず通学路を通ります。事前にお子さんと道順をご確認ください。行きと帰りとは両方確かめると安心です。子どもにとっては見え方が違います。特に危険な場所、信号の見方などしっかり教えておいてください。事前に提出された通学路で事故・怪我があった場合は、保険が適用されます。
- (2) 誘拐などの犯罪防止についても、日頃からご家庭で話し合ってください。入学後、学校でも指導します。

### 4 水筒の持参について

学校の水道の水はもちろん飲めますが、年間を通して水筒を持ってくる方も構いません。

- (1) 中身は「水」または「お茶」を入れてください。
- (2) 水筒には、必ず名前を書いてください。
- (3) 毎日持ち帰りますので、衛生管理をお願いします。
- (4) 飲む際に、自分で開け閉めができるようにしておいてください。

※生活時程表は、今年度の  
ものです。変更になる場  
合もあります。

# 生活時程表

○1年生:5校時授業(水曜日は4校時) ○2年生:火曜日は6校時授業、月・木・金曜日は5校時授業(水曜日は4校時)  
○3年生:火・木曜日は6校時授業、月・金曜日は5校時授業(水曜日は4校時) ○4・5・6年生:6校時授業(水曜日は4校時)

	月	火	水	木	金
8:10			登校	健康	時観
8:15			登校	健康	時観
8:20			登校	健康	時観
	全校朝会 朝の会	朝読書 朝の会	朝読書 朝の会	児童集会等 朝の会	朝学習 朝の会
8:45	1 校 時				
9:30	移動・準備				
9:35	2 校 時				
10:20	中休み				
10:40	3 校 時				
11:25	移動・準備				
11:30	4 校 時				
12:15	給 食				
12:55	昼休み		清掃 13:10まで	昼休み	
13:10	5 校 時		帰りの会 13:20まで	5 校 時	
13:55			下校完了 13:30		
14:00	帰りの会	移動・準備		移動・準備	
14:10		6校時		6 校 時	
14:45	委員会 クラブ (6校時)	帰りの会		帰りの会	
14:55	下校時間			下校時間	
15:05					

・5校時で下校のとき  
帰りの会13:55～14:05  
下校14:05～14:15

## V 健康について

### 1 家庭での健康管理について

早寝早起き・排便・洗顔・歯みがき・手洗い・うがい・汗ふきなど、よい生活習慣を身に付けさせておくことが大切です。

(1) ○睡眠…夜は、遅くとも9時までには布団に入り、朝は6時30分には起きます。脳は、起床後2時間ぐらいから活発に働き始めます。

○食事…1日3回、きちんと食事をしましょう。特に朝食は1日の活動の源ですから、必ず食べさせてください。

(2) 登校前の健康観察の実施

毎朝、顔色、食欲、機嫌などをよく観察してください。発熱、咽頭痛・咳などの体調不良の場合は、無理をせずに学校をお休みしてください。

### 2 学校での体調不良やけがの対応について

自分で、はっきりと体の様子を伝えられるようにしておいてください。また、保護者の方に日中連絡がつくよう、連絡先は複数お知らせください。

(1) 体調不良の場合

発熱・嘔吐があった時や、発熱がなくてもお子様が体調不良を訴え、教室で学習を続けられない場合は早退の措置をとります。

早退させる場合は、保護者の方に連絡しますので、お迎えをお願いします。なお、小学校では安全上、お子様を1人で早退させることはできません。遅刻の場合も同様です。ご理解、ご協力をお願いいたします。

また、保健室では薬を服用させることはありません。ご承知おきください。

(2) けがの場合

小さなけが（すり傷、軽度の打撲など）の際は応急手当を行います。翌日からの手当は、ご家庭でお願いします。

医療機関での受診が必要と判断した際は、ご家庭に連絡しますので、お迎えをお願いします。緊急を要し、保護者に連絡がつかない時など、やむを得ない状況では、学校判断で病院へ連れて行くことがあります。

ただし、保護者の方にお子さんを引き渡してからでないと検査や処置をしてもらえません。

### 3 日本スポーツ振興センターについて

江戸川区では、学校管理下（登下校中も含む）でけがをした時に、医療費の給付が受けられる保険制度に加入しています。

医師の診察を受け、初診から治るまでの医療費の保険点数500点以上（個人負担額が1500円以上）の際に給付が受けられます。

この場合、「子ども医療証」は使用せず、健康保険証のみを提示し、一旦医療費のお支払いをお願いします。

申請後、診療報酬額の4割（うち1割はお見舞金）を校納金の口座に振り込みます。



※申請から給付までは、2～3ヵ月程要します。ご了承ください。

給付申請に必要な書類は学校にあります。必要な際は担任へお申し出ください。

#### 4 就学援助医療費

要保護・準要保護に認定されたお子さんの、指定された疾病の治療は、区で負担します。

#### 5 食物アレルギー・心臓（川崎病既往含む）、腎臓疾患について

（１）食物アレルギーがあり、除去食を希望されるお子さんは、医師の診断・指示書と校長への依頼書、学校生活管理指導票が必要です。

提出された書類をもとに保護者の方と面談を行い、確認等行います。

（２）心臓（川崎病既往含む）または腎臓に疾患があり、定期的に検査を受けている方は、学校生活管理指導票（主治医が記入）の提出が必要となります。

（３）学校生活管理指導票は、学校にあります。対象のお子さんで用紙が必要な際は、学校にご連絡ください。

## 6 学校感染症と出席停止について

以下のような学校感染症と医師から診断された場合は、学校に連絡をお願いします。感染の拡大を防ぐため、医師の許可が出るまでは登校できません。この場合は「欠席」ではなく「出席停止」の扱いになります。

登校する際には、病院で記入された「治癒証明書」が必要です。（新型コロナウイルス感染症については治癒証明書の提出は不要ですが、罹患した際は発症日と、登校予定日を必ずお知らせください。）

「治癒証明書」の用紙は、学校またはホームページにあります。病院発行の証明書でも構いません。病院によっては文章料がかかる場合もあります。ご了承ください。

### ○主な学校感染症と出席停止の期間

病名	出席停止の期間
新 型 コ ロ ナ ウ イ ル ス	発症した日が0日、発症した後5日を経過し、かつ症状が軽快した後1日を経過するまで
イ ン フ ル エ ン ザ	発熱した日が0日、発症した後5日をすぎ、かつ、解熱した後2日をすぎるまで
百 日 咳	特有の咳がなくなるまで、または5日間の適正な抗菌性物質製剤による治療が終わるまで
麻 し ん（はしか）	解熱した後、3日をすぎるまで
流 行 性 耳 下 腺 炎 （おたふくかぜ）	耳下腺、顎下腺又は舌下腺のはれが確認できた後5日をすぎ、かつ、全身状態がよくなるまで
風 し ん（三日ばしか）	発しんが消えるまで
水 痘（水ぼうそう）	すべての発しんがかさぶたになるまで
咽頭結膜熱（プール熱）	おもな症状がなくなった後、2日をすぎるまで
結 核	感染のおそれがないと認められるまで
腸管出血性大腸菌感染症	感染のおそれがないと認められるまで
流 行 性 角 結 膜 炎	感染のおそれがないと認められるまで
急 性 出 血 性 結 膜 炎	感染のおそれがないと認められるまで
溶 連 菌 感 染 症	治療開始1日をすぎ、全身状態がよくなるまで
伝 染 性 紅 斑（りんご病）	発しん以外の症状がなくなるまで
手 足 口 病	熱が下がって口内炎が消えるまで
感 染 性 胃 腸 炎	下痢、嘔吐症状が軽減した後、感染のおそれがないと認めるまで
その他の感染症（ ）	感染のおそれがないと認められるまで

※上記の出席停止期間は、令和5年9月1日現在のものです。今後の情勢により、変更になる場合があります。

※その他、お子さんの健康について心配なことなどありましたら、保健室までご相談ください。

## VI 学校でかかる諸経費について

### 1 教材費等の口座引き落としについて

授業で使用する教材購入や校外学習にかかる費用など、教育活動の充実を図るために保護者の皆さまにご負担をお願いしている費用があります。

当該費用の徴収につきましては、保護者の皆さまに口座をご登録いただき、定期的に引き落としを行います。

徴収する金額や購入する教材等につきましては、入学後に皆さまにお示しをさせていただきますが、口座登録につきましては、別添の「Web 口座振替受付サービスのご案内」に記載されている2次元コードより徴収金システムにログインしていただき、口座のご登録をお願いいたします。

登録期限は令和8年2月28日(土)となりますので、ご協力をお願いいたします。

システムログインにおける口座登録が難しい方につきましては、学校に紙の口座登録書を用意しておりますので、ご連絡ください。

また、令和8年4月より新たなシステムを導入しておりますので、取扱可能金融機関の中よりご自身のご都合に合わせた金融機関の口座を登録できます。

取扱可能金融機関につきましては「Web 口座振替受付サービスのご案内」の2次元コードからご確認いただくことができます。

#### 【お問い合わせ先】

①学校徴収金全般に関すること  
江戸川区教育委員会事務局  
学務課学事係 山崎・加藤  
TEL：03-5662-1624

②紙の口座登録書が必要な場合  
東小岩小学校  
事務室 大村  
TEL：03-3657-0974

### 教材費等年間引き落とし金額（参考：令和7年度 1年生）（単位：円）

引落日	5月	6月	7月	9月	10月	11月	12月	1月	2月
教材費	12,000			4,000				2,000	
PTA会費		4,800							
手数料	550								
合計	12,550	4,800		4,000				2,000	

## 2 就学援助について

経済的な理由で、学校教育でかかる支払いが困難な場合、就学援助制度があり、学校でかかるいろいろな費用が補助されます。(所得制限があります)

### (1) 申請

4月中旬頃に「就学援助費希望調査書」を全員に配布いたします。  
申請を希望する場合は提出をお願いいたします。

### (2) 支払い

認定された方への支払いは、直接区から保護者指定の口座に振り込まれます。年度の途中で転出した場合、就学援助費は月割り計算になります。

### 《例 令和7年度の就学援助》

- ・新入学児童学用品補助金      54,060 円
- ・学用品補助金                      18,880 円
- ・校外活動費補助金              3,330 円（交通費・入場料等）
- ・医療費

※この他に、高学年になると5年ウインタースクール・6年日光移動教室・卒業アルバム等の補助金が支給されます。

## 3 生活保護について

生活保護についての相談は、江戸川区福祉事務所生活援護第二課相談係へお願いします。(電話番号：03-3657-7855)

## 4 給食費について

給食費については、江戸川区では令和5年9月より無償化になりました。無償化に係る各種手続きを校長へ委任していただく必要がありますので、入学後に別紙「委任状」のご提出をお願いいたします。

なお、連続した2週間以上の病気等による長期欠席ややむを得ない事情により学校給食提供を受けることができない場合、給食を停止し、停止期間中の給食費相当額を保護者へ支給します。学校給食停止届（様式1）の記入が必要になります。担任へお知らせください。

## VII

### 電話での連絡について

学校に電話する時は、生活日課表（6ページ）を参考に平日の 8：10～16：40にお願いします。上記の時間以外は、自動応答システム（留守番メッセージ）になりますので、緊急の用件でない場合は、できるだけ連絡帳や tetoru、メールにてお願いします。

メールアドレス     [ekoiwas@edogawaku.ed.jp](mailto:ekoiwas@edogawaku.ed.jp)

## VIII 入学式のご案内

1 日 時 令和8年4月6日（月）

受付 9：20～9：35

開式 10：00

※時間に余裕をもって、ご来校ください。

9：45までに体育館にご着席ください。

2 場所 本校体育館

※保護者席は前方のペア席（各家庭一組）と後方の自由席に分かれています。2名以上参列される場合、3人目以降は後方の自由席にお座りください。ペア席はクラスごとに分かれて設置しています。

3 持ち物 ・児童用上ばき ・児童用上履き袋

・保護者の上ばき

・保護者の外ばきを入れる袋

（外ばきは、袋に入れて自席までお持ちください）

4 当日の流れ

（1）門でクラス名簿をお受け取ったあと、クラスごとに受付を行います。

（2）黄色い帽子のサイズを確認後、PTAから帽子を受け取ってください。

（3）1年生児童は、自分の名前が書かれたくつ箱に靴を入れ、教室に行きます。（教室までは、6年生の児童が付き添います。）

保護者は直接体育館へ行ってください。

（4）1年生の式場への入場は、9：55から行います。

（5）入学式開始は10：00です。

（式は30分間程度を予定しています）

（6）式終了後、1年生児童は、担任が引率して教室に戻ります。

（7）保護者の皆様は、そのまま体育館でお待たさします。

※PTA活動について説明があります。

（8）記念撮影は、クラスごとに体育館で行います。児童と保護者（各家庭2名まで）で行います。

（9）撮影後、教員の誘導に従って、お子様と下校してください。

※撮影を含めて、11：30頃終了を予定しています。

5 その他

・体調不良などで入学式に出席できない場合は、必ずご連絡ください。

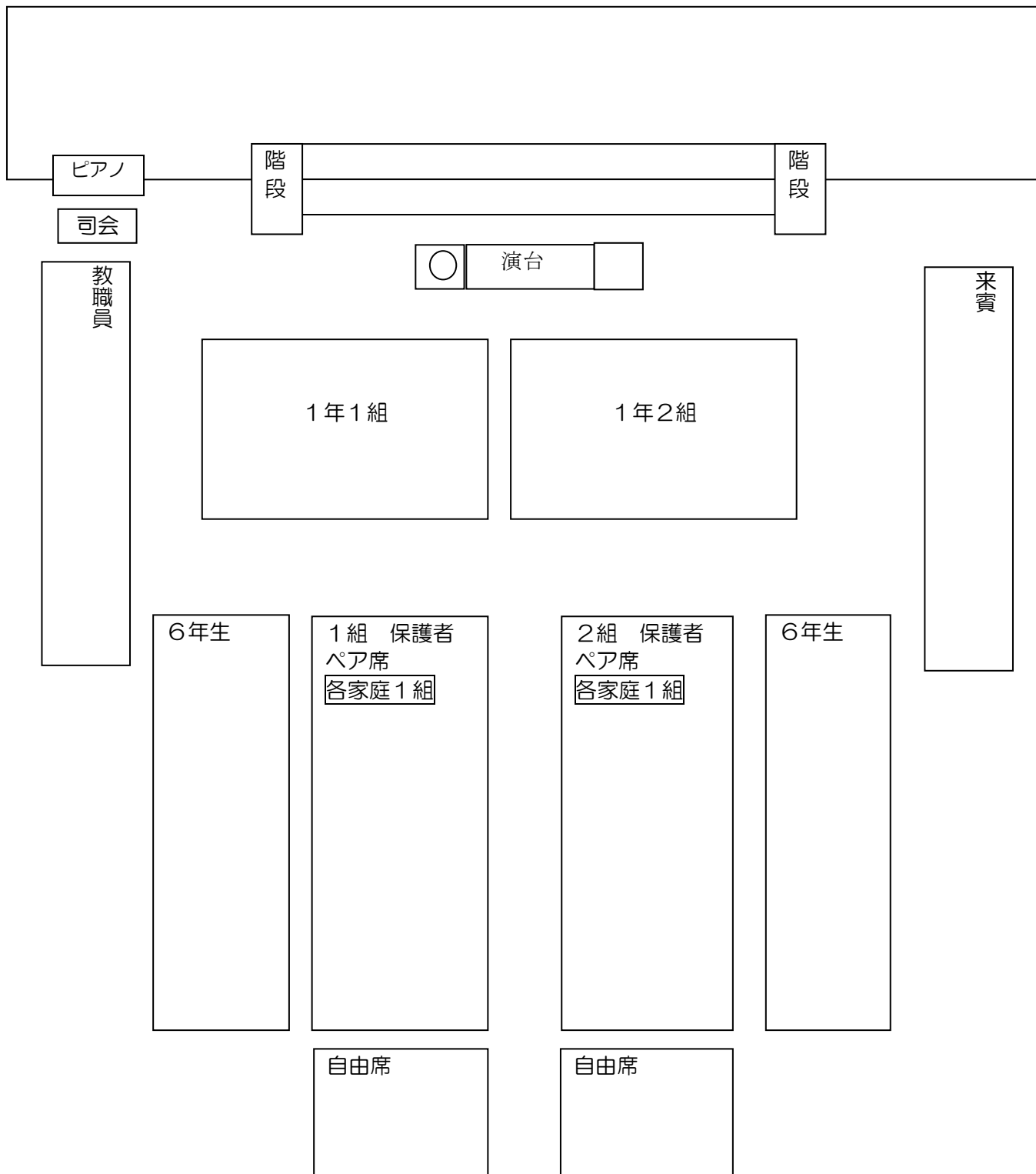
TEL：03（3657）0974 副校長まで

・入学式は6年生が在校生代表として参列しますので、他の学年の兄弟

姉妹の参列はご遠慮ください。乳幼児の同伴は構いません。（すくすくスクールは開室しています。）

- 式中の写真、ビデオ撮影は、自席で他の方にご配慮の上、お願いいたします。
- ペア席の右側のいすの上に学校からの配付物（教科書、道具箱など）が紙袋に入れて、置かれています。児童1人につき1袋です。忘れずに持ち帰りください。

## 6 会場図



※保護者席は、前方に2つずつつなげた座席を家庭数分、その後ろに自由席を設けています。各ご家庭2名は前方に、それ以上お越しいただいた方は、後方にお座りください。