



令和8年度入学 保護者説明会 入学案内しおり

江戸川区立鎌田小学校
令和8年2月10日（火）



校長あいさつ

教育目標

◎かしこく まあるく たくましく
きらきら輝く かまたの子

①かしこく

- ・自信をもって表現し、伝える子供
- ・自分の力で問題を解決しようとする子供
- ・粘り強く取り組む子供

②まあるく

- ・豊かな心をもち、礼儀正しくきまりを守る子供
- ・相手の立場に立って接することができる子供

③たくましく

- ・自分の目標に向かって最後まで達成しようと努力する子供
- ・自分の体力を向上しようとチャレンジする子供
- ・自分の体について知り、けがや病気を予防しようとする子供



令和8年度入学式

持ち物等
詳しくは別紙
令和8年度
入学式のご案内を
ご覧ください。

日時 令和8年4月6日（月）

- | | |
|-----------------|--------------|
| （１）受付（場所 体育館入口） | ９時５０分～１０時２０分 |
| | ※開門は９時３０分です。 |
| （２）式 | １０時３０分開式 |
| （３）記念撮影 | |
| （４）その他 | |

式は、１時間を予定しております。



入学式当日に配付予定のもの

1. 教科書

- ☐ 国語 ☐ 算数 ☐ 社会 ☐ 理科 ☐ 英語
- ☐ 音楽 ☐ 体育

2. お祝い品

- ☐ 名札と2B鉛筆 ☐ 道具箱
- (PTAからの記念品) (区からの入学記念品)



3. 交通安全のワッペン (交通事故傷害保険付き)

4. 配付プリント

- ☐ 学校だより ☐ 学年だより ☐ 保健資料 など

5. 学校一括購入品

- ☐ 連絡帳 ☐ 連絡袋 ☐ 自由帳 ☐ クレヨン ☐ のり ☐ 色鉛筆



入学までの心構え①

1. 規則正しい生活習慣を身に付けましょう。

- ☐早寝 ☐早起き ☐朝ごはん ☐検温
- ☐洗顔 ☐歯磨き ☐排便

上記のことを時計をみて、時間を決めて取り組んでみましょう。

2. あいさつや返事ができるようにしましょう。

- ☐「はい」（自分の名前をよばれたらはっきり返事ができるようにしましょう。）
- ☐「おはようございます」 ☐「こんにちは」 ☐「さようなら」
- ☐「いってきます」 ☐「ただいま」 ☐「おやすみなさい」
- ☐「ありがとう」 ☐「ごめんなさい」 ☐「しつれいします」
- ☐「いただきます」 ☐「ごちそうさまでした」



入学までの心構え②

3. 話をきちんと聞くことができるようにしましょう。

- ☐話し手の方を見て
- ☐最後まで
- ☐静かに
- ☐口をはさまずに

4. 相手に話を伝えるように話しましょう。

- ☐相手の顔を見て
- ☐はっきりと
- ☐自分の名前が言える（読める、書ける）
- ☐学校名、家の住所、保護者の名前、自分の誕生日が言える
- ☐自分の体調が言える（自分の身を守ることに繋がります）



入学までの心構え③

5. 自分のことは自分でできるようにしておきましょう。

☐ 衣服の脱ぎ着 (ボタンのつけはずし)

☐ 脱いだ衣服をたたむ

☐ 肌着を身に着ける

☐ 後片付け (遊び道具、学習用具)

☐ 整理整頓

☐ トイレの使い方 (洋式)

☐ ひもを結ぶ

☐ 雑巾をしぼる

☐ 持ち物の準備

☐ 雨具の使い方、片づけ方



入学までの心構え④

6. 学校への期待感をもたせてください。

楽しくお勉強ができるよ！

友達がたくさんできるよ！



休み時間に
みんなと遊べるよ！

おいしい給食があるよ！



持ち物について①

(ご家庭でご用意いただくもの)

1. ランドセル



入学式に配付する
交通安全の
ワッペンを
つけてください。



※ 毎日、ハンカチ、ティッシュを身に付けさせてください。
その際、斜め掛けのポーチは危険ですのでお控えください。



持ち物について②（ご家庭でご用意いただくもの）

3. ふでばこ



無地でシンプルなものをご用意ください。

4. 鉛筆・消しゴム



一本一本に記名をお願いします。



持ち物について③（ご家庭でご用意いただくもの）

5. 下敷き



キャラクターや柄がないものをご用意ください。



持ち物について④（ご家庭でご用意いただくもの）

6. はさみ



カバー付きのものが安全です。
カバーにも名前を書いてください。

7. セロテープ





持ち物について⑤ (ご家庭でご用意いただくもの)

8. ぞうきん 2枚



自分用とクラス用の2枚用意し、1枚だけ記名をお願いします。雑巾を止める大きめの洗濯ばさみもご用意ください。

9. 図書バッグ



床につかないように手持ちの紐が長すぎないものをご用意ください。



持ち物について⑥（ご家庭でご用意いただくもの）

10. ランチョンマット
2・3枚ご用意ください。

ひもは、長すぎない
ようにしてください。
絞って15cmくらい

↑
たて
40
cm
く
ら
い
↓



← よこ 60cmくらい →

11. 給食袋



↑
たて
18
cm
く
ら
い
↓

← よこ 15cm位 →

給食袋にはランチョンマット、マスク、給食用ハンドタオルを入れ
毎日取り替えます。よく見えるところに記名してください。



持ち物について⑦（ご家庭でご用意いただくもの）

1 2. 上履き（指定品）



足の甲とかかかとに記名をしてください。よく見えるところに記名をしてください。毎週末持ち帰ります。

1 3. 上履き袋





持ち物について⑧（ご家庭でご用意いただくもの）

14. 体操着（袋）



ひもは、長すぎないようにしてください。
絞って30cmくらい。

薄目の生地のもので作ってください。
市販品も薄手のものをお願いします。



持ち物について⑨（ご家庭でご用意いただくもの）

15. 体操着（上着）



ゼッケンに名前を書いてください。

16. 体操着（ズボン）



ズボンにも名前を書いてください。



持ち物について⑩（ご家庭でご用意いただくもの）

17. 紅白帽子（つば有）



18. かさ



持ち手にも名前を書いてください。





持ち物について⑪（ご家庭でご用意いただくもの）

☆購入場所

学校指定品は
須賀文具店
江戸川区南篠崎町2-12-7
で販売しています。
その他にも販売しています。
別紙を参照ください。

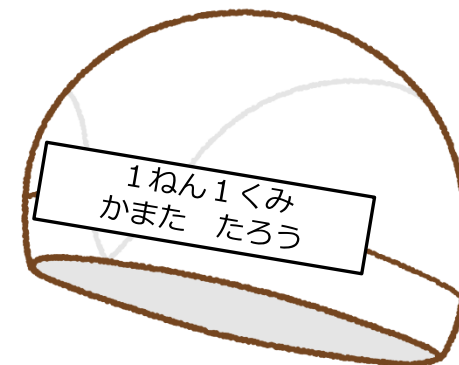
大きさ等が同じなら、どこで
購入されても構いません。

19. 水着（6月から）

5月頃学校からお知らせします。



帽子の色は**白**です。





持ち物について⑫（ご家庭でご用意いただくもの）

20. 歯ブラシセット(歯ブラシ、コップ、タオル、ジップバッグや巾着)



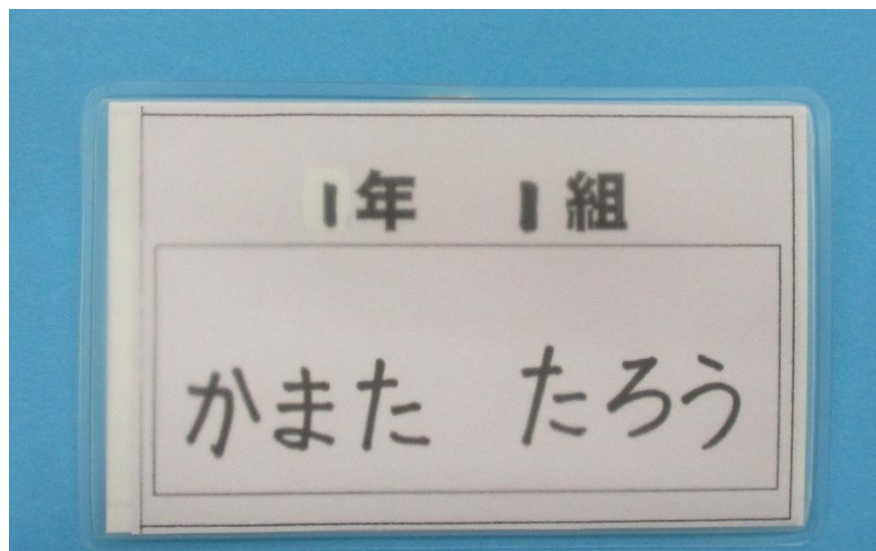
ご家庭でご用意いただくものは、市販品や今まで使っているものでも構いません。



持ち物について①

(学校で一括購入するもの。入学後にお渡し予定のもの。)

1. 名札 (表面)



2. 名札 (裏面)



家庭には持ち帰らず学校に置いておきます。



持ち物について②

(学校で一括購入するもの。入学式にお渡しします。)

3. 連絡帳



4. 連絡袋

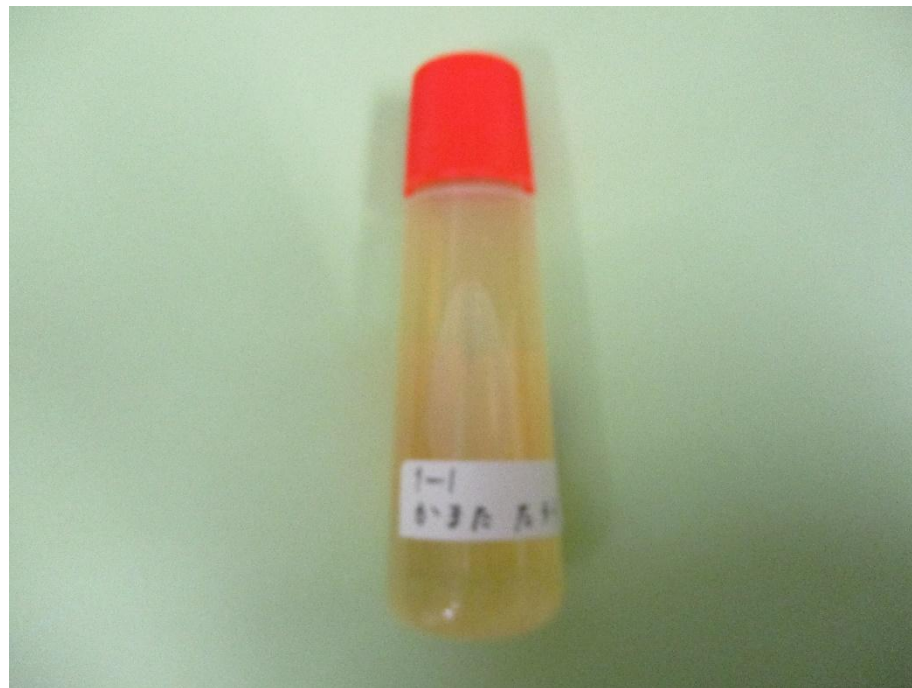




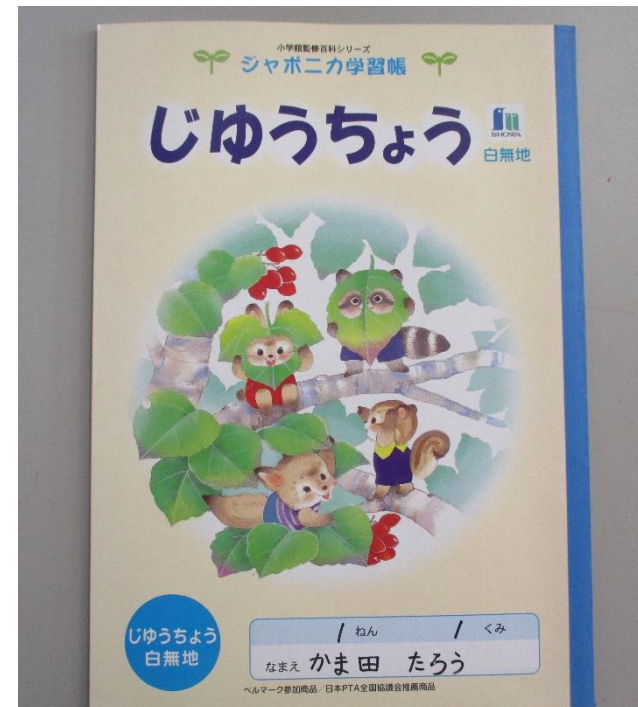
持ち物について③

(学校で一括購入するもの。入学式にお渡しします。)

5. のり (道具箱)



6. 自由帳





持ち物について④

(学校で一括購入するもの。入学式にお渡しします。)

7. 色鉛筆 (道具箱)



8. クレヨン (道具箱)



どちらも一本一本に記名をお願いします。



持ち物について⑤

(学校で一括購入するもの。4月中に渡すもの。)

9. 粘土



二か所名前をご記入ください。



持ち帰るもの（毎日）

☆給食袋



給食袋にはランチョンマット、マスク、給食用ハンドタオルを入れ毎日取り替えます。

☆連絡帳・連絡袋



連絡袋に手紙を入れて持ち帰ります。



持ち帰るもの（毎週）

☆体操服



☆上履き



持ち帰ったら洗って持たせてください。



持ち帰るもの（給食当番週）

1. 給食着（帽子）



2. 給食着（エプロン）



3. 給食袋



※ 持ち帰ったら洗濯、アイロンがけをして持たせてください。

※ 年に何回か、配膳台カバーを持ち帰って洗濯をお願いすることがあります。



安心・安全について（生活）

安全指導日などで指導を行っていること

☆一人で行動しない。

☐登下校

☐マンションのエレベーターに乗るとき

☐遊びに行くとき

☐公衆トイレを利用するとき

☆きまりを守る。

☐通学路

☐帰宅時刻

☐交通ルール

☆遊びに行くとき、行き先、帰る時間を告げる。

☆防犯ブザーを身に付ける。 など



安心・安全について（生活）

登校時刻

☐ 学校到着 8時15分～8時25分

遅刻をしないよう時間を守って
登校させるようにしてください。

下校時刻

☐ 4校時給食有

13時20分頃

☐ 5校時

14時20分頃

☐ 土曜授業日

11時40分頃



安心・安全について（生活）

校外班について

□鎌田小学校では、校区内を4つの地区に分けています。

□集団登校ではありません。

□入学後、1カ月くらいは

4コースに分かれて集団下校をします。初めの1週間くらいは、各コースに先生がつきます。

赤→校外1地区
青→校外2地区
黄→校外3地区
緑→校外4地区
金→学童クラブ



安心・安全について（生活）





入学までの心構え⑤

7. 家の近くと通学路を確認しましょう。

□登下校は同じ通学路を通ります。

□入学前にお子様と一緒に何回か通学路を往復し、道順・危険な箇所の有無を確かめておいてください。

□始めの一か月間は同じ方向の児童とまとまって下校しますので、帰宅する場所を1つに決めて、同じ場所に帰宅できるように決めておいてください。

□1・2地区は学校から にじいろデイズ（元デイリー）までの道路を行います。

□3・4地区は桜公園前の道路を行います。

※途中でそれぞれ分かれて帰宅することになりますので、自宅へ帰るにはどこを曲がるのかきちんと確認をしておいてください。

※その日にすすく（学童）へ行くのか、いかないのかをご家庭で確認して、分かるようにする。



安心・安全について（生活）

校外班について

☆校外1地区（赤）

- 南篠崎町2丁目1・6・7・21～35・30～49・54～58番
- （学区外）南篠崎町2丁目2～5
- （学区外）江戸川1・2丁目
- （学区外）東瑞江1丁目1～18・43～56、東瑞江2丁目
- （学区外）西瑞江3丁目

☆校外2地区（青）

- 南篠崎町2丁目8・9・11～20・36～38・50～53番、南篠崎3丁目
- （学区外）谷河内
- （学区外）瑞江2丁目
- （学区外）東瑞江1丁目19～42、南篠崎4丁目2・3・4番



安心・安全について（生活）

校外班について

☆校外3地区（黄）

□南篠崎町1丁目1～19番

□（学区外）南篠崎町5丁目1～11番

☆校外4地区（緑）

□南篠崎町1丁目20～32番

□（学区外）南篠崎町4丁目27番

□（学区外）南篠崎町5丁目12・13番



安心・安全について（生活）

☆忘れ物について

- ☐ 登校途中に忘れ物を取りに帰りません。
- ☐ 下校したら、忘れ物を取りに来ません。

☆遅刻・早退・欠席について

- ☐ 遅刻の場合は、8時20分までにtetoruで学校に連絡をし、保護者の方が付き添って登校してください。校門前のインターフォンを押していただき、玄関前で引き渡しです。
- ☐ 早退する場合は、必ずお家の方が迎えにきてください。
- ☐ 欠席する場合は、8時20分までにtetoruにて、ご連絡ください。
- ※それ以降の場合は、電話でご連絡ください。
- ☐ 入学式に配布されるtetoruの登録用紙をご覧になり、登録をすぐに行ってください。



安心・安全について（保健）



Ⅰ 保健室はこんなところ

○健康診断・発育測定を行います。

4月は色々な用紙にご記入いただきますが、ご協力ください。2・3学期の初めには身長・体重を測ります。

○けがや病気の応急処置をします。

応急処置ですので、翌日以降はご家庭で処置をお願いします。けがで医療を要する場合や体調不良で少し休養させても回復しない場合は、連絡をしますので、お迎えと受診をお願いします。また、家や休日のけがについてはご家庭で処置をお願いします。

○健康相談を行います。

心と体の健康でご心配なことがありましたら、お気軽にご相談ください。

○ほけんだよりを発行します。

保健室から見た児童の様子や、感染症などの情報、お願いしたいことなどを載せて、毎月発行します。



安心・安全について（保健）

2 登校前の健康観察をお願いします。

顔色はどうですか？
青白かったり赤すぎたり
しませんか？

朝ごはんは普段通り
に食べましたか？

睡眠は十分ですか？

体温はどうですか？
頭痛など、痛いところはないですか？

元気はありますか？
ぼーっとしていたり
口数が少なかったり
しませんか？

排便は済ませましたか？
下痢はしていませんか？

つめは切ってありますか？
ハンカチ・ティッシュは
持っていますか？





安心・安全について（保健）

3 出席停止について

インフルエンザ、水痘など、学校保健安全法に定められた「学校感染症」とされる病気にかかった場合は、医師の許可が下りるまでは「出席停止」となります。登校には治癒証明書の提出が必要です。

治癒証明書は学校にあります。学校のホームページからもダウンロードできます。

（今現在、新型コロナウイルス感染症は提出不要です。）

4 持病等で

定期受診中の場合

→心臓、腎臓に持病があり経過観察中の場合は（川崎病既往で定期受診中、術後経過観察中も含む）、定期的に「生活管理指導表」の提出をお願いしています。用紙は保健室にありますのでご連絡ください。

→その他、持病があり学校に対応を希望される場合は、面談を行い対応を相談させていただきます。診断書の提出をお願いする場合があります。



安心・安全について（保健）

5 災害共済

給付制度について

学校管理下で負傷して医療機関を受診した場合は、「独立行政法人 日本スポーツ振興センター」の災害共済給付制度をご利用ください。保護者の方の掛け金の負担はありません。子ども医療証を使わず、1500円以上支払いのある場合に対象になります。（保険診療のみ）必要な用紙は学校にあります。

詳しくは、配布プリント「学校でけがをしたときは」をお読みください。

6 お願い

入学後、「保健資料」をお配りします。年度始めに健康状態をご記入いただくほか、緊急連絡先も書いていただきます。けがや病気などの緊急時に電話がつかないことのないよう、勤務先を含め、複数の連絡先のご記入をお願いします。

就学時健康診断で治療を勧められていたら、入学までにすませておいてください。



安心・安全について（給食）



1. 学校給食の目的（学校給食法第1・第2）

「学校給食は、すべての児童が同一の食事を共にすることにより食事の正しいあり方を体得して、食事を通して好ましい人間関係を育成し児童の心身の健全な発達を図る」

1. 適切な栄養の摂取による健康の保持増進を図ること。
2. 日常生活における食事について正しい理解を深め、健全な食生活を営むことができる判断力を培い、及び望ましい食習慣を養うこと。
3. 学校生活を豊かにし、明るい社交性及び共同の精神を養うこと。
4. 食生活が自然の恩恵の上に成り立つものであることについての理解を深め、生命及び自然を尊重する精神並びに環境の保全に寄与する態度を養うこと。
5. 食生活が食にかかわる人々の様々な活動に支えられていることについての理解を深め、勤労を重んずる態度を養うこと。
6. 我が国や各地域の優れた伝統的な食文化についての理解を深めること。
7. 食料の生産、流通及び消費について、正しい理解に導くこと。



安心・安全について（給食）

2. 学校給食の栄養について

毎日の献立は「栄養所要量」と「食品構成」と二つをもとにし、作成されています。

- ・ 学校給食は成長期の児童の発育に必要な栄養素を配慮した食事内容です。
- ・ 1日に必要な栄養素のおよそ1/3を摂取するようになっていきます。家庭で摂りにくいカルシウム・ビタミン類は、必要量の約1/2が摂れるようになっていきます。
- ・ 1・2年生、3・4年生、5・6年生と3段階に分け実施しています。
- ・ 「手作り」を基本として加工食品は使用しません。だしも化学調味料は使用せず、かつお節・煮干し・昆布・トンコツ・トリガラを使用しています。
- ・ 味付けは材料の味を大切にして unnecessary 塩分、糖分を使うことのないようにしています。
- ・ 家庭で摂りにくい豆類・海藻類・種実類・きのこ類を多く取り入れています。



安心・安全について（給食）

3. 給食時間について

給食時間は準備・後片付けを含めて40分、給食当番と一般児童に分かれて活動を行います。

決められた時間内に配膳し、片付けをします。その中でみんなが協力すれば早く、楽しくできることを学んでいきます。

4. 食物アレルギーの対応について

区の基本的な考えとして除去食を原則としています。鎌田小学校でも区に準じて対応しています。

※給食で食物アレルギー対応を希望される方は、書類をお渡ししますので入学前に必ずお知らせください。



安心・安全について（給食）



5. 給食が始まるまでにご家庭で心掛けてほしいこと

- ☐ 食事の前に手を洗う習慣がついている。
- ☐ 「いただきます」「ごちそうさま」のあいさつができる。
- ☐ はしやスプーンを正しく持って食べることができる。
- ☐ 200ccの牛乳を飲むことができる。
- ☐ 食事中は立ち歩かない。
- ☐ 20分くらいで食事をすませることができる。
(食べたくても時間内に食べられないこともあります。)
- ☐ 食べ終わったら、食器をかたづけることができる。
- ☐ きらいなものがあっても少しずつ食べることができて、何でも食べられるという自信をもたせる。





学校事務について（学校徴収金）

Ⅰ．学校徴収金の種類

学校徴収金には教材費と積立金の2種類があります。

①教材費

▶ 目的

テストや教材など学習に必要な
物品の購入に充てる費用

▶ 徴収額

年間 約20,000円

②積立金

▶ 目的

宿泊行事や卒業行事など、多額の費用が
必要となる行事のために積み立てる費用

▶ 徴収額

年間 約24,000円（3年生から積立）



学校事務について（学校徴収金）

2. 引落とし方法

▶ 集金方法・・・口座振替

※口座の登録方法は、別紙でご案内しております。

2月28日までにご登録ください。

▶ 引 落 月・・・5月（4・5月分）、6月、7月、9月、10月、11月、12月

3. お知らせ方法

▶ 各月の徴収額・・・学年だより

▶ 返金額・繰越額・・・会計報告書



学校事務について（就学援助）

4. 就学援助制度の概要

何らかの事情により、学校教育において必要な諸費用の支払いが困難なご家庭には、就学援助制度を利用することをおすすめします。

この制度を利用することにより、学校で必要な諸費用の支払いについて、一部、区からの援助を受けることができます。

▶ 就学援助受給の対象となる家庭

- ① 生活保護を受けている家庭
- ② 生活保護は受けていないが、それに準ずる生活程度であると教育委員会が認定した家庭

▶ 手続方法

入学後に『就学援助費のお知らせ』と『就学援助費受給申請書』を全家庭に配布します。
ご希望の家庭は、申請書を教育委員会または学校に提出してください。

▶ 受給方法

申込書で指定した口座に入金されます。



学校事務について（就学援助）

5. 就学援助費目

《令和7年度の例》

項目	対象学年	支給金額
新入学学用品費	1年生	54,060円（入学前支給あり）
学用品費	全学年	18,880円（年3回に分けて支給）
校外活動費	全学年	3,330円（一律）
日光移動教室費	6年生	26,620円を限度額として実費額を支給
ウインタースクール費	5年生	8,370円を限度額として実費額を支給
卒業アルバム費	6年生	11,000円（一律）
医療費	全学年	補助を受けられる場合もあります。 （詳細は就学援助のお知らせをご覧ください。）



今後の連絡について

- 入学前も、連絡等がある場合は、鎌田小学校のホームページにて、お知らせをさせていただきます。
- 入学後、鎌田小学校では、学校からの急な連絡等は、スマートフォン用アプリ「tetoru」にて連絡しております。入学式に、tetoruの登録用紙を配布させていただきますので、登録をお願いします。



ご不明な点等ございましたら
江戸川区立鎌田小学校

03-3670-1638まで

ご連絡ください。