

一之江小学校
スクールバスのしおり

第3版

江戸川区教育委員会事務局

学校施設課

改訂履歴

版数	発行年月	改訂履歴	
		箇所	概要
第1版	令和6年3月		
第2版	令和6年11月	P1	運行期間・スクールバス利用対象者の表記を変更・修正 運行会社を追記
		P8	登校便ルートを追加
		P9	登校便時刻表の出発時間を変更
		P10	登校班とバス停の割振り表の出発時間を変更
		P11	バス会社の割振りを追加
		P12	循環便のルート図を変更
		P13	A 地点の乗降場所を追加
		P16	バスロータリーの写真を変更
		P17	循環便時刻表の注を追加
		P18	帽子のリボンの色について追記
		P19	下校便時刻表（平日）の B、C 地点到着時間帯を変更
		P21	「バスに乗り遅れた」の登校時の内容を追記
		P22	「バス停に行くとき」の（1）の表記を修正 「バスに乗ってから降りるまで」の（3）の表記を修正
		P23	「バスについて」の内容を追記
第3版	令和7年1月	P3・6	⑤をタムスさくらの杜ー之江に変更
		P10	登校（平日）のバス停・号車・登校班出発時間を変更
		P11	バス会社の割振りを変更

* 状況に合わせた運営体制等の見直しに伴い、本資料の内容を順次更新いたします。

目次

スクールバスの概要.....	1
1 運行期間.....	1
2 スクールバス利用対象者.....	1
3 使用車両.....	1
4 運行区間.....	1
5 運行日.....	1
6 利用料金.....	1
7 運行パターン.....	1
8 運行会社.....	1
スクールバス利用の前に.....	2
1 バス停・号車等の確認.....	2
2 バスに乗るときのルールの確認.....	2
3 リボン.....	2
登校便.....	3
1 バス停.....	3
2 登校便ルート.....	8
3 登校便の乗り方.....	9
4 登校便時刻表.....	9
5 登校班とバスの割振り.....	10
6 バス会社の割振り.....	11
循環便.....	12
1 バス停・運行ルート.....	12
2 仮校舎の乗降場所.....	16
3 循環便の乗り方.....	17
4 循環便時刻表.....	17
下校便.....	18
1 バス停・運行ルート.....	18
2 下校便の乗り方.....	19
3 下校便時刻表.....	19
こんなときどうする?.....	21
バスに乗るときのルール（児童用）.....	22
注意事項.....	23

スクールバスの概要

1 運行期間

令和6年4月1日～令和9年3月頃まで

2 スクールバス利用対象者

全校児童（*遅刻や早退等の対応の際は循環便のみ保護者も利用可）

3 使用車両

車両：マイクロバス（21人乗、24人乗）

台数：23台（令和6年度）

4 運行区間

一之江小学校学区域と旧二之江第三小学校（江戸川5-18-3）の間

5 運行日

平日・土曜日（長期休暇期間中も運行します。）

6 利用料金

無料

7 運行パターン

【登校便】 毎朝、8か所のバス停から仮校舎に直行するバスです。

【循環便】 日中、決まった時間に学区域と仮校舎を循環するバスです。

遅刻・早退等の対応の際は、保護者の方もご利用いただけます。

（保護者の方は、ネームプレートの提示をお願いします。）

【下校便】 通常の下校、すくすくスクールの下校用のバスです。

8 運行会社

三陽自動車株式会社、もっこり竹の子観光株式会社、寿観光株式会社

スクールバス利用の前に

スクールバスを利用する前に、次の内容を確認したうえでご利用ください。

1 バス停・号車等の確認

【登校便】

バス停と乗車するバスが決められています。

P.9をご参照いただき、ご自分のお使いになるバス停とバスの号車等を事前によく確認してください。

車種やバスの色は、日によって異なる場合があります。
バスの前面に「一之江小学校スクールバス●号車」と表示しますので、ご確認して乗車してください。



【循環便、下校便】

バスに号車はありません。時刻表をよく確認して、空いているバスに乗車してください。

2 バスに乗るときのルールの確認

各ご家庭で、お子様と一緒に「バスに乗るときのルール（児童用）P.20」を確認し、ルールとマナーを守って乗車できるようご指導をお願いします。

3 リボン

児童は帽子に、降りるバス停を色分けしたリボンを付けてください。
バス添乗員が、リボンを見て降車を補助します。

- 青色・・・㊤一之江駅前西口広場
 - 黄色・・・㊤一之江通り沿い
 - 赤色・・・㊤共育プラザ一之江前
- } 1～6年生全員

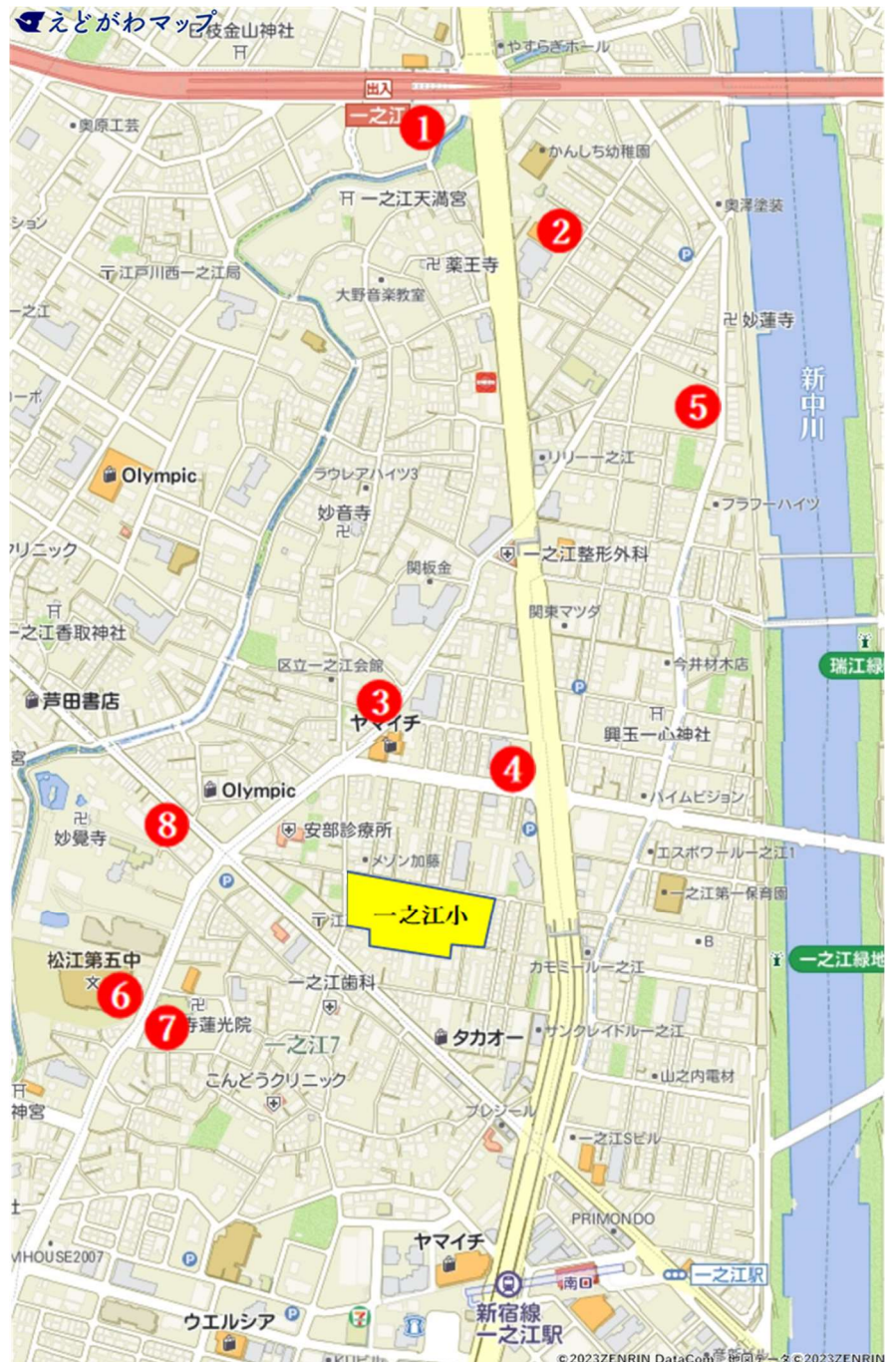


登校便

1 バス停

一之江小学校学区域内にある8か所のバス停で乗車します。

- ① 一之江抹香亭
(一之江 5-13-16)
- ② 江商石油駐車場
(一之江 2-10-7)
- ③ ヤマイチ社員用駐車場
(一之江 5-29)
- ④ ヤマイチ本社
(一之江 4-14-14)
- ⑤ タムスさくらの杜一之江
(一之江 2-19-12)
- ⑥ 松江第五中学校
(一之江 6-18-1)
- ⑦ 感應寺
(一之江 7-23-11)
- ⑧ りそな銀行江戸川南支店
(一之江 6-19-8)



① 一之江抹香亭



② 江商石油駐車場



③ ヤマイチ社員用駐車場



④ ヤマイチ本社



⑤ タムスさくらの杜一之江



⑥ 松江第五中学校



⑦ 感應寺



⑧ りそな銀行江戸川南支店



2 登校便ルート

平日は23台が順次仮校舎に到着するため、オフィスレスキュー駐車場を転回場所として使用し、学校敷地へは左折入場をします。また、車道にバスが滞留しないよう、オフィスレスキュー駐車場で時間調整をします。



拡大ルート図



オフィスレスキュー



*青色のルートは寿観光が担当する16,21,22,23号車が運行します。

3 登校便の乗り方

授業がある日

登校班の集合場所に集合してください。

注1 バス停へは登校班でまとまって移動します。

注2 登校班ごとにバス停が決まっています。

(P.9を参照)

バス停に移動

バス停に着いたら

- ① 自分のバスの号車を確認し、すぐにバスに乗ってください。乗る号車が決まっています。
- ② バスの入り口で出欠表の自分の名前の横に「O」を書いてください。

注：バス停⑤（一之江二丁目公園）は、バスが来るまで公園の中でお待ちください。

授業がない日

個別にバス停に向かってください。

注1 授業がない日とは、土曜日や長期休暇中のすすくスクールだけの日を指します。

注2 ②③④のバス停しか使いません。

授業のある日と、バス停が異なる方はご注意ください。(P.9を参照)

バス停に着いたら

- ① 乗る号車は決まっていません。
バスの奥から詰めて座ってください。
- ② 出欠の確認もありません。

授業がある日、ない日とも、乗り遅れてしまった場合は循環便をご利用ください。(循環便：P.10)

4 登校便時刻表

バス停	出発時間		
	平日 (土曜授業も含む)	土曜 (すすく)	長期休暇中 (すすく)
① 抹香亭	7:55	—	—
② 江商石油駐車場	7:55	8:20	7:55
③ ヤマイチ社員駐車場	7:55	8:20	7:55
④ ヤマイチ本社	7:55	8:20	7:55
⑤ 一之江二丁目公園	7:55	—	—
⑥ 松江五中	7:55	—	—
⑦ 感應寺	7:55	—	—
⑧ りそな銀行駐車場	7:55	—	—

注 表の時刻は出発時間です。乗り遅れの無いよう登校班の出発時間を守ってください。
土曜日、長期休暇中も5分前行動でバス停に着けるようお願いいたします。

5 登校班とバスの割振り

登校班	登校				下校	
	平日（土曜授業含む）			土曜、長期休暇中の すくすく	バス停	リボンの 色
	バス停 (①～⑧)	バスの 号車	登校班 出発時間	バス停 (②～④)		
1	②	3	7:45	②	C	赤
2	②	3	7:52	②	C	赤
3	②	5	7:52	②	C	赤
4	②	4	7:50	②	C	赤
5	②	4	7:50	②	C	赤
6	③	15	7:50	④	B	黄
7	③	8	7:50	③	B	黄
8	⑤	14	7:50	②	C	赤
9	⑤	16	7:50	②	C	赤
10	⑤	14	7:45	④	C	赤
11	⑤	11	7:45	④	C	赤
12	⑤	11	7:45	④	C	赤
13	④	12	7:40	④	C	赤
14	④	12	7:45	④	C	赤
15	④	10	7:40	④	C	赤
16	④	10	7:40	④	C	赤
17	④	13	7:40	④	C	赤
18	③	6	7:45	④	B	黄
19	③	7	7:45	④	B	黄
20	③	7	7:45	④	B	黄
21	⑧	23	7:45	④	B	黄
22	④	13	7:45	③	B	黄
23A	③	8	7:50	③	B	黄
23B	③	6	7:50	③	B	黄
23C	③	8	7:50	③	B	黄
23D	③	9	7:50	③	B	黄
24	①	1&2	7:45	③	B	黄
25	①	1	7:40	③	B	黄
26	①	2	7:45	③	B	黄
27	⑧	21	7:50	③	B	黄
28A	③	9	7:45	③	B	黄
28B	③	15	7:50	③	B	黄
29	⑧	21	7:50	③	B	黄
30	⑥	17	7:45	③	B	黄
31	⑥	17	7:50	③	B	黄
32	⑧	22	7:50	④	B	黄
33	⑧	22&23	7:50	④	B	黄
34A	⑦	20	7:53	③	A	青
34B	⑦	19	7:55	③	A	青
35	⑦	20	7:55	③	A	青
36	⑥	18	7:52	③	A	青
37	⑥	18	7:48	③	A	青
38	⑦	20	7:55	③	A	青
39A	⑦	19	7:50	③	A	青
39B	⑦	19	7:55	③	A	青

注 転出入等により、変更となる場合があります。

6 バス会社の割振り

登校			下校	バス	
登校便のバス停	登校班 (No.)	バスの号車	下校便のバス停	号車	バス会社
① 抹香亭 (1,2号車)	24	1・2	B	1	三陽自動車
	25	1		2	三陽自動車
	26A	2			
	26B	2			
② 江商石油駐車場 (3~5号車)	1	3	C	3	三陽自動車
	2	3		4	三陽自動車
	3	5		5	竹の子観光
	4	4			
	5	4			
③ ヤマイチ社員駐車場 (6~9,15号車)	6	15	B	6	三陽自動車
	7	8		7	三陽自動車
	18	6		8	三陽自動車
	19	7		9	三陽自動車
	20	7		15	三陽自動車
	23A	8			
	23B	6			
	23C	8			
	23D	9			
	28A	9			
	28B	15			
④ ヤマイチ本社 (10,12,13号車)	13	12	C	10	竹の子観光
	14	12		12	三陽自動車
	15	10		13	三陽自動車
	16	10			
	17	13			
	22	13	B		
⑤ タムスさくらの杜 ー之江 (11,14,16号車)	8	14	C	11	三陽自動車
	9	16		14	三陽自動車
	10	14		16	寿観光
	11	11			
	12	11			
⑥ 松江五中 (17、18号車)	30	17	B	17	三陽自動車
	31	17		18	三陽自動車
	36	18	A		
	37	18			
⑦ 感應寺 (19、20号車)	35	20	A	19	竹の子観光
	38	20		20	竹の子観光
	34A	20			
	34B	19			
	39A	19			
	39B	19			
⑧ りそな銀行 (21~23号車)	21	23	B	21	寿観光
	27	21		22	寿観光
	29	21		23	寿観光
	32	22			
	33	22・23			

循環便

1 バス停・運行ルート

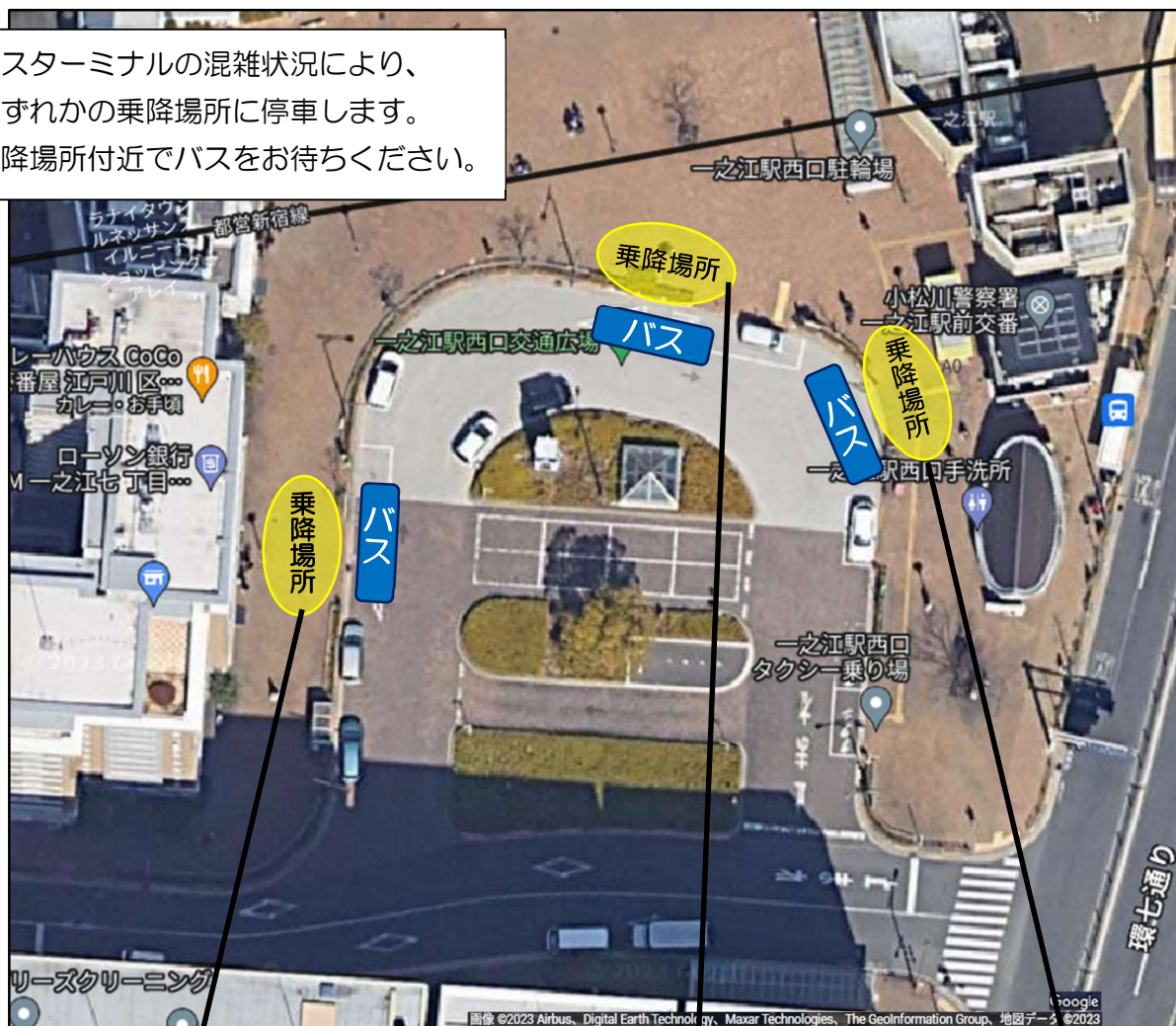
- ・一之江小学校周辺の3か所のバス停で乗降します。
- ・仮校舎⇒㉠⇒㉡⇒㉢⇒仮校舎の順に停車します。

- ㉠ 一之江西口駅前広場
(一之江 7-36)
- ㉡ 一之江通り沿い
(一之江 4-13 付近)
- ㉢ 共育プラザ一之江前
(一之江 3-16 付近)



㊤ 一之江西口駅前広場

バスターミナルの混雑状況により、
いずれかの乗降場所に停車します。
乗降場所付近でバスをお待ちください。




㊦一之江通り沿い



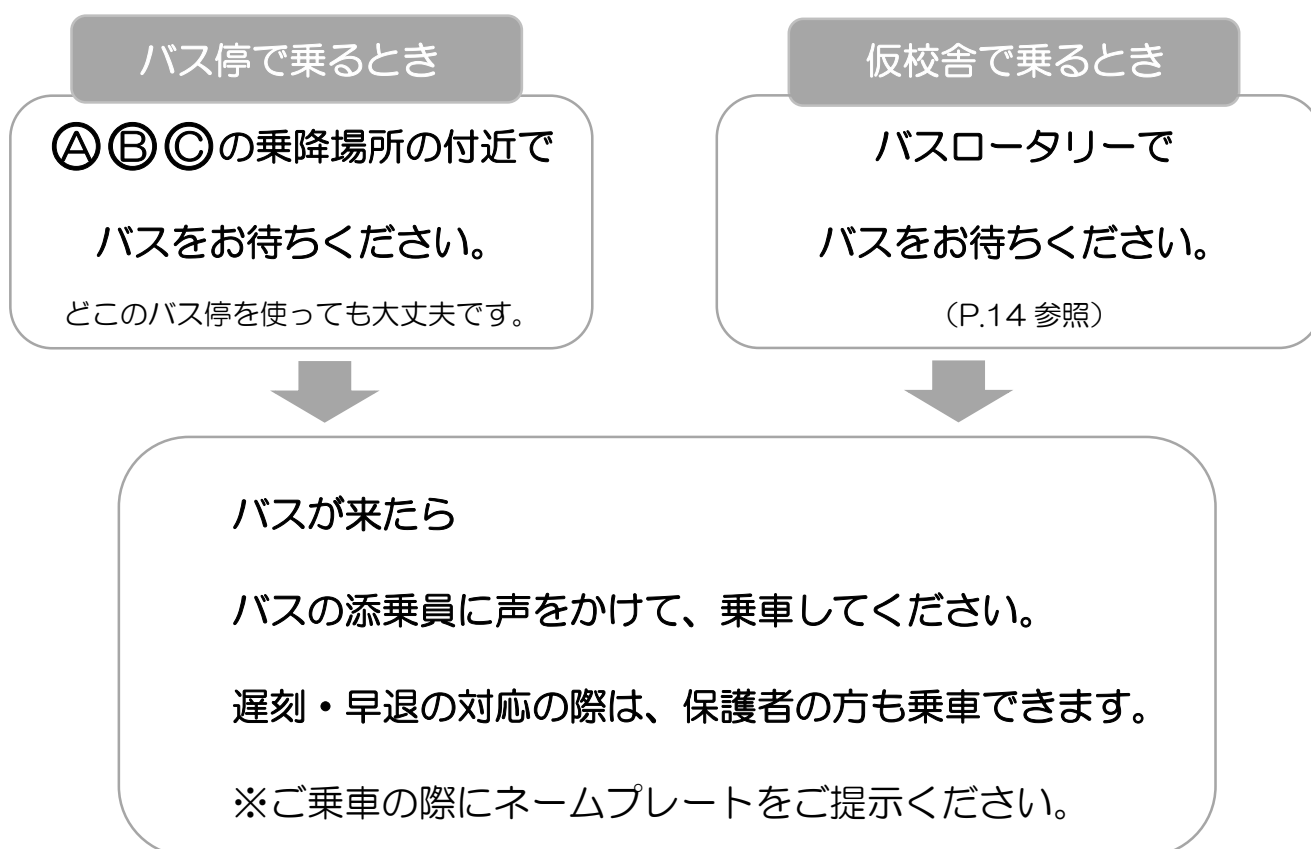
© 共育プラザ之江前



2 仮校舎の乗降場所



3 循環便の乗り方



4 循環便時刻表

	出発時間					
	第1便	第2便	第3便	第4便	第5便	第6便
仮校舎	8:10	8:30	8:50	10:00	10:50	12:50
A 一之江駅前西口広場	8:20	8:40	9:00	10:10	11:00	13:00
B 一之江通り沿い	8:30	8:50	9:10	10:20	11:10	13:10
C 共育プラザ一之江前	8:35	8:55	9:15	10:25	11:15	13:15
仮校舎	8:45着	9:05着	9:25着	10:35着	11:25着	13:25着

注1 土曜日（すくすく）は3便、4便のみの運行となります。

注2 土曜授業日は1便～3便のみの運行となります。

注3 長期休暇中は1便、3便、4便のみの運行となります。

注4 4時間授業の場合、第6便はございません。

注5 表の時刻は**出発時間**です。乗り遅れの無いよう5分前行動をお願いします。

下校便

1 バス停・運行ルート

- ・一之江小学校周辺の3か所のバス停で下車します。(バス停は循環便と同じです。)
- ・ルートは、仮校舎⇒**Ⓐ**⇒**Ⓑ**⇒**Ⓒ**の順に停車する「通常ルート」と「共育プラザ一之江直行ルート」の2種類です。
- ・帽子に付けたリボンの色ごとに降車場所が指定されています。(P2 参照)

Ⓐ 一之江西口駅前広場

(一之江 7-36)

リボンの色・・・ **青色**

Ⓑ 一之江通り沿い

(一之江 4-13 付近)

リボンの色・・・ **黄色**

Ⓒ 共育プラザ一之江前

(一之江 3-16 付近)

リボンの色・・・ **赤色**



2 下校便の乗り方

通常下校

バスロータリーの先頭に停車しているバスから順に乗車してください。

- 注1 どのバスに乗っても大丈夫です。席は決まっていますが、バスの奥から詰めて座ってください。
- 注2 通常下校とは、右の共育プラザ直行便以外を指します。(すくすくの下校も含む。)



降りるとき

- ① 各バス停に着いたら、添乗員が声かけします。
- ② バス停を確認して、降りてください。

共育プラザ直行便

すくすくスクールのスタッフがバス乗車から下車するまでご案内します。スタッフの指示に従ってください。

注 学童登録をしていて、18:00以降に共育プラザ之江へ行く児童が対象です。

具体的には以下の児童が対象です。

- ① 18時帰りで、降車バス停がC「共育プラザ前」の児童
- ② 共育プラザに18時お迎えの児童
- ③ 学童クラブ延長登録児童

3 下校便時刻表（平日）

	平日（土曜授業含む）									
	3時間授業 (土曜授業)	4時間授業 (給食無)	4時間授業 (給食有)	5時間授業 (水曜時短、クラブ、 委員会含む)	5時間授業 (通常)	6時間授業	すくすく下校 (平日のみ)			共育プラザ直行 (平日のみ)
仮校舎	11:35~ 11:45発	12:25~ 12:35発	13:15~ 13:25発	14:10~ 14:20発	14:35~ 14:45発	15:25~ 15:35発	16:00発	16:45発	17:40発	17:45発
A 一之江駅前西口広場	11:45~ 11:55	12:35~ 12:45	13:25~ 13:35	14:20~ 14:30	14:45~ 14:55	15:35~ 15:45	16:10	16:55	17:50	—
B 一之江通り沿い	11:50~ 12:00	12:40~ 12:50	13:30~ 13:40	14:25~ 14:35	14:50~ 15:00	15:40~ 15:50	16:20	17:05	18:00	—
C 共育プラザ之江前	11:55~ 12:05	12:45~ 12:55	13:35~ 13:45	14:30~ 14:40	14:55~ 15:05	15:45~ 15:55	16:25	17:10	—	18:00

注1 表の時刻は目安の到着時間です。

バスの混雑状況により、到着時間が前後する場合があります。

注2 学校行事等により、上記以外の時刻で運行する場合があります。

注3 土曜授業日は、16:45発の便が最終便になります。

注4 放課後学習教室実施日、吹奏楽部活動日は、それに合わせた下校便を手配します。

4 下校便時刻表（土曜日、長期休暇中）

	土曜日、長期休暇中							
	すくすく下校 (平日のみ)							共育プラザ 直行 (平日のみ)
仮校舎	12:00発	13:00発	14:00発	15:00発	16:00発	16:45発	17:40発	17:45発
A 一之江駅前西口広場	12:10	13:10	14:10	15:10	16:10	16:55	17:50	—
B 一之江通り沿い	12:20	13:20	14:20	15:20	16:20	17:05	18:00	—
C 共育プラザ一之江前	12:25	13:25	14:25	15:25	16:25	17:10	—	18:00

注1 表の時刻は目安の到着時間です。

バスの混雑状況により、到着時間が前後する場合があります。

注2 土曜日は、16：45 発の便が最終便になります。

こんなときどうする？

バスに乗り遅れた

【登校時】

循環便に乗車してください。循環便の時刻までに、循環便バス停 A・B・C に移動し、バスをお待ちください。どこのバス停を使っても大丈夫です。
なお、バス停以外の場所での乗降は対応いたしかねます。
なるべく乗り遅れの無いよう、各ご家庭でのルール決めや時間を守るご指導をお願いします。

【下校時】

次に来る下校便に乗車してください。どのバスに乗っても大丈夫です。

バス停を乗り過ごした

原則、添乗員がバス停でお声かけし、乗り過ごしの無いようにしますが、万一乗り過ごした場合は、次のバス停などでお降りください。バスが戻ることはできません。

バスに忘れ物をした

バスの運転手・添乗員から学校へ忘れ物を引き渡します。お問い合わせは学校へお願いします。登校便での忘れ物はその日に学校でお渡しできますが、循環便・下校便での忘れ物は、バスが車庫に戻る関係で当日中のお渡しができないことがあります。

早退や急なお迎えが必要になった

循環便をご利用できません。（ご希望の時間に合わせた運行はできません。）
また、仮校舎での学校運営中に限り、自転車で来校可能です。

放課後補習教室・吹奏楽部があるとき

補習教室、吹奏楽部の終了時間に合わせて下校便を手配しますので、下校便に乗って帰宅してください。

民間学童に行くとき

校内にバスを入れることはできません。各会社と相談してください。

の じどうよう バスに乗るときのルール（児童用）

バス停に行くとき

- (1) 自宅を出る前には、必ずトイレを済ませましょう。
- (2) 道路を横断するときは、左右をよく確認しましょう。
- (3) 登校班で決められた場所に集合し、出発時間を守ってバス停に向かいましょう。

バス停に着いたら

- (1) さわいだり、ふざけたりしないで静かにバスに乗りましょう。
- (2) 班長さんから順番に決められたバスに乗りましょう。
- (3) 運転手さん、添乗員さんの言うことを守りましょう。

の お バスに乗ってから降りるまで

- (1) 朝乗るときは「おはようございます。」、帰りに乗るときは「こんにちは。」
降りるときは「ありがとうございました。」とあいさつしましょう。
- (2) バスの入口で出欠表の自分の名前の横に「O」をつけましょう。
- (3) 席に着いたら必ずシートベルトを締めましょう。登校便はいつも同じ席に座ります。
- (4) 荷物はひざの上に置きましょう。校帽はかぶったままです。
- (5) 運転手さんと添乗員さんの言うことを聞いて、静かにしましょう。
- (6) 気持ちが悪くなったり、具合が悪くなったら、早めに近くの人や
添乗員さんに言いましょう。
- (7) バスにいたずらしたり、落書きしてはいけません。
- (8) バスが止まるまで、席から立ち上がらないようにしましょう。
- (9) バスを降りるときに、忘れ物をしないようによく確認しましょう。
- (10) バスを降りるときは班長さんが先に降り、そのあとに前の席の人から順番に降り
ましょう。
- (11) 周りのバスに気をつけてバスを降りましょう。他のバスが動いている時は立ち止ま
り、安全を確認しましょう。

注意事項

スクールバスを利用するにあたり、以下の注意事項を守って利用してください。

【バス停について】

- バス停（登校時）は、民間事業者様のご厚意で敷地をお貸しいただいています。不要な場所への立ち入りや他の利用者のご迷惑となる行為、業務の支障となる行為等をご遠慮ください。
- バス停近隣にお住まいの方へのご迷惑とならないよう、大きな声での会話や自転車が通行の妨げとならないようにご配慮をお願いいたします。また、バス出発後はすみやかにお引き取りいただきますようお願いいたします。
- 循環便、下校便のバス停で降りる際に、保護者の方への児童の引き渡しはできません。必要に応じて、バス停にお迎えに行く等のご対応をお願いします。

【バスについて】

- バスは、きれいに使っていただきますようご協力をお願いします。
- バス添乗員、運転手の指示に従うようお願いします。
- 保護者様用のバスはございません。保護者の皆様が学校行事でお越しいただく場合は、公共交通機関もしくは自転車をご利用いただきますようお願いいたします。
なお、循環便においては、遅刻・早退等の特別な事情に限り、保護者の方もご利用いただけます。その際は、ネームプレートのご提示をお願いいたします。
- 学校への往来以外の目的で利用しないでください。

【お子様へのご指導について】

- 本しおりについて、各ご家庭でお子様へのご指導をお願いします。

【その他】

- 万一、バス利用者がバス、バス停の資機材等を破損させた場合、補修費等を弁償していただく場合があります。

お問合せ先

- スクールバス・改築事業全般について

江戸川区教育委員会事務局 学校施設課改築推進係 03-5662-0728

- 学校行事、日課など学校生活に関すること

一之江小学校 03-6240-5514

- すくすくスクールに関すること

一之江小学校すくすくスクール 070-6444-3849