

旗持ちマニュアル

【目次】 1. 校外部メールアドレス 2. 旗持ちの日程調整 3. 旗持ちの実施方法 4. 旗持ち場所

1. 校外部メールアドレス

PTA校外部メールアドレス ichinoe.pta.kougai@gmail.com



- ・旗持ちに関するお問い合わせは、上記のメールアドレスまでお願いします。
- ・旗持ちに関するご案内は、上記メールアドレスよりお送りしますので、メールが受信できるように設定をお願いします。
- ・「テストメール返信希望」という件名にてメールをいただければ、テストメールを返信します。
- ・**お問い合わせの際は、メールに「担当の日」と「担当の場所」をご記載ください。**

2. 旗持ちの日程調整

- ・旗持ちの希望日や場所を伺うアンケートを、Miley等で定期的にお知らせします。
旗持ちにご協力いただける方は、アンケートよりご希望の条件をご回答ください。後日、メールで旗持ちの日、場所を連絡します。
- ・**旗持ちにご応募頂いたにも関わらず、旗持ちのご案内をメールで受け取っていない場合は、校外部までご連絡ください。**
- ・ご友人同士において日程の交換は可能です。交換された場合に校外部への連絡は不要です。
- ・日程や場所変更のご相談はメールで受け付けておりますので、校外部までご連絡をお願いします。
調整後にメールで返信しますが、ご希望どおりに変更できない場合がありますのでご了承ください。

タイトル：旗持ち振替依頼

文面例：○月○日 ③ ヤマイチー之江店前

例1) 木曜日に変更希望

例3) 10月10日(火)に変更希望

例2) 9月の水曜日に変更希望

例4) ⑤ イタチャイナ前に変更希望

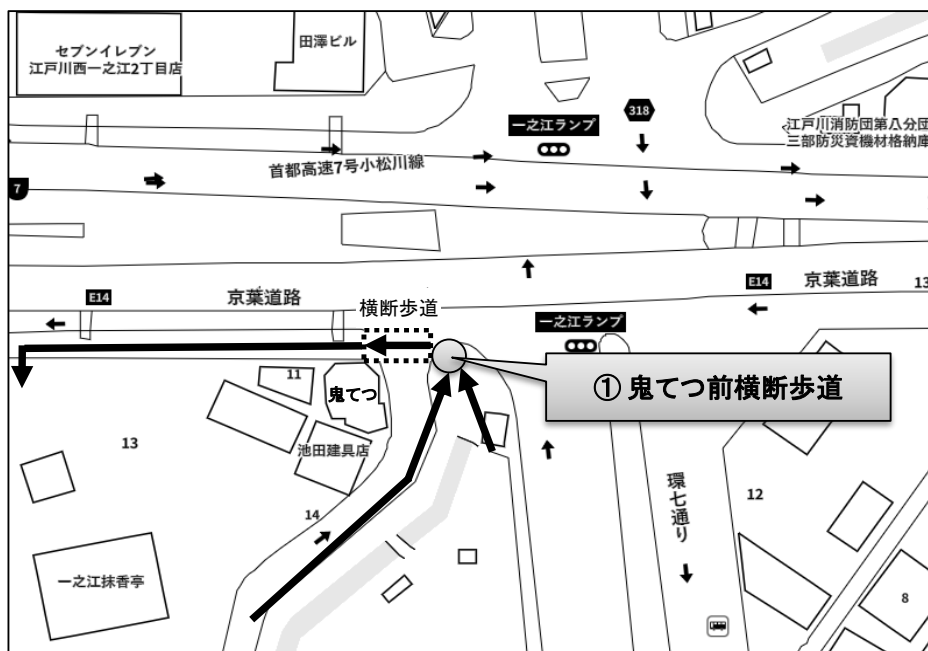
- ・予定の変更等により旗持ちを行えない場合は、事前に校外部までご連絡をお願いします。
- ・お子様やご自身の体調不良等で急遽旗持ちを行うことができなかった場合も、後日で構いませんので、校外部までご連絡をお願いします。

3. 旗持ちの実施方法

- ・交通旗をお持ちの上、ネームプレートを着用し、担当の場所へ直接行き、旗持ちを行ってください。
- ・旗持ち場所ごとに注意事項がございますので、「4. 旗持ち場所」の内容もご覧ください。
- ・**台風、積雪、天候不良等により臨時休校となった場合は旗持ちを中止します。学校からの連絡をご確認ください。**
- ・交通旗については、色や大きさが概ね同じであれば、配布したものの以外の旗をご使用いただいても構いません。
(例: 柄の部分が伸縮するタイプ等)
お持ちでない場合、紛失や破損した場合は新たにお渡しいたしますので、校外部までご連絡をお願いします。
- ・卒業・転出の際は、リサイクルのため交通旗の回収にご協力をお願いします。
※卒業時の回収方法については、時期が近くなりましたらお知らせします。
- ・旗持ちの際に気づいたこと、感じたこと等ございましたら、校外部までご連絡をお願いします。
- ・小さいお子様がいらっしゃる場合について、抱っこ紐、おんぶ紐を使用しての旗持ちは問題ございませんが、ベビーカーや手つなぎでのお子様連れは危険なためお控えください。
- ・ペット連れはご遠慮ください。
- ・当番に関わらず、お時間のある方は子どもたちの登下校を見守っていただけますようご協力をお願いします。

4. 旗持ち場所

① 鬼てつ前横断歩道 7時35分～7時50分



- 注意事項 ・ 地図上で指し示された位置にお立ちください。ネームプレートの着用をお願いします。
- ・ 環七に沿って一之江駅方向に向かう自転車が多いため、できるだけ環七から離れるようにお願いします。

② 一之江コミュニティ会館前
7時35分～7時50分



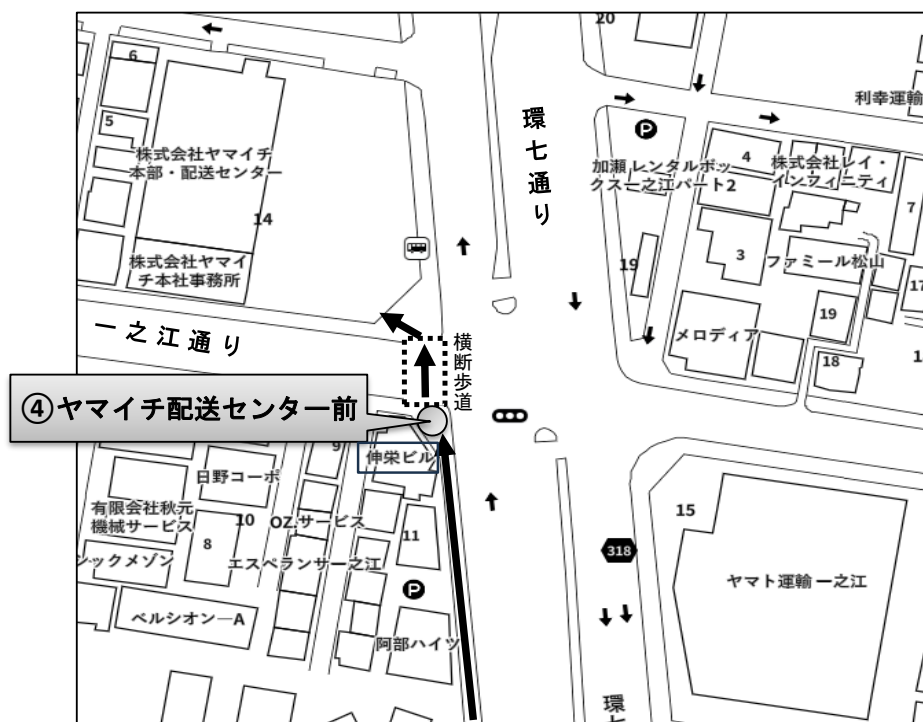
- 注意事項
- ・ 地図上で指し示された位置にお立ちください。ネームプレートの着用をお願いします。
 - ・ 南西(コミュニティ会館)方向が死角になりますので、十分ご注意ください。
 - ・ 横断歩道付近の歩道は非常に狭いため、道路にはみ出したり、通行の妨げにならないようご注意ください。

③ ヤマイチー之江店前
7時40分～7時55分



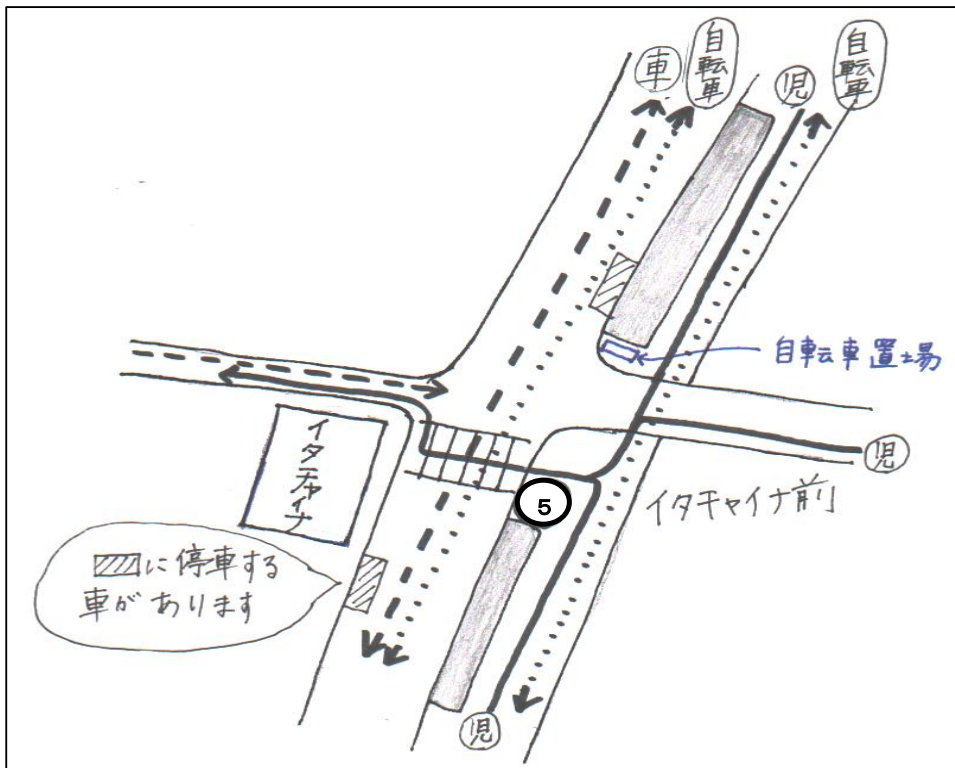
- 注意事項
- ・ 地図上で指し示された位置にお立ちください。ネームプレートの着用をお願いします。
 - ・ 信号待ちをする際、自転車・通行人・児童等、非常に混み合います。
 - ・ 児童がガードレールに登ってしまうことがあります。
 - ・ 児童はなるべく詰めて待機してもらうようにしてください。
 - ・ 自転車は「自転車置場」と記載の場所に停めてください。
 - ・ 一之江小学校(建替中)方面から来る児童も「ヤマイチ」側の横断歩道を渡ります。
「リスとウサギの花壇」側の横断歩道を使う児童がいる場合は、校外部までお知らせ下さい。

④ ヤマイチ配送センター前
7時40分～7時55分



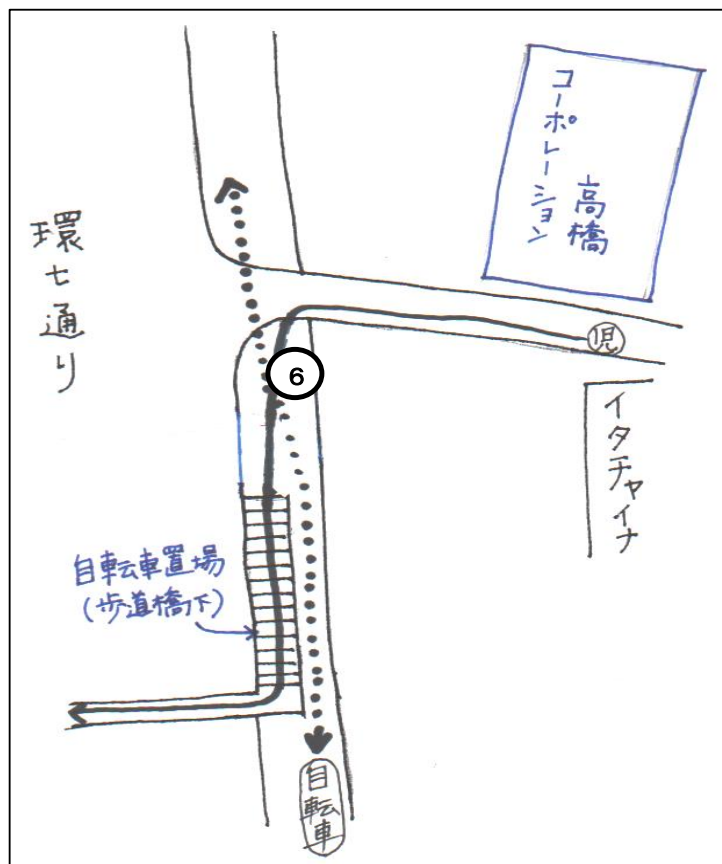
- 注意事項
- ・ 地図上で指し示された位置にお立ちください。ネームプレートの着用をお願いします。
 - ・ 一般の方の通行の邪魔にならないよう、児童が信号待ちをする際はなるべく角の「伸栄ビル」側に寄るようお声がけください。
 - ・ 一之江通りは救急車の往来が頻繁にありますのでご注意ください。

⑤ イタチャイナ前
7時35分～7時50分



- 注意事項
- ・ 番号の位置にお立ちください。ネームプレートの着用をお願いします。
 - ・ イタチャイナ前の道路は環七通りの抜け道であり、スピードを出している車や自転車が多いです。
 - ・ 横断歩道は信号がないので、タイミングを見計らい児童を横断させてください。
 - ・ 保育園への送迎車、またスクールバスが停車します。
見通しが遮られ、その車を追い越す車両があるので注意が必要です。
 - ・ イタチャイナ脇の細い道路は車両の通行があります。児童と接触する危険があります。
 - ・ 自転車は「自転車置き場」と記載の場所に停めてください。

⑥ 3丁目歩道橋
7時35分～7時50分



- 注意事項
- ・ 番号の位置にお立ちください。ネームプレートの着用をお願いします。
 - ・ イタチャイナ方面から歩いてきた児童が自転車と接触しないように歩道橋まで誘導してください。
 - ・ 自転車は通行の妨げにならないように歩道橋の下に停めてください。

- ⑦ トーカイ江戸川営業所前
- ⑧ 一の江ゴルフ倶楽部前
7時40分～7時55分



- 注意事項
- ・ 地図上で指し示された位置にお立ちください。ネームプレートの着用をお願いします。
 - ・ 信号が短いため、班ごとにまとまって歩くよう注意喚起をお願いします。
 - ・ 今井街道は自動車・自転車・歩行者が多く行き交い、歩道も狭いです。児童が広がって歩いている際は片側に寄って歩くようお声がけください。