

令和7年度

入学のしおり



江戸川区立南葛西第二小学校

東京都江戸川区南葛西7丁目5番9号

03 (3686) 1431

もくじ

1. 新1年生の保護者の皆様へ..... p.2
2. はじめに..... p.3
3. 入学までに..... p.3～5
4. 入学後の学校生活について..... p.5
5. 通学路と登下校について..... p.5・6
6. 学用品の準備について..... p.6～9
7. 給食について..... p.10
8. 学校保健に関して.....p.11～13
9. 教材費・給食費・PTA会費の納入について.....p.14
10. 学校から家庭への連絡について.....p. 15・16
11. 参考資料
 - ・週時程についてp. 17
 - ・学区域地図・通学路p.18・19
 - ・南二小よいこの1日p.20・21
 - ・南二小 タブレット・スマホルールp. 22
12. 特別支援教室についてp. 23
13. 入学式についてp.24

1. 新1年生の保護者の皆様へ

校長 高橋 徹

本日は、入学説明会へのご参加、ありがとうございます。お子さんの入学を職員一同、心待ちにしております。

さて、私が基本とする教育理念は、『人は皆、よりよくなろうとする存在である』です。人間の素晴らしさは、前向きな意識と意欲があれば、1 + 1が10にも20にもなり得るということです。

教育方針は、『自立と貢献』です。学校教育は、学校で完結するものではなく、将来、子供たちが一社会人として“自立”し、世のため・人のために“貢献”できる資質を身に付けさせる場であると考えます。そして、そのためには、時代に見合った学び舎創り・学校改革（スクラップ・スクラップ&ビルド）が欠かせません。

また、学校は学び舎であり、学習の場です。楽しい学校というのは、「授業が分かる」「取り組んだ成果が上がる」「できなかったことができるようになる」といった可能性が伸ばされる学校のことであると考えます。

今後も総力を挙げて、【学力定着】を中心とした学校経営に取り組み、やがてやってくる「15の春を笑顔で迎えられる土台創り」を、教員・職員一丸となって進めてまいります。

皆様、どうぞよろしく申し上げます。

2. はじめに ～心の準備～

1) 学校は楽しいところ

入学準備の第一歩は、「学校は楽しいところ」という明るい期待をいだかせることです。「そんなことをすると先生にしかられますよ。」「先生に言いつけますよ。」という言葉ではなく、「どんな勉強をするのか楽しみだね。」「新しいお友達がいっぱいできるといいね。」「学校の先生は、困ったときにはいつでも助けてくれますよ。」など学校に期待をもつような楽しい会話をして、お子さんがもっている緊張感や不安を少しでも和らげてください。そうすれば、お子さんも入学式を待ち遠しく思うことでしょう。

2) 幼稚園・保育園と違うところ

幼稚園や保育園に在園していたお子さんも多いと思います。幼稚園や保育園も集団生活ではありますが、学校は45分を1単位とした学習【授業】を中心とした生活となります。1年生の学習は「〇〇あそび」というような、遊びを通して生活の中から考える力を育てていくこともありますが、多くの時間は、学級に分かれ、教室で席に座って学習することが基本となります。(体育など、教室外で学習することもあります。)

3. 入学までに・・・

1) 生活のリズムを整えましょう

- ・ 早起き・早寝 (午前7時までには起き、午後9時ぐらいまでには寝る。)
 - ・ 朝食をとる。
午前中の大半が【授業】(学習活動)に費やされます。朝食抜きは、「体のだるさ」「イライラ」「集中できない」などの原因になります。脳の活動を活発にするためにも、朝食は必ず食べさせましょう。
 - ・ 朝の排便を行う。
 - ・ 顔を洗う。歯をみがく。お手伝いの内容と時間を決める。(毎日できると、生活リズムも整います。)
- ※本校では、「南二小 タブレット・スマホルール」により、午後9時にはケイタイやゲームを保護者に預けることにしています。
- ※生活のリズムについては20ページの「よい子の一日」をご参照ください。

2) 自分のことは自分でできるように習慣づけましょう

- ・ 洋服を脱ぐ。着る。たたむ。
特にボタンの扱いに十分慣れさせてください。リボン結びが一人でできるようになると、スムーズに学校生活が遅れます。服は、活動しやすく脱ぎ着のしやすいものがよいです。

- ・ 学習用具を正しく使ったり、片付けをしたりする。
- ・ プリントやお手紙をたたむ。
- ・ 手を洗う。鼻をかむ。トイレで用をすます。(用をすました後は、水を流す。)

トイレは、使い方を練習させてください。男子トイレは小便器があります。

校外学習で、和式トイレに入る場合もあります。
- ・ 名札をつける。はずす。

名札は登校後、自分で付けて下校前にはずして置いて帰ります。

安全ピンの取り扱いができるように練習させてください。

3) 食べ物の好き嫌いをなくしましょう

- ・ 学校では何でも食べられるよう、献立や調理を工夫しています。家庭でも好きな物、食べられる物だけではなく、いろいろな食材を組み合わせさせて食べさせるようにしてください。また、はしでご飯が食べられるように練習させてください。

食べ物の好き嫌いの多くの理由は、食わず嫌いとされています。食べたことがないとアレルギーの有無がわからず、学校で発覚することがあるかもしれません。適切な対応ができない場合も考えられますので、今から、色々な食材を食べさせて確認しておいてください。

※アレルギーについては10ページをご参照ください。

4) 何でも話せたり、誰とでも仲良く遊んだりできるようにしましょう

- ・ 人の話を最後までしっかり聞ける。
- ・ 「おはようございます」「いただきます」「さようなら」などのあいさつができる。
- ・ 「はい」「いいえ」などの返事ができる。
- ・ 必要なことがきちんと伝えられる。(けがや病気、困ったことなど)
- ・ 「パパ」「ママ」「〇〇が・・・」「〇ちゃんはね、」ではなく「お父さん」「お母さん」「僕」「私」と言える。
- ・ 自分の住所・名前・電話番号・親の名前が言える。

(知らない人には、言わない約束を徹底してください。)
- ・ 友達と仲良く、元気に遊ぶことができる。

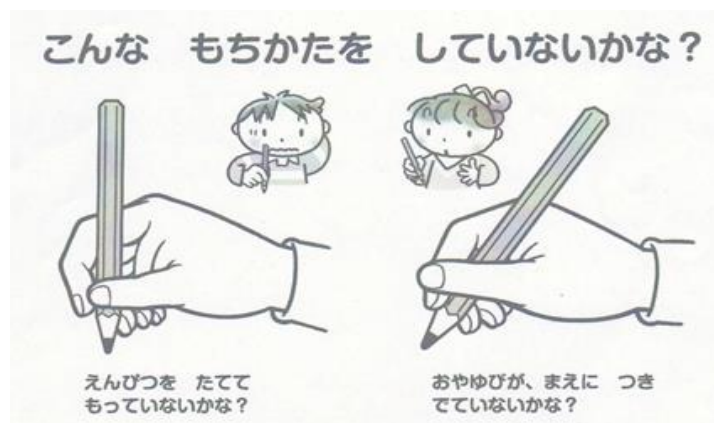
※入学後も学校で繰り返し指導していきます。

5) 安全への心構えをしっかりとしましょう

- ・ 学校までの道順(通学路)を覚えたり、正しい歩き方を練習したりして、交通事故に遭わないように注意しましょう。また、通学路と違う道を通ったり、途中で遊んだりしないようにさせましょう。時間通りに学校に着かないと、親や先生が心配することを理解させておいてください。

6) 鉛筆を正しく持って、自分の名前をひらがなで書いたり、読んだりすることができるようになりましょう

- ・入学前までに自分の名前が読めて、書けるようにしてください。(正しい形や書き順で) 何事にも、興味をもって、楽しみながらやってみようとする態度が必要です。ご家庭での興味づけをお願いします。



4. 入学後の学校生活について

入学後1週間ぐらいは学校に慣れることや、基本的な学校生活を送る練習を行い、楽しさを味わいます。これが大切な最初の勉強です。

- ・身近な先生（特に担任と保健の先生、事務・用務さん）方を覚える。
- ・学習用具の出し入れの仕方、ロッカーや手洗い場、トイレの使い方を知る。
- ・校内巡り、校庭巡りをして、学校の中を知る。
- ・下校の仕方を知る。

※4月9日(水)から給食が始まります。(予定)

※毎日の学習用意や下校時刻については、入学後に配布される「学年だより」でお知らせします。

5. 通学路と登下校について

入学を控えての痛ましい事故が毎年のように起きています。交通事故は1年生が大変多く、その原因のほとんどが「飛び出し」によるものです。交通事故や誘拐にあわないよう、お子さんの安全には十分注意してください。

- ・正しい歩き方…右側を歩く。ガードレールの内側を歩く。
- ・交通マナーは、まず大人がしっかり守り、特にお子さんと一緒に無理な横断などしないように注意してください。
- ・通学路付近の駐車場に入ったり、友達の家へ寄りかたらず、まっすぐ家に帰ることを習慣づけましょう。

【登下校の安全について】

- ・ 通学路を通って、登下校させてください。入学までに一緒に歩いて学校までの正しい道順（通学路）をお子さんに覚えさせてください。
- ・ **登校時間は、8時15分までです。（8時10分から教室に入れます。）**8時25分には朝の支度が終わり一日のスタートができるよう、8時15分までに学校に着くように送り出してください。
- ・ 知らない人や変な人に無理に連れて行かれそうになったら大声を出したり、防犯ブザーを鳴らしたりして逃げるように教えておいてください。
- ・ なるべく一人で行動しないことや、エレベーターの利用の仕方なども家庭で話し合っておいてください。
- ・ 防犯ブザーは区から配布されます。鳴らし方と止め方を家庭で教えておいてください。
- ・ 「いかのおすし」を教えておいてください。
イカ（知らない人についていかない） ノ（他人の車にのらない） オ（おおごえを出す） ス（すぐ逃げる） シ（なにかあったらすぐしらせる）
- ・ 緊急時頼ることができる「子ども110番」の家や商店の場所、登下校時の通学路での地震発生時の身の守り方など、お子さんと共に確認しておいてください。

【地区別リボン】（リボンを帽子の上に安全ピンで付けてください。）

- オレンジ・・・南葛西7丁目ー5（学校より北側、レジデンスSUGA等）
東葛西9丁目ー1 東葛西9丁目ー3（リビオシティ・ルネ葛西）
- 黄・・・・南葛西2丁目
- 緑・・・・南葛西7丁目（学校より南側、ベイシティマルゴ、なぎさニュータウン等）
- 青・・・・南葛西6丁目ー24、26～34
- 赤・・・・南葛西4丁目、6丁目ー25
東葛西8丁目ー30
- 紫・・・・東葛西9丁目ー2（第一貨物東京社宅）
- 白・・・・学童登録児童（学童登録の児童は、二つ、リボンをつけます。）

6. 学用品の準備について

1) 学校で用意するもの

- 教科書（国から無償で配布されます）
- 連絡帳・連絡袋・名札（PTAから記念品として贈られます）
- 道具箱（区から記念品として贈られます）

○防犯ブザー（区から配布されます）故障などが起きたときは3年生までは交換できます。担任まで連絡してください。

○防災用ヘルメット（防災頭巾の代用品）

○算数セット

○探検ボード

○水筆、水書きボード

区で購入するもの

※上記の学用品の購入は、次年度の予算成立を前提としております。なお、次年度予算は、3月に第1回議会定例会の議会を経て決定する予定です。

○クレヨン

○色鉛筆

○のり

○はさみ

○ノート類

学校でまとめて購入し、後日、口座から引き落としさせていただきます。

【教材費】

※ その他につきましては、入学後に担任から連絡します。

2) 家庭でご用意いただく物(★印の物は、学校HPで見本を紹介しています。)

○ランドセル等（ランドセルでなくても構わないが、両手の空く丈夫な物）

○学用品（過度に装飾のあるものや、玩具的なものは避け、実用的で長く使えるものにして下さい。）

・ふでばこ…箱型で、薄くてシンプルなもの。（アニメキャラクターなどのものは集中をさまたげる要因となるため避けてください。）鉛筆削りなどはないものがよい。箱型で一本一本しまえるもの。（カンペンは落とした時にうるさいので不可）

・えんぴつ…2B（5本）、赤青鉛筆（1本）

・消しゴム…においやかざりのついていない、白くて、よく消えるもの。

・下敷き…キャラクター等のついていない無地のもの（B5サイズ）。

○通学靴（はきやすい運動靴。ひも靴の場合は自分でできるようにしておく。）

★○上履き入れ（少し大きめがよい。）

○体育着入れ（脱いだ服や、冬季のトレーナー等を入れたりできる大きさの巾着。ひもが長すぎないもの。フックの高さは約72cmです。）

★○給食袋(中にランチョンマットと給食用マスクを入れた巾着型の袋)

★○手提げバッグ（横型のもの・・・たて型だと床についてしまいます。低学年の机横フックの高さは約47cmです。）お道具箱が入る大きさ。持ち手の長すぎないもの。

※袋類は、お子さんが扱いやすいように、あまり厚い布で作らないでください。ひもなども長過ぎないようにしてください。

○雨具（傘など）は**子供用**で、一人で扱えるものにして下さい。

○油粘土・粘土板(保育園、幼稚園で使用した物でもよい。)

★●上履き…指定はありませんが白の靴でお願いします。底が厚く布地がメッシュでできている「スクールシューズ」が体育に適しています。※学校推奨品参照

★●通学帽（グリーン）

- 体育着・・・紅白帽（つばあり・後頭部日除け付き）、半袖シャツ（グリーン・校章入り）、クォーターパンツ（グリーン）

※●印の物は、下記の販売店で購入することができます。

3) 学用品の販売店とその価格

〔販売店〕

①及川文具店 江戸川区南葛西4-21-21 TEL:03(3675)3956
定休日：水曜日 営業時間：12:00～18:00

②セブンイレブン江戸川南葛西2丁目店（24時間営業）
江戸川区南葛西2-25-12コーポ春Ⅱ1F
TEL:03(5696)6474

〔参考価格〕

令和6年度の及川文具店の見積もり価格です。価格はすべて税込です。詳しくは店舗にてご確認下さい。

	体育関係			通学帽	名札 ※1	上履き※2
	半袖シャツ	クォーター パンツ	紅白帽 つばあり 日除け付き			
120～ 130	2100円	2180円	L 1200円	S・M 2800円	150円	2200円
140～ 150	2400円	2400円	LL 1300円	L・LL 2950円		
S～LL	2600円	2820円		3L 3100円		

- ※1 名札は、入学式で配布しますので、入学時に購入の必要はありません。その後破損した場合は、販売店にて各自でご購入ください。
- ※2 学校推奨品の上履きは、及川文具店のみ取り扱いがあります。
- ※3 通学帽をセブンイレブン江戸川南葛西2丁目店で購入される場合、2月22日（土）までにご購入ください。
- ※4 の物は、学校指定品となっています。それ以外(名札を除く)の物は、どこで購入いただいた物でも構いません。

お子さんの持ち物には、すべてひらがなで記名をお願いします。

衣類（下着、靴下、上着）・雨具・鉛筆や消しゴムといった学用品の1つ1つにも必ず記名してください。

手提げバッグや各種袋等、内側の見えやすいところへ大きくはっきりと記名をお願いします。また、お子さんが自分の持ち物を分かるようにしてください。慣れるまでしばらくの間は、持ち物の用意を一緒に行うことが大切です。

体育着の着替えも練習しておいてください。

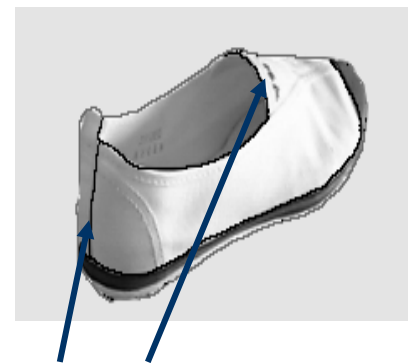
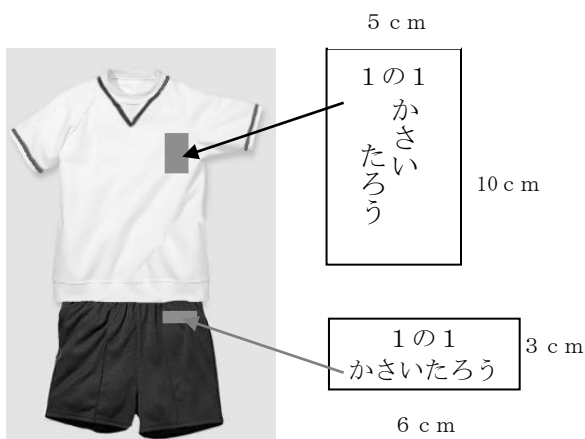
4) 記名について

●上履き

黒の油性ペンで、かかとと甲の2カ所に記名する

●体育着・紅白帽

黒の油性ペンで、はっきり書く
体育着には名札を左側に縫い付ける



かかとと前の2カ所に記名
体育の授業でも使用するためゴムの部分が足の甲までかかるもので、底が厚いものをすすめています。



白地側の側面（ゴムの付け根部分）に記名。

7. 給食について

1) 給食の物品について

給食時間を衛生的に、楽しく過ごすために、学校に備えてある物品とご家庭でご用意いただく物品の管理につきまして、ご協力をお願いします。

① 給食白衣等の洗濯をお願いします。

給食の配膳・片付けは、当番制で子供たちが行います。給食当番になったら白衣を金曜日に持ち帰りますので、洗濯し、翌月曜日に持たせてください。

② ランチョンマットを机の上に敷きます。

給食用のハンカチ・マスクとともに袋に入れて持たせてください。

ランチョンマット・給食用ハンカチ・マスクは毎日持ち帰りますので、洗濯をお願いします。

2) 食物アレルギー対応について

学校は児童が健康な生活を営めるよう、家庭の食事療法に協力する立場で、次の原則の下、可能な範囲で対応します。

<原則>

(1) 医師により、食物アレルギーと診断されている。

※医師による学校生活管理指導票（区指定様式）を毎年学校に提出していただきます。

(2) 学校給食の中で、安全に給食提供を行うことが可能な範囲である。

校内の食物アレルギー対応委員会において、調理場の状況と食物アレルギーの児童の実態（重症度や除去品目数、人数等）を総合的に判断し、学校長が対応を決定します。人数やアレルギーの原因となる食材の種類数によっては、弁当を持参していただきます。また、児童の実態は毎年変わるため、対応が変更になる場合があります。

(3) 完全除去対応（献立で使用する食材から、アレルギーの原因となる食材を除いて提供）を基本とします。ただし、除去食対応ができない場合は、家庭から弁当を持参していただきます。持参した弁当は、対象児童が各自で給食時間まで管理していただきます。

※給食時間に間に合うように、保護者が家庭から弁当を持参することは可能です。

(4) 対応食のある日は、誤食を防ぐ為、すべての料理で「おかわり」はできません。

(5) 飲用牛乳の除去の場合には、その代金を交付します。

8. 学校保健に関して

1) 家庭での健康観察

登校前に、顔色、朝食、排便の様子など、授業を受けられる状態かどうかご家庭での健康チェックをお願いします。

登校前に不調を訴えた場合には、**検温をし熱がある場合には登校させないでください。また、平熱であっても嘔吐、吐き気がある場合も登校させないで様子を見てください。**

2) 保健室で行う応急処置について

保健資料に緊急連絡先、既往症、現在の健康に関すること等を記入し、ご提出ください。保健資料を基に、応急処置、健康診断等を行います。

- ① 学校で行う手当は、あくまでも応急的な手当ですので、継続的な治療が必要な場合は、必ず、医療機関またはご家庭で行うようお願いします。
- ② 体調が悪くて授業が受けられない場合は、ご連絡し、お迎えに来ていただくこととなります。入学後、お渡しする保健資料に、緊急連絡先として携帯電話だけでなく勤務先を明記しておいてください。ご連絡の際は、できる限り速やかなお迎えをお願いします。児童一人で下校させることはできません。
- ③ 医療機関での治療が必要とされるけがが発生した場合は、まずご家庭に連絡をします。緊急時や連絡が取れない場合は学校で判断した医療機関に連れていくこともあります。
- ④ おう吐やお漏らし等で服が汚れてしまった場合、原則体操着に着替えます。保健室の着替えで対応した場合、下着は新品を用意、長袖や靴下等の衣類は洗濯のうえ返却をお願いします。感染症予防の観点から、学校で衣類の消毒・洗濯は行っておりません。

3) 保健行事

本校では定期健康診断をはじめ、次のような保健行事があります。

- ・発育測定（夏休み・冬休み明けと合わせて計3回実施）
- ・歯科指導（3年生）
- ・フッ化物洗口 ・歯みがきデー（月1日） 他

▶フッ化物洗口は、フッ化物を水に溶かした洗口液で、1分間ぶくぶくうがいをします。
毎週火曜日 8：25～ 全校一斉に行い、むし歯予防に努めます。

4) 日本スポーツ振興センター災害共済給付制度

江戸川区教育委員会では、学校の管理下などにおいて児童が負傷等した場合に備え、独立行政法人日本スポーツ振興センターと災害共済給付契約を結んでいます。

<共済掛金と加入手続きについて>

掛金は、法令上は保護者と区で半分ずつ負担することになっていますが、保護者の負担軽減をはかるため掛金の全額（年額 935 円／1 名）を区で負担しています。

<給付の対象>

学校管理下の負傷等で次のような場合

- ・授業中または休憩時間中
- ・学校行事の活動中（運動会、遠足、移動教室など）
- ・学校の教育計画に基づき課外授業を受けている時（林間学校など）
- ・通学路での登下校中（学校の管理下ではないが、給付される）

<給付の内容>

健康保険の診療報酬の 4 割が給付されます。

下記の場合は給付されません。

- ・給付事由が発生してから 2 年間、医療費の請求を行わない場合
- ・同一災害の初診から治癒までの医療費総額が 5 0 0 0 円未満（保険を使って自己負担が 1 5 0 0 円未満の場合）
- ・健康保険の対象外のもの

<給付手続きについて>

給付金は手続き終了後、約 3 ヶ月後くらいに教材費の口座に振り込まれます。

<㊦医療証について>

学校管理下の災害は日本スポーツ振興センターの対象になりますので、病院や接骨院、
歯科診療所や薬局にかかる㊦医療証は使用できません。

必ず健康保険証のみを提示し、自己負担 3 割分をお支払いください。

5) 学校伝染病と出席停止

次のような病気にかかった場合は出席停止になります。

「証明書」をお渡ししますので、医師より登校許可がおりましたら、本人が登校する時に、担任に提出してください。ホームページからもダウンロードできます。

(現在、新型コロナウイルス感染症に関しては、証明書をいただいております。)

～学校伝染病に指定されている主な病気～

インフルエンザ・流行性耳下腺炎（おたふくかぜ）・水痘（みずぼうそう）・溶連菌感染症・咽頭結膜熱（プール熱）・新型コロナウイルス感染症など

★頭じらみは一年を通じて、注意が必要です。お子様の頭髪の注意をお願いします。

6) 医療券

次の疾病については、要保護、準要保護の認定を受けられたお子さんは、無料で治療が受けられます。学校に医療券を申請し、交付を受けてから、治療を始めてください。

むし歯・中耳炎・寄生虫病・白せん、かいせん及び膿痂疹
慢性副鼻腔炎及びアデノイド・トラコーマ及び結膜炎

7) 学校医・学校薬剤師

健康診断・健康相談・環境衛生検査などをしてくださる先生方です。

【令和5年度】

担当	医師名（医院）	電話番号	住所
内科	宮野 孝一 (みやのこどもクリニック)	3869-4133	南葛西 2-18-27
歯科	上田 雄平 (上田歯科医院)	5658-6448	南葛西 5-9-10
眼科	小林 史明 (あおば眼科)	3688-3688	中葛西 5-32-8
耳鼻科	田部 浩生 (しんでん耳鼻咽喉科医院)	6411-4133	西葛西 8-12-17
薬剤師	西村 哲也		

9. 教材費・PTA会費の納入について

1) 納入方法

教材費・PTA会費は、口座振替での納入をお願いしております。
口座振替には、「朝日信用金庫」(どの支店でも可)の預金口座が必要となります。
前年10月の就学時健康診断でご来校された方には、手続書類を配布済みです。
手続書類を受領されていない方は、学校までご連絡ください。

参考：朝日信用金庫なぎさ支店

住所 江戸川区南葛西6-20-4

電話 03-5674-7011

(窓口営業時間 平日9:00~11:30 12:30~15:00)

2) 振替予定

口座振替日は毎月5日です。初回の振替は5月ですが、4月分と合算します。なお、口座振替の予定は、入学後改めてお知らせいたします。

【参考】口座振替の内訳

	月額	回数	備考
教材費	3,000円	7回	令和6年度実績
口座振替手数料	550円	1回	※金額変更の可能性がります。

※給食費は江戸川区の事業により令和5年9月1日から無償化されています

※PTA会費は前期(4月~9月)と後期(10月~3月)の2回払いとなります。金額は、前期:5月引き落としで1,500円、後期:10月引き落としで1,800円です。

※PTA会費は加入意志のある方のみの納入となります。

3) 就学援助費

就学援助制度とは、経済的に就学が困難なご家庭に、学校生活に必要な費用の一部を江戸川区が援助する制度です。4月に「就学援助申請のお知らせ」を配布する予定ですので、希望の有無を記入して全員ご提出ください。

ご不明な点やご心配なことなどございましたら、担任または事務室までご相談ください。

10. 学校から家庭への連絡について

連絡システム「tetoru(テトル)」を利用します。各種だより、通知につきましては学校ホームページにも掲載していきます。

1) 各種だより

①学校だより

- ・校長または副校長の巻頭言に加え、月間の行事予定などを掲載しています。
- ・原則、毎月末に翌月分を配信します。

②学年だより

- ・学年に係る行事や学習内容、お願いやお知らせを掲載しています。
- ・毎月末に翌月分を配信します。

③給食だより・給食献立表

- ・学校給食に関することやその季節の食に関するなどを掲載しています。
- ・毎月末に翌月分を配信します。

④ほけんだより（養護教諭が編集）

- ・けがや病気の予防、健康診断の情報などを掲載しています。
- ・毎月末に翌月分を配信します。

2) 各種通知

- ① 行事（授業参観、運動会、音楽会、展覧会など）の案内
- ② 長期休業期間中の過ごし方など、子供たちの生活に関係すること
- ③ その他、各学年や学級に関するお知らせとお願いなど

3) 遅刻・欠席等の連絡

- ・学校を遅刻、欠席する場合は、8時15分までに必ず連絡をしてください。遅刻・欠席連絡も「tetoru(テトル)」を通じてご連絡ください。ご家庭からの連絡がなく、お子さんが登校していない場合は、所在確認の電話連絡を学校側より行います。(担任以外が連絡をする場合もあります。)
- ・お子さんの様子で気になること、友達とのトラブル、学校でのけがや事故などは、主に担任から、放課後などに電話で連絡することがあります。
※自宅、保護者の携帯、保護者の職場など、登録いただいている連絡先に順に連絡していきます。必ず連絡がとれるようお願いします。
- ・学校の電話対応時間は通常8:00～16:40、長期休業中は8:10～16:40までとなります。それ以外の時間帯は、自動音声対応となります。土日祝日なども同じです。

4) 学校ホームページ

- ・学校の沿革、教育活動、配布文書等を広く地域・保護者の方に公開しています。
- ・「江戸川区立南葛西第二小学校」で検索してアクセスしていただくか、次のURLでアクセスしてください。<http://edogawa.schoolweb.ne.jp/minamikasai2-e>



5) 連絡システム「tetoru (テトル)」

仮登録が終わっていない方は、仮登録をお願いします。登録用紙を紛失してしまった場合は、本日（説明会当日）会場にて配布しております。その他不明な点などありましたら、電話でお問い合わせください。



入学後は、改めて本登録をして頂きます。4月7日(月)の入学式で、本登録用紙を配布します。決定されたクラス名で4月11日(金)までに「本登録」をお願いします。

1 1 参考資料 令和6年度 週時程表

週時程表(1年)

月・火・水・木曜

	時間	月	火	水	木
	8 : 25 ~ 8 : 35	朝学習	朝学習	朝会	集会
1	8 : 40 ~ 9 : 25				
2	9 : 30 ~ 10 : 15				
3	10 : 35 ~ 11 : 20				
4	11 : 25 ~ 12 : 10				
給食	12 : 10 ~ 12 : 55				
清掃	13 : 10 ~ 13 : 20				
5	13 : 25 ~ 14 : 10				
下校		14 : 20			

- ・ 8時10分に教室開放
- ・ 8時15分までに登校完了

金曜

	時間	金
	8 : 25 ~ 8 : 35	朝学習
1	8 : 40 ~ 9 : 25	
2	9 : 30 ~ 10 : 15	
3	10 : 45 ~ 11 : 30	
4	11 : 35 ~ 12 : 20	
給食	12 : 20 ~ 13 : 05	
5	13 : 35 ~ 14 : 20	
下校		14 : 30

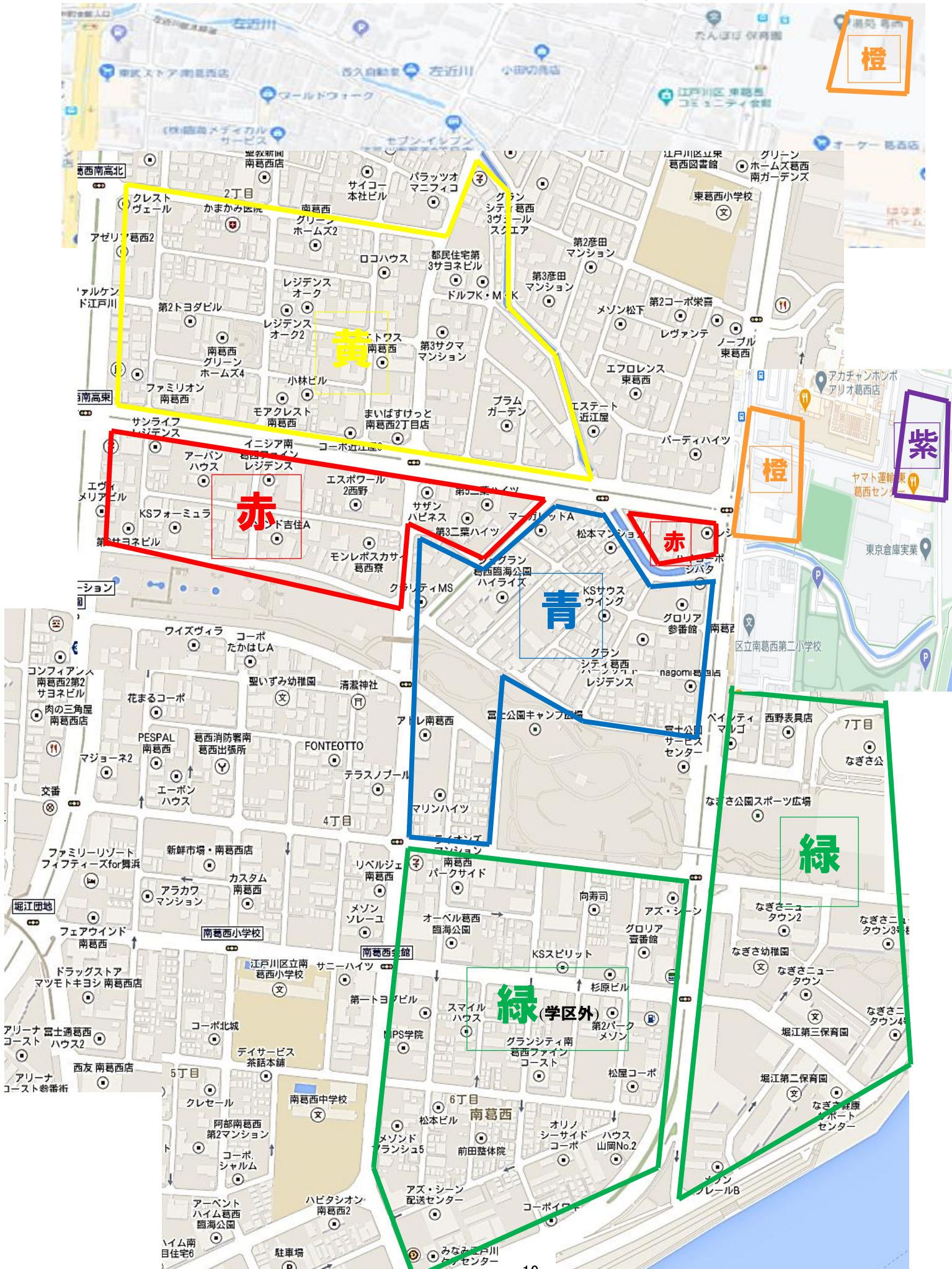
※休み時間が30分となります。

学区域図と通学路



- 原則は、自宅から一番近い通学路に出て登下校します。
- 不都合がある場合は、個別に入学後担任へお知らせください。
(例) 登校と下校が異なるルートになる。
- 年に1回、集団下校訓練があります。この際は、学童クラブ(すくすく)には、学童登録対応のお子さんのみが直接下校できます。

学区内の地区別（□内の色が、地区別リボンの色となります。）



南二小よいこの一日（令和6年度版）※お子さんと共に読んでください。

「南二小よいこの一日」は、みんなで守る、大切な約束です。

1. 登校・下校

☆朝も帰りも、相手の目を見て元気よくあいさつをします。

- ・登校・下校の時は、校ぼうをかぶり、決められた通学路を通ります。
忘れ物をして、家に取りに戻りません。また、下校中も、学校に忘れ物を取りに戻りません。
- ・学習に関係のない物を持って行きません。
- ・遅刻・早退するときは、家の人について来てもらいます。（決められた時間以外は一人で登下校することはできません。）
- ・登校時間を守ります。（8時15分までに教室に入る。）
- ・校庭は歩かず、コンクリートの部分を歩いて通ります。
- ・登校したら名札を付け、下校する時にははずします。
- ・8時25分までには、朝の支度を終わらせ、一日のスタートが切れるようにします。
- ・門を出るときには、走って飛び出さないよう気を付け、両側から自転車などが来ないかを確認します。（特に、北門から帰る際は、注意をする、）
- ・帰る方向が同じ友達と一緒に、寄り道をしないで帰ります。
- ・道を歩くときは、安全に気を付け、周りに迷惑にならないように歩きます。（声の大きさ、広がって歩かないなど）
- ・朝マラソンにできるだけ参加します。

2. 学校生活

☆チャイムの合図や時計を見て時間を守ります。

- ・目を見て元気にあいさつをしたり、正しい言葉づかいをしたり、子供同士では「くん」や「さん」をつけて呼びます。
- ・廊下や階段は、右側を静かに歩きます。
- ・体育館や特別教室に行くときは、きちんと並びます。
- ・用がないのに、自分の教室以外の教室や場所へは立ち入りません。
- ・靴についた土を玄関マットでよく落としてから入ります。
- ・外ばきのまま、くつ箱前の床やすのこに上がりません。
- ・学習の片付けや次の時間の準備をしてから遊びます。
- ・トイレはできる限り、休み時間に済ませます。
- ・外遊びの日は外で元気に遊びます。
- ・遊びのルール（**ボールはけらない、建物・倉庫の裏には行かない など**）を守って、仲よく安全に遊びます。
遊んだ後は、使った用具の片付け、手洗い、うがいをきちんとしてから教室に入ります。
- ・内遊びの日は、教室で静かに、席に座ってできる遊びを工夫します（図書室で読書をすることもできます。）。
- ・タブレットの使用については、学校の約束を守ります。また、学習に関係のあることや、先生に許可されたことで使います。

3. 家に帰ってから

☆出かけるときは「だれと・どこへ・何をしに・何時に帰る」を、家の人に伝えてから出かけます。

☆交通ルールを守ります。自転車に乗るときは、安全に気を付けて乗ります。(ヘルメットの着用など)

低学年は、家の人と一緒に、家の人との約束をきちんと守って安全に乗ります。

☆暗くなる前(5時。冬場は4時半。)に、家に着くようにします。

- ・子供だけで学区外に出かけたり、遊びに行ったりしません。
- ・防犯ブザーを持ち歩きます。
- ・お金やゲーム、カードを持って遊びに行きません。
- ・子供同士でお金や物をあげたりもらったり、貸したり借りたりしません。
- ・子供だけで、ゲームセンターに行ったり買い物の目的もなくお店に行ったりしません。
- ・「南二小タブレット・スマホルール」の学校全体での約束、それぞれの家庭で決めている約束を一人一人がしっかりと守ります。
- ・道路やマンション(屋上、階段、廊下、ホールなど)、駐車場、工事現場などでは遊ばず、安全な場所で遊びます。
- ・保護者が留守の家では、遊びません。
- ・人目につかない場所には、絶対に一人で行きません。
- ・火遊びやあぶない遊びは、しません。
- ・万引きは、犯罪です。絶対にしません。
- ・知らない人に話しかけられたときは、「いか・の・お・す・し」を思い出して行動します。
(ついていかない)(車に乗らない)(大声を出す)(すぐ逃げる)(知らせる)
- ・エレベーターに乗るときは、操作ボタンの近くに立ちます。

☆困ったことが起きたら、一人で悩まず、家の人、先生、友達に相談しましょう。

☆不審者情報はすぐにお家の人に警察に連絡してもらいましょう。(その後学校にも知らせて下さい)

葛西警察署(事故) 03(3687)0110

葛西消防署(事件) 03(3689)0119

南葛西第二小学校 03(3686)1431

通常 8:00~16:40

長期休業日 8:10~16:40

【土日祝日、学校閉庁日(8月のお盆期間、12/28~1/3)を除く。】



タブレット・スマホルール



南二小の子供が必ず守る共通ルール

- 学習用タブレット以外のものは、学校へは持ち込みません。
- 友達と貸し借りをしたりパスワードを教えたりしません。
- 午後9時にはお家の人にあずけます。 ※1、※2
- 個人情報や噂の書き込み、無断での画像投稿はしません。
- 見た人がうれしくなるような内容を書き込みます。 ※3
- ブロック機能などを使って、仲間外れをしません。
- 困ったときは、お家の人に相談します。

※1 学習用タブレット・携帯電話・スマートフォン・携帯型ゲームをあずけます。

※2 緊急連絡・所在確認・防犯・学習のための調べもので使う場合はのぞきます。

※3 「うれしくなるような内容」とは、常に受け取る相手の気持ちを考えた思いやりのある内容です。相手を傷つけるような文章は、「うれしくない内容」です。「うれしくない内容」は、書き込みません。

各家庭で決めたルール



南葛西第二小学校長
南葛西第二小学校PTA会長



1 2. 特別支援教室（ゆりのき）について

～一人一人に合った学習をしながら、できることを増やすところ～

◇特別支援教室は、「友達ともっと仲良くしたい」「もっと楽しく学校に通いたい」という願いをもっている児童に対して、一人一人のめあてに応じて支援をする教室です。人と円滑な関係を築いていくためのソーシャルスキルや、一人一人に合った学習の仕方などを、主に1対1の個別指導で学習しています。

◇特別支援教室での様々な学習を通して得意なことを増やし、苦手なことを減らしていくことで、児童が自分の良さを再発見し、今より更に友達と心地良く日々の生活を送っていくことができるようになることを目指しています。

入学後、このような心配がありましたら、学級担任に御相談ください。

- ◎集団行動に苦手意識をもっている。
- ◎授業に集中できず、立ち歩いてしまう。
- ◎初めて体験することや、いつもとちがう環境に強い不安を感じてしまう。
- ◎友達との関わりや自分の思いを伝えることに苦手意識をもっている。
- ◎家ではよく話すが、学校ではほとんど話をしない。
- ◎形を捉えたり、記憶したりすることに苦手意識をもっている。等

御相談をいただいた後に、

- ・特別支援教育コーディネーターを中心として校内全体で情報の共有をする。
- ・スクールカウンセラーや巡回心理士が観察をし、情報の共有をする。
- ・教育相談室等の専門機関に相談をする。

→このように、**御家庭・学校・専門機関等で連携して**、どのような支援を行っていくことがお子様にとって望ましいのかを考えていきます。その**支援の形のひとつが特別支援教室です。**

◇特別支援教室に入室するためには、特別支援教室巡回指導開始希望届や心理検査結果等の必要書類を区に提出する必要があります。受理された後、就学支援委員会（年に5回ほど）で審議され、入室、または経過観察になるかが決定されます。（知的障害は対象外）

◇特別支援教室では、学習指導要領「自立活動」に基づいて、週2時間を基本として、巡回指導教員が個別指導等を行います。学習の遅れを補うといった教科学習は行いません。

自立活動の指導例…ソーシャルスキルトレーニング（SST）、指先の使い方を高める運動、体を大きく動かす運動、ビジョントレーニング など

南二小特別支援教室



13. 入学式について

1) 日時と場所

令和7年4月7日(月) 13:30～開式 【受付12:45～13:00】

本校体育館(4階)にて

※入学式の参列は、児童1名につき、保護者2名となります。

・受付：12時45分～13時00分(時間厳守でお願いします)

小学校生活スタートの第一日目です。遅れないようにおいでください。

お子さんは教室で、保護者の方は体育館で待機します。

・下校：14時50分頃

2) 持ち物

～児童～

・上履き、上履き袋、ハンカチ、ティッシュ ※上履きは靴箱に置いて帰ります。

・通学帽 ※ランドセル等は不要です。

～保護者の方～

・学用品(道具箱、教科書など)を持ち帰るための袋

・スリッパ、下履き入れ(玄関には置かず、ご自分でお持ちください。)

・**保健資料(男子：青、女子：黄色)**

3) 受付(雨天の時は、中央昇降口内です。)

・下図参照

・昇降口前でクラス分け一覧表を配布しますので、お子さんのクラスを確認の上、教室まで行き、受付をしてください。

4) その他

・下校時に学区域を確認して、地域別リボンを取る。

・入学式についてお伝えすることがある場合は、事前にメールで連絡します。ご確認をお願いします。入学式は徒歩でご来校ください。入口は北門のみとなります。校庭を通り、クラス分け名簿を受け取ってください。

