

入学について

これから6年間、職員一同、お子様の成長を精一杯支援してまいります。この激動する社会において、お子様の健やかな成長を図るためには、学校と家庭とが車の両輪のように一体となり、さらに地域社会の協力がなされることが必要です。

そこで、入学に際しての基本的なことを記しますので参考にさせていただきたいと思います。よろしくお願いいたします。

★小学校に入学するってどんなことでしょうか

これまでの幼児期から学童期になるという意味でたいへん大切な時期です。小学校での生活はいろいろな点で幼稚園、保育園、家庭とは異なります。

ご家庭でも「いよいよ小学生になった」というお子様の希望に満ちた気持ちを大切に、自立を目指してご指導いただきたいと思います。

学校教育は単に学力向上だけを目指すわけではありません。学校生活を通して豊かで健やかな心身を培うことを目標に指導を行います。ご家庭でもこの点に留意されて、基本的な生活習慣や「しつけ」についてはよろしくお願いいたします。

なお、教職員と子どもたちの心が結び付くことはもちろんですが、保護者の皆様と教職員のコミュニケーションも欠くことのできないものです。学校と家庭との協力体制を築いていきたいと思っておりますので、ご心配なことなどありましたらご相談ください。

★当面、どんな勉強があるのでしょうか

- 1 入学までに、**ひらがなで自分の名前を読み書き**できるようにしてください。
- 2 入学後、1週間くらいは学校に慣れることと基本的な学校生活の練習を行い、楽しさを味わいます。
 - (1) 返事の仕方や名前を書く練習。
 - (2) 身近な先生の名前を覚える。
 - (3) 道具の準備・後始末やロッカー、トイレの使い方を知る。
 - (4) 校内巡りをして学校の中を知る。

★入学までに家でできることとして どんなことがあるでしょうか

- 1 あいさつができること。
- 2 自分の名前をはっきりと言い、呼ばれたら大きな声で「はい」と返事ができること。
- 3 必要なことをはっきり言えること。
*トイレに行きたい、体の具合が悪い、忘れ物をした、困ったことがあるなど
- 4 衣服を一人で脱いだり、着たりできること。
*子どもは活発です。汚れても気にならない活動的な服装をさせてください。
ボタンの多いもの、非常に長いスカート、一人で結べないひものついた服、一人で脱ぎ着ができないもの、安全に活発に活動できないものは適しません。
- 5 校帽、ハンカチ、ティッシュを忘れないようにすること。
- 6 名札を身に付けること。
*名札は入学式の日にお渡しします。通常は、登校したら付け、下校する時に学校に置いて帰ります。
- 7 持ち物には**必ずひらがなで見えるところ**に記名し、自分の物がわかり、なくさないように気を付けること。
- 8 一人でトイレに行けること。 *全部脱がなくてもできるようにする。
- 9 身の回りの始末を自分でできること。
*持ち物の整理、脱いだ物の整理、傘のたたみ方、靴のはき方など
- 10 外で元気に友達と遊べること。
- 11 好き嫌いをなくし、およそ**20分位**で食事ができること。
- 12 早寝、早起きをし、朝食は必ず食べ、排便をすませて登校すること。

★教材費等の納入について

教材費・PTA会費・4年生以上の積立（5・6年宿泊行事、卒業アルバム費用等）は、口座振替により引き落とされます。

引き落とし日までに入金をお願いします。不明な点がありましたら、下記までお問い合わせください。

《指定金融機関》

*朝日信用金庫 なぎさ支店

江戸川区南葛西6-20-4 TEL (5674)-7011

*就学援助費を希望する方に

生活保護を受けている方、あるいはそれに準ずる生活程度と教育委員会が認める方について、学用品費・遠足等の経費が補助されます。手続きは入学後になります。

登校・下校について

1 通学路

登下校の通学路が決まっています。通学路を確認して、安全に登下校する練習をしておいてください。通学時間は、8：15 開門、8：25 閉門です。

通学路は原則として

- ・信号機のない横断歩道は渡らない。
- ・できるだけ人通りの多い大きな道を通る。
- ・家から一番近い通学路を通して登下校する。
- ・歩道橋のあるところは横断歩道を渡らずに歩道橋を渡る。

2 下校のコース（通学団）

下校は入学後の数週間、地域別に集団で帰ります。地域ごとに決められた色のリボンを、通学帽に付けてください。リボンの色を、HP にのせてある学区域地図で確認してください。お子様が自分のリボンの色を分かるようにしておいてください。

通学団 1【赤】… 6丁目：正門（東門）を左に曲がる。

5丁目：正門を右に曲がる

通学団 2【黄】… 学校を出てバス通りを右に曲がる。

通学団 3【ピンク】… 学校を出てバス通りを左に曲がる地域と右に曲がる地域があります。

通学団 4【水色】… 堀江陸橋を渡り、南葛西交番の角から堀江団地へ入る。

通学団 5【オレンジ】… 堀江陸橋を渡り、堀江団地南側を西進する。

*学童クラブへ行く児童は、この他に【白色】のリボンも付けます。

【リボンの付け方】



*登下校の途中で、忘れ物に気が付いても家に取りに戻りません。前日までに準備してください。

*下校の途中で友達の家や公園などに寄り道をせず、まっすぐに帰宅するように話してください。

3 欠席、早退、遅刻について

欠席、早退、遅刻をする場合は、「連絡アプリ tetoru」で午前8時15分までにお知らせください。8時15分を過ぎた場合は、電話で連絡するようにしてください。

*学校の電話は、午後5時から翌日の午前8時までは、自動応答メッセージになります。

*遅刻・早退の場合は、安全面の観点から保護者が必ず送り迎えをしてください。

門を施錠してありますので、インターホンを押してください。

*送迎時は、必ず教室まで、体調不良の場合は保健室までお越しください。

4 登下校の約束

・堀江団地の西にあるコンビニエンスストアの前の横断歩道は信号機がないので渡りません。

・水色やオレンジのリボンのお子様が出校するときは、環七通りを堀江陸橋を使って渡ります。堀江陸橋を渡り終わると、直進する階段（倉庫側）と堀江団地側に行く階段とに分かれます。直進する階段（倉庫側）を使わずに、右折して堀江団地側の階段を使うようにしてください。直進する階段は、その先の横断歩道に信号機がありますが、バスを含めた車の通行量が多く危険なため使いません。

・堀江陸橋と南葛西交番の間にある駐車場内も通学路ではありません。バス停への近道のため、大人が通っているようですが、車の出入りもあり危険なため通らないようにしてください。



・登校時は旗振り当番の方が、子どもたちの安全のために朝早くから立ってくださっています。元気な声で「おはようございます」とあいさつしましょう。

学用品について

1 個人でそろえるもの

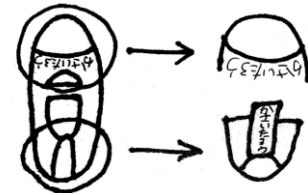
- ① ランドセルかリュックサック（背負えるタイプで丈夫なものが望ましい）
- ② 筆箱 ③下じき ④鉛筆（5本） ⑤赤青鉛筆 ⑥はさみ（キャップ付き）
- ⑦定規（筆箱に入る程度の長さで折り畳み式でないもの）
- ⑧消しゴム

*筆箱の中には、鉛筆、赤青鉛筆、消しゴム、定規を入れてください。

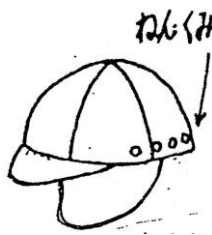
*筆箱、鉛筆、消しゴム、下じきなどの文具は、シンプルなものにしてください。

- ⑨校帽 ⑩上履き ⑪上履き袋
- ⑫体育着（半袖、短パン、つば付き赤白帽）
- ⑬体育着袋
- ⑭手提げ袋 2個
（体操着袋、上履き袋を入れて金曜日に持ち帰る用と
図書バッグ用）
- ⑮ランチョンマットとランチョンマットを入れる
袋（数セット用意する）
- ⑯防災頭巾（カバー付き）

上履きの名前の書き方



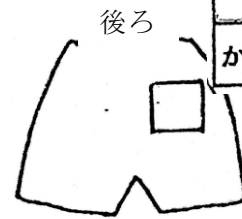
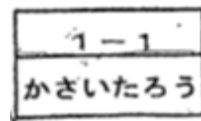
体育着の名前の付け方



【赤白帽】



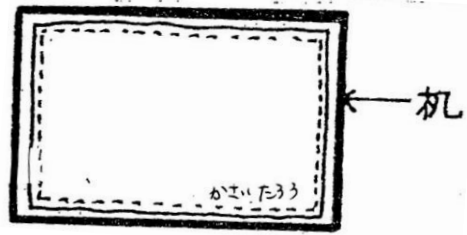
【白無地トレーニングシャツ】



【紺色短パン】

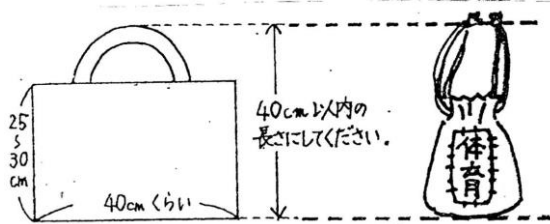
ランチョンマットの大きさ

- ・机の大きさ（60cm×40cm）より少し小さめのものがよい。
- ・ランチョンマット袋は、ランチョンマット、マスク、手ふきが入る大きさの巾着袋



手提げ袋の大きさ

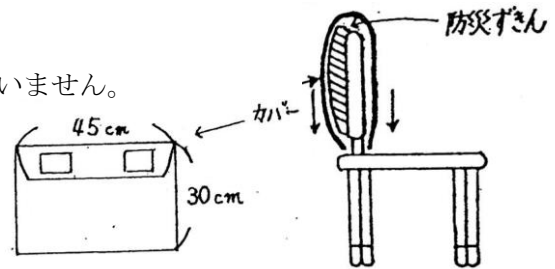
- ・机の横や廊下のフックに掛けたときに、床につかない長さにしてください。体育着袋の長さにもご注意ください。
- ・2個



（体操着袋、上履き袋を入れて金曜日に持ち帰る用 図書バッグ用 の2個をご準備ください。）

防災頭巾の大きさ、カバーの形

- ・防災頭巾、カバーは市販のものでも手作りでもかまいません。
- ・カバーは、椅子の背もたれに、上からかぶせます。



2 学校で一括購入するもの

- ・名札 ・連絡帳 ・連絡帳袋 ・クレヨン ・色鉛筆
- ・名前書き用油性マジック ・液状のり ・木工用ボンド
- ・自由帳 ・こくごノート ・さんすうノート
- ・粘土 ・粘土板 ・ブロック（算数教具） ・探検バッグ

3 個人でそろえてもよいが、入学後希望をとるもの

- ・絵の具セット ・鍵盤ハーモニカ

（入学後、連絡をします。幼稚園保育園で使用していた物がある方は、保管しておいてください。）

4 「教科書」は入学式当日お渡しします。（無償）

5 区より、学校の机で引き出しのように使う道具箱が支給されます。

★注意事項

学校で使うすべてのもの（衣類にも）に記名をしてください。特に判別が難しい長ぐつや雨傘、落とし物が多いティッシュやマスクにも忘れずに記名をお願いします。

