

目次

1. 入学後（1日目～10日目）の学習予定・・・・・・・・・・2
2. 入学までに準備するもの・・・・・・・・・・4
3. 安全な登下校・・・・・・・・・・6
 資料1 登下校に使用する門について・・・・・・・・・・7
4. 保健について・・・・・・・・・・8
5. 給食費・教材費等の納入について・・・・・・・・・・11
6. 保護者の皆様へのお願い・・・・・・・・・・12
7. 参考資料・・・・・・・・・・15
8. 入学式について・・・・・・・・・・17
9. 江戸川区立第二葛西小学校 学区域及び通学路・・・18



1. 入学後（1日目～10日目）の学習予定

学活	・朝の支度 ・帰りの支度 ・朝の会，帰りの会
国語	・鉛筆の持ち方 ・初めての名前書き ・自己紹介 ・なぞりがき ・ひらがな ・教科書「はるがきた」「さあ はじめよう」
算数	・教科書「なかよしあつまれ」「いくつかな」 ・1～5まで数える ・5までの構成 ・数字の練習
生活	・学校のきまり（登校，下校，トイレ，廊下の歩き方） ・給食のきまり，約束 ・学校探検
体育	・着替え ・並び方 ・鬼ごっこ ・50m走
図工	・「すきなものいっぱい」 ・「ねんどとなかよし」
音楽	・校歌 ・教科書「どんなうたがあるかな」
道徳	・「どうとくでがくしゅうすること」 ・「がっこうだいすき」

★お子さんができるか，確認（チェック）をお願いします。

入学前に次のことができているとスムーズに学校生活を送ることができます。

【学活】※学校やクラスでの生活や活動に関わること

あいさつができる。

「おはようございます」「さようなら」「いただきます」など

「はい」「いいえ」などの返事ができる。

「です」「ます」の語尾で，はっきり話せる。

自分の名前をはっきり言える。呼ばれたら，返事ができる。

トイレに行きたい，けがをしたなど必要なことをはっきり言える。

よい姿勢で，椅子に座ってられる。

早寝，早起きができる。（睡眠は10時間ぐらい必要）

手洗い，うがいができる。

ランドセルを背負ったり，下ろしたりできる。

本，ノートなどの出し入れや整頓ができる。

傘をたたんでとめることができる。

友達と仲良く遊べる。



【国語】

- 鉛筆を正しく持って字が書ける。
- 自分の名前が平仮名で読め、書ける。（縦書き，横書き）
- 相手の目を見て，話したり，聞いたりできる。



【算数】

- 10までの数が，数えられる。
- 10までの数が読めて，書ける。



【生活】

- 和式・洋式水洗トイレを正しく使える。終わった時，水を流す。
- 箸を正しく持てるなどの食事のマナーを守り，好き嫌いすることなく，よく噛んで食べることができる。また苦手なメニューにも挑戦できる。
（食べる時間は，通常20分間程度，入学当初は30分間とります。）
- 家から学校までの道順を，しっかり覚える。
- 交通ルールをしっかり守れる。
- 親の名前（住所・電話番号）が言える。



【体育】

- 手や足，靴の右・左が分かり，衣服や靴の着脱ができる。
（ボタン・紐・ファスナー・袋からの出し入れ・脱いだ服をたたむ・靴を揃えるなど）
- 体を逆さにする感覚に慣れる。〔床に手を着いて自分の体を支える。
（例：カエルの足打ち），鉄棒にぶら下がって手を放す（例：布団干し）など〕



カエルの足打ち



布団干し

【図工・音楽・道徳】

- 自分の好きなものや楽しかったこと，得意なこと，知っていることなどが話せる。



2. 入学までに準備するもの

学校に持ってくるもの（衣類や帽子などにも）一つ一つに、クラス名と平仮名で名前を書いておいてください。名前は、見やすいところに、はっきり書くようお願いいたします。

(1) 家庭で用意していただくもの※準備できたものはチェックしてご確認ください。


無地の箱型の筆箱（ファスナーで開け閉めするものや金属製のケースは不可）

鉛筆（黒の2Bを5本）

消しゴム（白）

下敷き（無地）

※枠内の学習用具は、キャラクター等の描かれていないシンプルなものをご準備ください。



ランドセル等

通学帽（緑）

上ばき入れ（巾着型）

上ばき（白を基調とした教育用シューズ）

体育着袋

体育着

赤白帽

給食袋

テーブルクロス（給食用）

くちふき（ハンドタオル）

マスク（給食当番の際に使用します。）

雑巾2枚（無記名）

手提げバック（2種類）

①週始め、週末の荷物持ち帰り用バック

②音楽バック

※袋やバック等のサイズや記名については、次ページをご参考にしてください。

(2) 区やPTA等から配布されるもの（入学式の時）

- ・使用する教科書は、学校を通じて、入学時に無償で配布されます。
- ・道具箱、防犯ブザーは、区より支給されます。
- ・交通安全バッジは警察署から配布されます。
- ・防災用ヘルメット

(3) その他の学習用具について

以下の学習用具は、学校で用意し、後に集金（引き落とし）させていただきます。

・ノート（国語・算数・自由帳・連絡帳）

・学校用名前シール

・連絡袋

・名前ペン

・ハサミ

・のり

・赤青鉛筆

両端をけずったあと、筆箱に入れてください。両端をけずるため、キャップが必要な場合はご準備ください。

※上記以外の学用品については、入学後、担任より連絡いたしますので、用意なさらずに結構です。

☆ 取扱店について

店名	取扱い内容	住所	電話番号
朝日信用金庫 東葛西支店	教材費の 引き落とし	東葛西6-31-7	5696-5811
セブンイレブン 東葛西6丁目店 など	通学帽, 体育着 文房具	東葛西6-23-1	3878-0095


※セブンイレブン東葛西6丁目店で購入する場合は、予約が必要になりますので同封の申し込み用紙に記入し、お店までご持参ください。

※下記の物については、取扱店によって、材質や大きさの違うものがあります。多少値段に違いがありますので、ご了承ください。

- ・上ばき
- ・赤白帽
- ・体育着につける名札（ゼッケン）
- ・体育着（男女兼用） 上着……半袖シャツ（白・襟なし）
- ズボン……クォーターパンツ（紺）


☆ 袋やバック等のサイズや記名について

【体操着袋】




【目安】
たて30cm
よこ35cm

【上履き袋】




【目安】
たて20cm
よこ30cm

【給食袋】



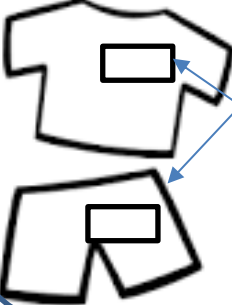
【目安】
たて15cm
よこ20cm

【音楽バック】
【持ち帰りバック】
※それぞれ1つ



【目安】
たて25cm
よこ40cm

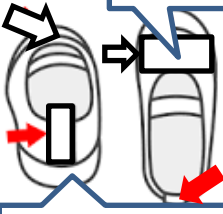
【体操着】



【名札の目安】
たて6cm
よこ9cm

※上着は左胸
ズボンは左側

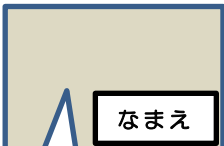
【上履き】



1-O
なまえ

両方のかかとに
「みょうじ」をかく

【テーブルクロス】



【目安】
たて40cm
よこ60cm

★「なまえ」は見えるところに、フルネーム（ひらがな）でお書きください。
★できるだけ、大きく、太く、濃くお願いします。

バック、袋の持ち手やひもは、できるだけ、細くやわらかいものをお願いします。
（教室でかけるフックが小さく、間隔がせまいです。）

3. 安全な登下校

(1) 通学路を覚えて、決まった道を登下校する。

- 決められた通学路で登下校します。登校時と下校時は、同じ道を通らせてください。
ご家庭で通学路を確認（本冊子最終ページ参照）してください。

- 当分の間（入学後2～3週間）の下校は、方面別（帽子の右側にリボンを付けます）に集団下校します。（途中まで、担任が引率して安全を確認します。）

※毎年迷子がたくさん出ます。一人で下校できるように通学路を確認し、何度も練習しておいてください。

※方面別リボンは、次ページに掲載しています。入学式の前日（中央昇降口）のクラス編成名簿と合わせて地図も掲示しますので、確認の上リボンをお取りください。

※学童登録児童は、方面別リボンに加え、学童クラブ登録（すくすく学童）のリボン（白）あるいは民間学童登録（緑）を付けてください。

(2) 安全のきまりを覚える。

- 横断歩道の標識や信号機の見方が分かる。

- 歩道から絶対に飛び出さない。

- 道路でふざけながら歩いたり、遊んだりしない。

- 寄り道をしない。遊びに行く場合は、一度家に帰ってからにする。

(3) その他

- 見知らぬ人に話しかけられても、ついていかない。

→不審な人を見かけたら、警察に通報してください。

- 学童（すくすく学童あるいは民間学童）登録児童は、その日に学童に行くかどうかを親子で毎日、登校前に確認をお願いします。

※集団下校期間は、連絡帳で担任にもお知らせください。

- 登下校の際、学校敷地内に入るときは、ご自宅の住所により東門、または西門を使用します。（7ページ資料1参照。住所によりませんが、地図はあくまで目安です。）

- 登下校の際、警察署前の横断歩道は使用禁止とします。

- 防犯ブザー（区より支給されます）をランドセルにつけます。防犯ブザーの使い方（鳴らし方、止め方）を確認し、自分の安全を守れるようご家庭でもお話しください。また、時々電池が切れていないかの確認もお願いします。

※学校では安全について日頃から指導しています。お子さんと一緒に出かける際など、ご家庭でも交通安全や公共の場でのマナーやルールをお話いただくと助かります。

登下校時に使用する門について

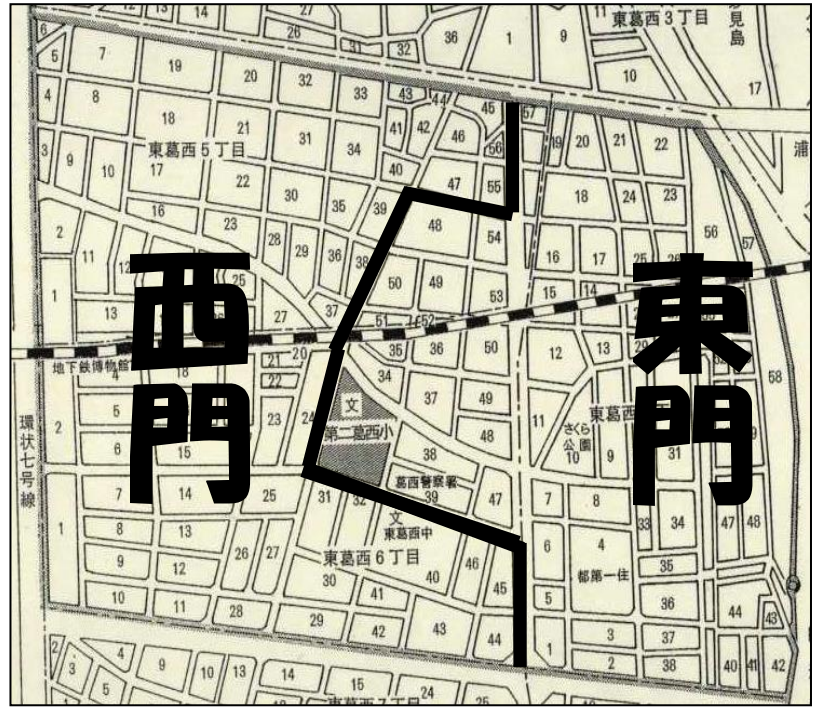
校舎には、児童が登下校時使用する門が二つあります。下記の内容をお読みいただき、どちらの門を使うのかご確認ください。

1. 登下校時に使用する門

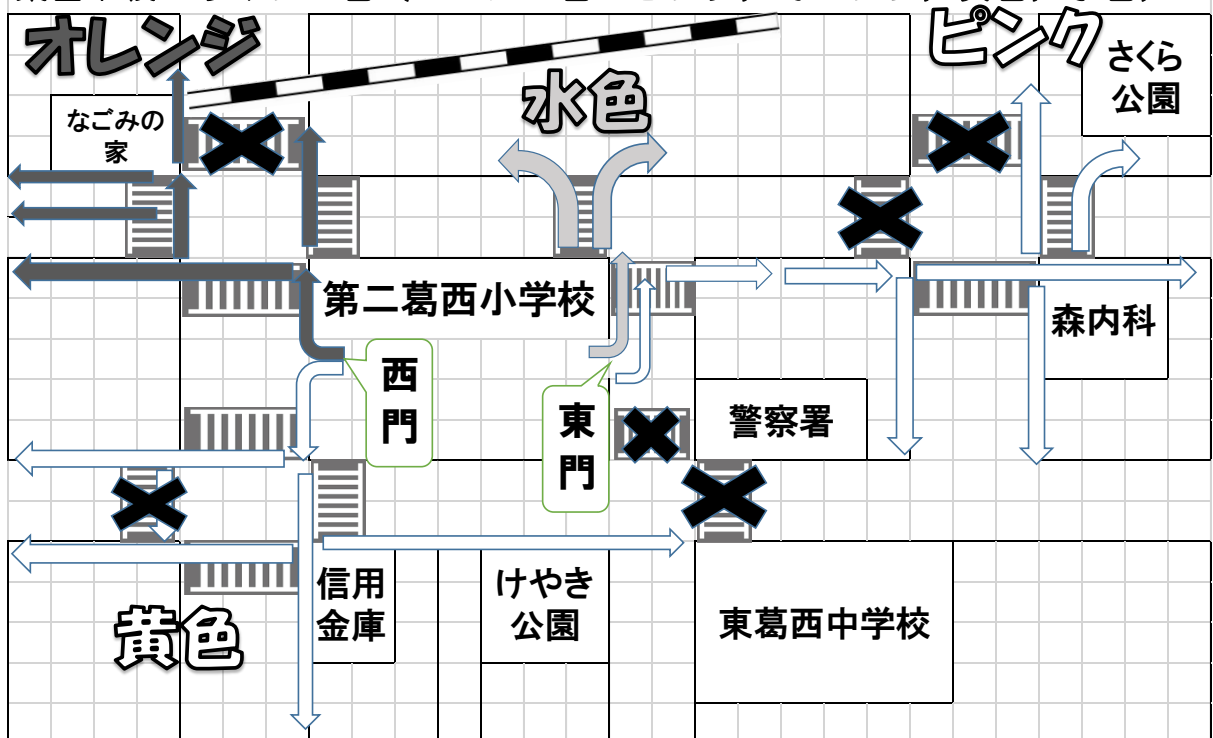
- 登下校ともに、東門と西門のどちらか一方の門を使用します。

※どちらの門を使って登下校するかは、住所によって違います。

(※住所によっておおよそ右図のようになりますが、あくまで目安です)



2. 集団下校のリボンの色 (コースの色: ピンク, オレンジ, 黄色, 水色)



4. 保健について

(1) 入学を前に

- ・就学時健康診断で見つかった病気等は入学前に受診し、治療してください。
治療が済みましたら「就学時健康診断結果のお知らせ」を学校へご提出ください。
- ・予防接種（特にⅡ期 MR 麻しん風しん混合ワクチン）をまだ済ませていない方は、入学前までに済ませることをおすすめします。
- ・入学後は、新しい生活が始まり疲れやすくなるため、夜、早く（9時までに）寝て、朝は早起し、朝食をしっかり食べ、朝の排便をすませてから登校する習慣をつけてください。
- ・学校生活で管理の必要な心臓病，腎臓病，てんかん，喘息，食物アレルギーなどの病気がある場合は，入学後にお配りする「保健資料」にご記入ください。
また，ご提出いただく書類がございますので，本日の会終了後にお知らせください。

(2) 登校前に健康観察を

- ・毎朝，登校する前に健康観察をお願いします。
- ・朝の顔色や食欲，行動などに注意し，いつもと様子が違うようであれば検温をしてください。また，無理な登校はせず，家庭でゆっくりと休ませてください。
- ・欠席・遅刻・早退する場合は，欠席理由を明記し，8時30分までに必ず学校へご連絡ください。※連絡方法については，12ページ「6. 保護者の皆様へのお願い」をお読みください。

(3) 保健室について

- ・保健室は，健康診断，健康相談，救急処置等を行っています。保健室は，応急的な手当を行う場で，薬の投与は行っていません。下校後は，ご家庭で様子を見てください。
- ・休養させても，学校での生活が難しいと判断した場合，保護者に連絡し，お迎えに来ていただきます。児童だけで下校することはできません。

(4) 早退する時・受診する時

- ・病気・・・休養させて（1時間程度）様子を見ますが，教室復帰が困難な場合は，保護者の方にお迎えに来ていただきます。
※感染症対策のため，即早退となる場合もあります。
- ・けが・・・病院受診が必要と思われるようなけがの場合は，緊急連絡先に連絡します。保護者の方には，保険証を用意していただき，学校にお迎えに来ていただくか，指定の病院に直接出向いていただきます。

※保健資料には，必ず連絡がとれる連絡先（携帯電話及び勤務先）をご記入ください。

※いつでも連絡がとれるようにご協力をお願いいたします。

また，緊急連絡先に変更があった時は，すみやかに担任へお知らせください。

(5) 日本スポーツ振興センターの制度について

日本スポーツ振興センターとは、お子さまが学校の管理下でけが等をした時に、医療費を給付する災害共済給付制度で、その掛金は区が全額負担しています。学校管理下でけが等をし、医療機関で治療を受けた場合は、学校で手続きをしますので、担任まで申し出てください。

① 給付金について

医療費は保険診療による治療費の総額4割(支払い3割+見舞金1割)が支給されます。保護者負担が合計1,500円以上の時に給付が受けられます。

※給付を受ける場合、原則として江戸川区「子ども医療証」は使用することができません。

② 学校管理下とは

登下校中、授業中、休み時間、給食時、掃除中、クラブ活動、遠足、運動会、宿泊行事などです。(すくすく、学童、習い事、家庭でのけがなどは対象になりません。)

③ その他

- ・給付金は、保険診療が対象で、特定療養費などは対象に含まれません。
- ・給付金請求の時効は2年間、医療費の支給期間は初診から10年となります。
- ・要保護児童の医療費については給付が行われません。
- ・損害賠償を受けた時や、他の法令に基づいて給付を受けた時は、給付が行われない場合もあります。

※詳しくは、入学後に配布する給付制度の書類をご覧ください。

(6) 学校感染症について

学校では下記の学校感染症については、学校保健安全法に基づき、感染予防上支障がないと医師に認められるまで「出席停止」になります。※出席停止は、欠席にはなりません。(学校保健安全法による出席停止)

登校の際は、医師の指示に従い「証明書(学校指定様式または病院で発行されたもの)」を担任に提出してください。(学校指定様式は、本校HPからダウンロードすることが可能です。)

なお、新型コロナウイルス感染症は「証明書」の提出は必要ありません。

出席停止となる主な感染症

インフルエンザ・百日咳・麻疹(はしか)・流行性耳下腺炎(おたふくかぜ)・風疹
水痘(みずぼうそう)・結核・手足口病・伝染性紅斑(りんご病)・マイコプラズマ感染症
溶連菌感染症・感染性胃腸炎・新型コロナウイルス感染症・ヘルパンギーナ
アデノウイルスによる感染症(咽頭結膜熱(プール熱)・流行性角結膜炎)

その他

(8) 「学校病」の治療について

要保護，準要保護家庭のお子さまは，次の疾病について，無料で治療が受けられます。治療の際に必要な医療券を発行しますので，学校に申請してください。

＜学校病＞

トラコーマ及び結膜炎・白癬，疥癬及び膿か疹・中耳炎・寄生虫病
慢性副鼻腔炎及びアデノイド（アレルギー性鼻炎は含まない）・う歯

(9) 健康診断について

入学した週から健康診断が始まります。健診結果は「定期健康診断の記録」でお知らせします。治療が必要な場合は，その都度「＜〇〇＞健康診断結果のお知らせ」を発行します。治療が済みましたら治療報告書を担任に提出してください。

また9月，1月の発育測定の結果は「発育の様子」でお知らせします。健康診断予定につきましては，4月の保健日よりお知らせしますのでご確認ください。

【学校医の先生方】

健康診断をはじめ，健康相談・保健指導等でお世話になる先生方です。

内科	飯塚 朝明	飯塚内科医院	中葛西3-16-3 TEL 3688-0395
耳鼻科	竹久 誠	西かさい駅前 耳鼻咽喉科	西葛西6-15-8 TEL 6808-6415
眼科	岸下 仁	東葛西眼科	東葛西6-2-9 4階 TEL 5605-2641
歯科	吉野 暁	吉野歯科医院	東葛西5-48-5 TEL 3680-0763
薬剤師	小島 和壽	小島薬局	東葛西5-30-8 TEL 3686-4714

(10) 学校におけるアレルギー疾患に対する取り組みについて

お子さんがアレルギー疾患により学校生活を送るうえで，校内での配慮や管理が必要で，学校での対応を希望される場合は，主治医に「学校生活管理指導表」の記入をしていただきます。学校へ提出してください。（原則，毎年提出）

なお，主治医および保護者の判断で，疾患があっても学校での配慮や管理が必要でないお子さんは，提出の必要はありません。ただし，希望されない場合でもお子さんの学校での生活をより安全で安心なものとするため，提出をお願いすることがあります。

また，「学校生活管理指導表」を主治医に記載してもらう際は，文書料がかかる場合があります。文書料の詳細については各医療機関へ直接お問い合わせください。

5. 給食費・教材費等の納入について

教材費等は、保護者の方に朝日信用金庫で口座を作っただき、その口座から毎月自動引き落としで納入していただく方法をとっています。つきましては、「学校 EB サービス・預金口座振替依頼書」をまだ提出されていない方は以下の手続きをしていただき、2月末までに学校（1階事務室）へ提出してください。

1 口座の開設と「学校 EB サービス・預金口座振替依頼書」のご提出

(1) 朝日信用金庫に預金口座のある方

「学校 EB サービス・預金口座振替依頼書」にご記入後、朝日信用金庫の各支店で手続きをして下さい。（どこの支店でも手続きができます。メールオーダーサービスでも手続きできます。）手続き終了後、「学校 EB サービス・預金口座振替依頼書」（学校提出用）を学校（1階事務室）にご提出下さい。（兄・姉が本校に在籍されている場合には、その担任へ提出して頂いて構いません。）

(2) 朝日信用金庫に預金口座のない方

朝日信用金庫の各支店または、メールオーダーサービスで預金口座の開設及び「学校 EB サービス・預金口座振替依頼書」のお手続きをして頂き、「学校 EB サービス・預金口座振替依頼書」（学校提出用）を学校（1階事務室）にご提出下さい。（兄・姉が本校に在籍されている場合には、その担任へ提出して頂いて構いません。）

2 振替金額と振替日

(1) 給食費

江戸川区は令和5年9月から給食費無償化事業を行っています。（令和7年度はこの事業の予算措置が正式決定されていません。）

(2) 教材費

教材費は、ドリル・植木鉢の購入や遠足にかかる費用等に充てるためのものです。入学後お知らせ致します。

（参考）令和6年度の1年生の予算予定額は年間で22,000円でした。

(3) 口座振替手数料が年に一度、一人550円かかります。

第一回目の振替日（5月）に振り替えます。

(4) 振替日

原則として毎月10日

ただし、4月分は5月に、3月分は2月に、一括徴収（2か月分）となります。

朝日信用金庫東葛西支店

江戸川区東葛西6-31-7 TEL 5696 - 5811

※朝日信用金庫のどこの支店の口座でも、引き落としは可能です。

※第二葛西小学校の南側にある支店が、東葛西支店となります。

6. 保護者の皆様へのお願い

入学式後、4月中に保護者会を行う予定です。詳細は、その時にお伝えしますが、以下の内容については事前に確認をお願いします。

(1) 本日お渡ししました「入学のしおり」も含めて、学校からのお便りは必ず目を通し、大切に保管してください。

「学校だより」「学年だより」などには、お子さんの学校生活と直接結びつく内容がたくさん書かれています。内容を把握されていない場合、学習や生活に差し障ることがあります。時々見返してみてください。

(2) 提出物は提出期限または提出日（特に保健関係）を守ってください。

学校では、ペーパーレス化に努めていますが、いろいろなお手紙を配り、提出をお願いすることがあります。お忙しいと思いますが、期限を守って提出してください。

(3) 連絡帳の利用について（入学式に配布します）

家庭から学校へ……お子さんが担任へ提出します。

体育の見学など、担任へお知らせしたいことがある場合にご利用ください。登校後、すぐ担任に見せるようお声掛けください。担任は確認後、サインをしますので、必ずご確認ください。（お子さんがノートを出し忘れていたことがあります。）

学校から家庭へ……連絡があるかどうか保護者の方が毎日ご確認ください。

一斉に配られたり配信されたりするお便りのほかに、担任から保護者の方へ連絡がある場合もこのノートを使います。連絡が書かれていたときは、必ずお返事や確認のサインをお願いします。「わかりました。」「受け取りました。」などの一言だけでも結構です。

(4) **連絡アプリ「tetoru」**の登録について

学校、学年からのお知らせの多くは、連絡アプリ「tetoru」にて配信いたします。入学後すぐに登録用紙を配布いたしますので、早めの登録をお願いいたします。

※就学时健診の時に行っていた仮登録は、入学式前日まで有効です。4月に個人名の入った登録用紙が配布されましたら、速やかに本登録をお願いいたします。

(5) 欠席、遅刻、早退をする場合について

「tetoru」にて連絡をお願いいたします。

必ず8:30までに「tetoru」にてご連絡ください。欠席、遅刻、早退をする当日の8:30を過ぎると、受付できなくなります。

万が一、8:30までの連絡ができなかった場合や、「tetoru」での連絡後に状況が変わった場合（遅刻としていたが、欠席に変更したい等）は、直接学校にお電話をお願いいたします。

遅刻や早退時のお願い

- * 遅刻の場合:保護者の方が学校まで付き添ってきてください。特に8時50分以降は必ず教室まで付き添っていただき、担任に引き渡してからお帰りください。
- * 早退の場合:安全のため、一人での下校はできません。保護者あるいはそれに代わる方の付き添いと教室までのお迎えをお願いします。

(6) 放課後の忘れ物について

放課後、忘れ物に気が付いたとしても、取りに来ることはご遠慮ください。宿題を忘れた場合には、他の課題に取り組み、その旨を連絡帳もしくは、自分で担任に伝えるようお願いください。どうしても、必要な場合には、学校の電話対応時間内に一報をお願いいたします。土曜日、日曜日、祝日は、校内に入ることができません。

(7) 担任にご連絡いただく場合

電話で、担任にご連絡いただく場合には、クラス・児童名をお伝えください。担任は授業時間中はなかなか電話にでることができません。放課後にご連絡いただくか、連絡帳をご活用いただくと助かります。

(8) 登校時間について

学校に8時10分から20分の間に着くようお願いいたします。早すぎると、交差点の旗振り当番さんが立っていないことがあります。また、20分を過ぎると朝の用意が間に合わないことがあります。ご協力をお願いいたします。

(9) 学校だより、給食だより、保健だより等の配信について

本校では、各おたよりを月末に、tetoruにて配信しております。併せて、学年の学習予定や各学年からのお知らせ、お願いも配信しています。

(10) 学校で元気に過ごせるよう、体調を整えて登校させてください。

万が一学校で体調が悪くなったりした場合は、ご家庭に連絡させていただきます。連絡先が変更になった場合は、すぐにお知らせください。必ず連絡がつく連絡先をお知らせください。

(11) 規則正しい生活について

1年生は、何よりも早く学校生活に慣れることが大切です。安心して笑顔で生活できるように、生活リズムをきちんと整え、元気に登校できるよう、入学前から規則正しい生活を少しずつ意識させてください。

(12) タブレット端末活用について

現在、学校では1人1台のタブレット端末が配布されています。1年生の4、5月は、学校生活や学習に慣れることを第一に考えております。

そのため、1年生は、5月以降に配布する予定です。予めご承知おきください。

(13) 正門の電子錠解除方法について

早退や遅刻など、学校へいらっしゃる場合は、正門よりお願いいたします。正門で電子錠番号を入力し、門を横に引いてお入りください。防犯上、開けたらその都度、閉めてください。暗証番号は入学説明会の際、口頭でお伝えします。

正門の電子錠番号

--	--	--	--	--	--

7. 参考資料

子どもの発達では小学校低学年頃までがとても大切な時期だと言われています。お子さんの成長に関わる資料からいくつかのポイントをご紹介します。

(1) 自分で考え、判断し、決めていく子どもを育てる「3つの言葉かけ」

①「どうしたの？」（なにか困ったことはあるの？）

→子どもが、自分が置かれている状態を言葉で表すように促します。

②「あなたはどうしたいの？」（これからどうしようと思ってるの？）

→子どもの意志を確かめるようにします。自分が置かれている状態を解決するための方法を、子ども自身の頭の中で考えるきっかけづくりをします。

③「何を手伝ってほしいの？」（何か助けてあげられることはあるの？）

→問題を解決するために必要な手助けも子ども自身が考えられるようにします。（大人から選択肢を与えるなどの方法もあります）

※安心できる環境をつくりつつ、こうした言葉かけを心がけていくことが、ストレスに強い脳をつくることにつながると言われています。

参考：「最新の脳研究でわかった！自律する子の育て方」（工藤勇一・青砥瑞人）

(2) 授業、学習に向けた言葉の力を育てる～本に親しみましょう～

小学校に入学すると、本格的に「学習」がスタートします。授業や学習で使われるのは、子どもたちがこれまで日常生活で使って馴染んできた言葉、会話だけではありません。そこで、授業や学習で使われる言葉、文章の理解、読解が大切になってきます。

たとえば、12-8という計算は難なくできても、「ねこが12ひき、いぬが8ひきいます。どちらがなんひきおいででしょうか。」という文章問題になると、その状況をうまくイメージできなかつたり、何を尋ねられているのかがよくわからなかつたりする子どもが出てきます。計算はできるけれど文章問題は苦手、式を立てることが難しいという子どもは、学年を重ねるごとに増えてきます。国語や算数など教科の学習などで使われる言葉、文章を正確に理解するための「読解力」を高めていくことが大切です。この読解力を身に付ける一つの方法として、様々な新しい言葉、語彙に出会うことができる「読書」が挙げられます。読書は、語彙力や読解力が高まるだけでなく、想像力や思考力、忍耐強さなども培われると言われます。第二葛西小でも、朝読書や読書科の学習を通して本に触れ合う時間を設け、限られた時間の中ではありますが、子どもたちが本に親しめるように取り組んでいます。

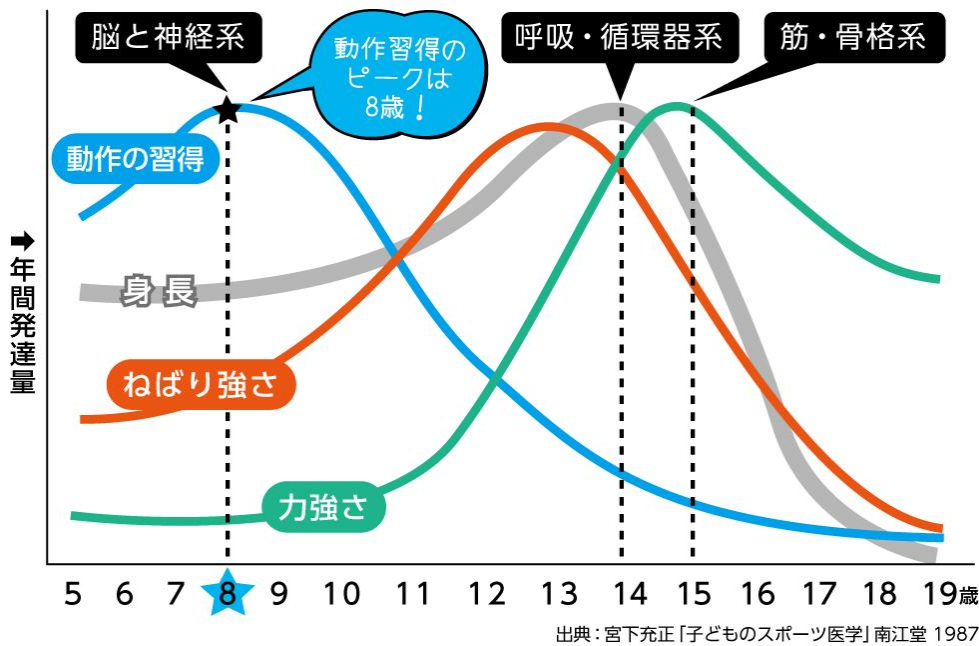
さらに、小学生よりも早い段階から、子どもが家族とともに楽しく本に触れたり読み聞かせをしたりすることはよい効果があるようです。加えて、ただ本を読むだけでなく、たとえば、絵本を読む前に表紙を見ながら「どんなお話かな？」と内容を想像したり、読み終わった後に「どんなところが面白かったかな？」など感想を伝え合ったりするなど、思ったことや感じたことを言葉にして表現にすることも有効だと言われています。お子様とともに本を楽しむ時間を過ごしてみてもいいでしょうか。

参考：「読書をする子は〇〇がすごい」（榎本博明）

(3) 運動能力は遺伝でなく経験！8歳までの遊び（動き）を豊かに

運動神経に生まれつきの良い、悪いはなく、運動能力は子どもの頃の運動経験によって伸ばすことができると言われています。運動が好き、得意と感じるには、運動に親しむ「時期」が大切です。

次のグラフを見てわかるように、脳と神経系の発達はとても速く、5～6歳で80%、12歳までに100%に達します。また、さまざまな動作を習得するスピードが最も高まるのは8歳の頃です。したがって、運動の力を高めていくには8歳までの時期が大切だということになります。



すべてのスポーツの基礎になる「36の動き」をご紹介します。こうした動きは「あそび」を通して十分に育むことができます。このような動きのある遊びを、脳と神経系が最も発達し、動作の習得のピークである8歳までにたくさん経験させられるとよいと思います。

<身につけておきたい36の基本動作>

姿勢の変化や安定性を伴う 9の動作	立つ	組む	乗る	逆立ち	人や物を操作する 18の動作	持つ	支える	運ぶ	押す
渡る	起きる	ぶら下がる	浮く	回る	当てる	掘る	蹴る	押さえる	捕る
重心の移動を伴う 9の動作	走る	上る	歩く	跳ねる	振る	こく	渡す	投げる	倒す
泳ぐ	跳ぶ	くぐる	滑る	はう	引く	打つ	つかむ	積む	

参考：るるぶ Kids（アスレチックトレーナー吉部伸介）

8. 入学式について

(1) 日時 令和7年4月7日(月)

午前10時15分から11時30分(完全下校)まで(予定)

※令和7年1月末での予定です。今後変更になることもあります。

(2) 場所 2階体育館 ※保護者の参列は、各家庭2名となります。

(3) 受付について

・午前9時30分から9時55分までです。時間をお守りください。

・場所は、中央昇降口です。

・受付後、保護者の方は式場(体育館)にてお待ちください。10時までに入場してください。お子さんはお手伝いの6年生児童が教室まで連れていきます。

(4) 入学式後

・体育館にて、学年主任の話、PTAの話、記念撮影があります。

(5) 持ち物

・ランドセル等(教科書、文房具を配ります。)

・校帽

・ハンカチ

・上ばき(保護者の方もご用意ください。)

・上ばき入れ(袋)

・ティッシュ

(6) その他

・徒歩で登校してください。

・式に遅れないようにお願いします。

・欠席の場合は、前もってご連絡ください。(本冊子の表紙に電話番号が書いてあります。)

・転居等で他校へ入学することになった方は、決まり次第すぐにご連絡ください。

・保護者の方は、外履きを入れる袋をご用意いただき、ご自身の外履きを持ち会場までお越しください。

・教科書やお道具箱は紙袋に入れてお渡ししますが、必要な方は教科書やお道具箱が入る手提げ袋をご持参ください。

クラス編成名簿の掲示・集団下校用リボン配布について

日時：令和7年4月4日(金) 午前10時から午後4時

場所：中央昇降口 ※正門からお入りください。(西門横にあります)

※入学式当日は、受付時間も短く混雑することが予想されます。

事前にお子さんのクラスの確認をお願いします。

※集団下校用リボンも配布します。

クラス編成名簿の近くに置いてありますので、対象の色をお取りください。

7ページの地図を参考に事前にご確認をお願いします。(○をつけておくと便利です)

集団下校用リボンの色(ピンク ・ オレンジ ・ 黄色 ・ 水色)

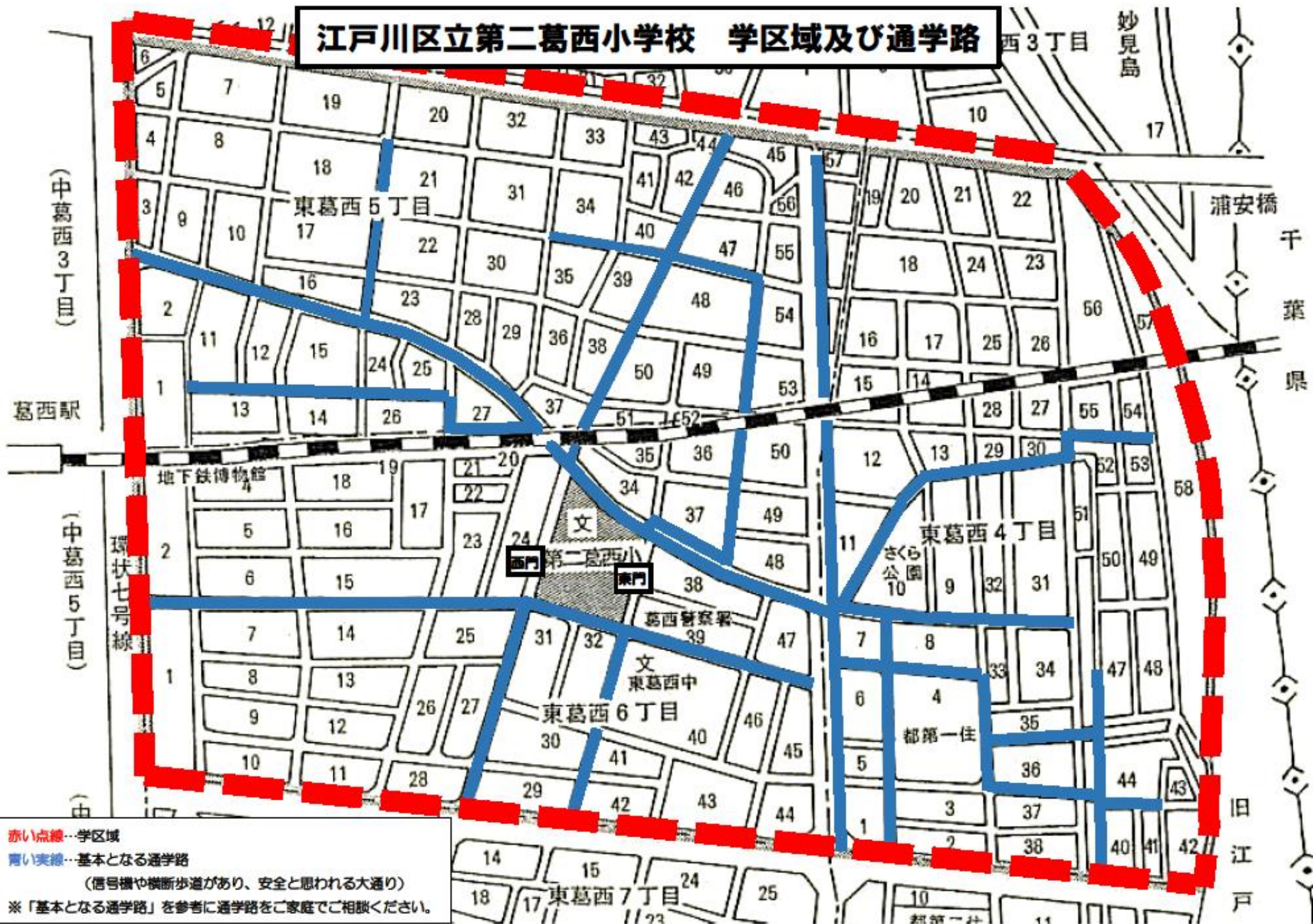
※学童に通うご家庭は、合わせてお取りください。 すくすく学童に行く(白)

民間学童に行く(緑)

※なお、入学式当日の朝もクラス編成名簿を受付近くに掲示します。

入学式後にリボンの配布もあります。

江戸川区立第二葛西小学校 学区域及び通学路



赤い点線…学区域
 青い実線…基本となる通学路
 (信号機や横断歩道があり、安全と思われる大通り)
 ※「基本となる通学路」を参考に通学路をご家庭でご相談ください。

