



# 安全な登下校 「入学のしおい」p6. 7

# 登下校のきまり

**(1) 通学路を覚えて、決まった道を登下校する。  
登校時と下校時は、同じ道を通らせてください。  
ご家庭で通学路を確認してください。**

**(本冊子最終ページ参照)**

**※毎年迷子がたくさん出ます。一人で下校  
できるように通学路を確認し、何度も練習して  
おいてください。**

# 集団下校

入学後2～3週間は、

**方面別に集団下校**

**(担任は、途中まで送ります)**

※学童(すくすく学童、民間学童)  
登録児童は、親子で毎日確認し、  
担任へ連絡をお願いします。

# 方面別リボンの配布

配布日：**入学式の前日（4月4日）**

※すくすく学童登録→白

民間学童登録→**緑**

もお取りください。

# 安全のきまいを覚える

・寄り道をしない！

一度家に帰ってから、遊びに行く。

※毎年、家に帰る前に寄り道をしてしまっている児童がいます。

# その他

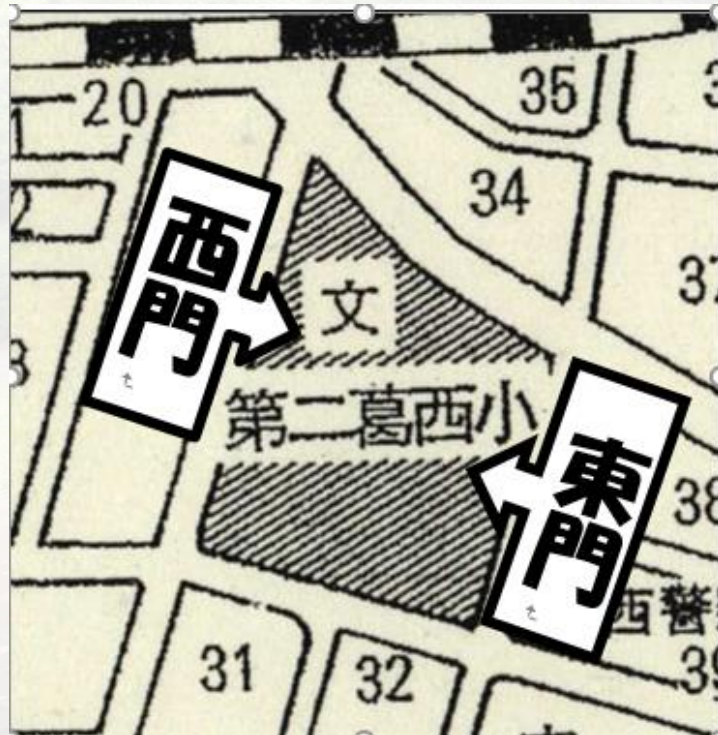
**防犯ブザー(区より入学式にて、支給)を  
ランドセルにつけます。**

- ・使い方の確認(鳴らし方・止め方)**
- ・自分の安全を守れるように**

# 安全な登下校

☆学校とご家庭で、子どもたちの安全を指導しています。お子さんと一緒に出かける際など、ご家庭でも**交通安全について**話し合う機会をもっといただけたらと思います。

# 登校時使用する門について





# 保健について




---

**入学説明会 令和7年 2月13日**

# 1 入学を前に

学校生活で管理が必要な病気がある



- 入学後「保健資料」に記入する。
- 本日の会終了後にお知らせください。

心臓病、腎臓病、てんかん、喘息、  
食物アレルギー など




## 2 登校前に健康観察を




- 毎朝
- ・健康観察
  - ・検温 (いつもと様子が違う場合)

※いつもと様子が違う場合、無理をさせず、休ませてください。



### 3 保健室について




- ・当日のけが
- ・病気の応急的な手当て

※下校後や翌日はご家庭で様子を見て  
ください。



## 4 早退・受診する時

①病気で教室復帰が困難な場合




お迎え



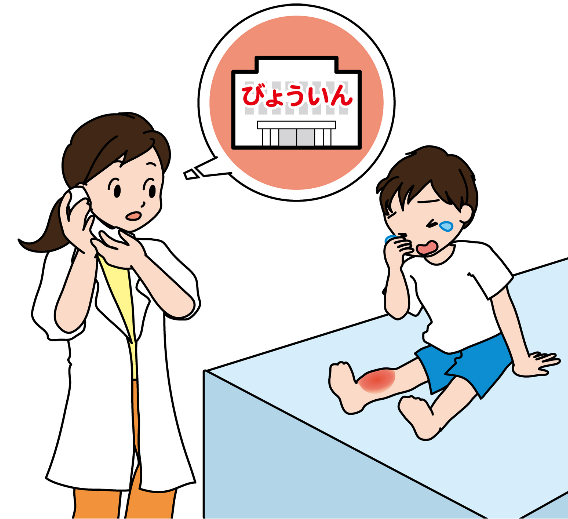
※児童だけで下校することはできません。

## 4 早退・受診する時

### ②けがで、病院受診が必要な場合




- ・お迎え
- ・指定の病院に来院



※保護者同伴でない場合、診てもらえないことがあります。

## 4 早退・受診する時



**いつでも連絡がとれるように！**

※緊急連絡先の変更があった場合は、すみやかに担任へお知らせください。



## 5 日本スポーツ振興センターの制度について

学校の管理下でけが等をした時に、  
医療費を給付する制度

※医療機関で治療を受けた場合は、  
担任にお知らせください。

## 5 日本スポーツ振興センターの制度について

- ・ 原則「子ども医療証」は使用できない
- ・ すくすくや学童等は対象外

## 6 学校感染症について

出席停止になる。


※登校の際は、  
「証明書」を担任に提出してください。

本校HPからダウンロード可能



## 6 学校感染症について

新型コロナウイルス感染症  
(本人が陽性の場合)




出席停止

※「証明書」の提出は不要。

発症翌日から5日間、症状軽快1日経過

## 7 健康診断について

- 4月～6月に定期健康診断を実施
- 治療が必要な場合



「結果のお知らせ」を発行

# 7 健康診断について

## 検診ごとに「結果のお知らせ」の色が違う。

年 組 氏 名  
保護者様

江戸川区立 第二葛西小 学校 (園) 長

**(内科) 健康診断結果のお知らせ (運動器検診)**

このたびの健康診断の結果、お子さまには〇印の病気の疑いがありますので、お知らせいたします。このことについて何かご質問等ございましたら、学校 (園) までご連絡ください。

項目	該当〇印	説 明
栄養・体格	肥 満 傾 向 や せ 身 長	医師にご相談ください。 肥満及びやせ傾向の对象者には、夏季休業中に生活習慣病の検診があります。別途、対象者は通知します。
胸 部	胸 の 腫 瘍 その他 ( )	医師にご相談ください。
骨 柱	胸 椎 の 捻 じ り 不 良 姿 勢 その他 ( )	骨柱の捻じりによるもの、姿勢によるものなどがあります。 ケアの検査を学校で実施します。
心 臓	心 臓 病 不 整 脈 その他 ( )	先天性心臓病検査を学校で実施します。 ※休日、心臓病診察室へ来院や、相談いたします。 医療機関で経過観察中の方は、病名を書き提出してください。
呼吸器	肺 病 その他 ( )	喘息などの心配がありますので、医師にご相談ください。
貧 血	貧 血 の 疑 い その他 ( )	貧血の心配がありますので、医師にご相談ください。
皮膚	湿 疹 水 い ぼ その他 ( )	体質や感染性の皮膚疾患の場合もありますので、医師にご相談ください。
四 肢	四肢異常疑い ( )	四肢の状態に心配がありますので、整形外科医にご相談ください。 ① 腫れを繰り返す、反らしたりすると痛むことがある。 ② 片脚立ちが秒以上できない。 ③ しゃがみ込みができない。 ④ 肘関節に痛みや動きの悪いところがある。 ⑤ 肩関節に痛みや動きの悪いところがある。
その他 ( )		

※生活習慣病・アレルギー・閉経心不全電図検査を受診される方以外は、治療報告書をご提出ください。  
なお、既に医療機関にて治療中の方は、主治医と相談の上、ご提出ください。

年 組 氏 名  
保護者様

江戸川区立 第二葛西小 学校 (園) 長

**(歯科) 健康診断結果のお知らせ**

このたびの健康診断の結果、お子さまには下記の〇印についての注意、または疾病異常の疑いがありましたのでお知らせします。(歯医書提出の必要はありません)

**A 今のところ治療の必要はありませんが、下記の〇印のことについて注意がありましたので、気をつけてください。(歯医書提出の必要はありません)**

検査項目	異常発見	説 明
1	要 矯 歯 (O)	むし歯の一手前前の状態の歯があります。ていねいに歯をみがきましょう。
2	歯 列 ・ 咬 合 ・ 顎 顔 面 発 育 異 常	歯並びの状態、かみ合わせの状態に異常があり、定期的な観察が必要です。
3	歯 垢 付 着	歯の表面に歯垢のかたまりであるプラーク (歯垢) が多少付着しています。ていねいに歯をみがきましょう。
4	歯 肉 軽 度 炎 症 (G)	歯肉に軽度の炎症があり、定期的な観察が必要です。ていねいに歯みがきをする ことで改善すると思われます。
5	そ の 他	

**B 下記の〇印は疾病異常の疑いがありますので、なるべく早く専門医にみてもらい、治療報告書を学校へお出しください。**

検査項目	病 名	説 明
1	う 歯 (むし歯)	むし歯は一度かかると、専門医の治療を受けなければ、絶対になおらない病気です。歯肉の炎症を受けて、なおったる再発しないように食後はていねいに歯をみがきましょう。
2	要 注 意 乳 歯	乳歯 (子どもの歯) から永久歯 (大人の歯) にはかわる時期に、永久歯が出る場所には乳歯が残っていると、永久歯が出るのにむし歯になり歯が折れることがあります。
3	歯 列 ・ 咬 合 ・ 顎 顔 面 の 異 常	歯並びの悪いもの、かみ合わせの悪いもの等があります。専門医とご相談ください。すでに受診済の場合や、ご家庭で経過観察中の場合はその旨ご連絡ください。
4	歯 垢 付 着 (歯 石)	歯垢をそのまま放っておくと硬く変質し、歯の表面に付いてしまいます。それが歯石です。歯垢や歯石が付いていると歯周病の原因になりますので、早めに専門医で検査してもらいましょう。
5	歯 肉 炎	歯垢をそのまま放っておくと硬く変質し、歯の表面に付いてしまいます。それが歯石です。歯垢や歯石が付いていると歯周病の原因になりますので、早めに専門医で検査してもらいましょう。
6	そ の 他	

年 組 氏 名  
保護者様

江戸川区立 第二葛西小 学校 (園) 長

**視力検査結果のお知らせ**

年 組 氏 名  
保護者様

江戸川区立 第二葛西小 学校 (園) 長

このたびの視力検査の結果は、下記のとおりです。  
( ) 内は現在使用中の眼鏡又は、コンタクトレンズによる矯正視力です。

学校では次の範囲で視力を測定し区分しています

区分	視 力	注 意 事 項
A	1.0以上	学校生活に支障ありません。
B	0.9~0.7	学校生活に一定支障はありませんが眼科医による精密検査を受けることをおすすめします。
C	0.6~0.3	学校生活に支障がありますので、眼科医による精密検査が必要です。
D	0.2以下	同 上

※その日の測定条件により、視力は多少違うことがあります。

眼科医による精密検査をお受けになりましたら、結果を学校までお知らせください。  
(検査など受けられない場合も、その理由をお知らせください。)

**日常の注意**

- 読書は明るいところで正しい姿勢です。
- テレビは2m以上は離れたところから見る。
- 作業と正しいみんを十分とする。
- めがねは医師の指示どおり使用する。
- 水から目を30cmくらいはなして読む。
- テレビを1時間見たら30分休む。
- 外遊びを多くする。

**視力精密検査結果報告書**

学年 組 氏 名

視 力	右	左
診 断	異常なし・近視・遠視・乱視・弱視・斜視	異常なし・近視・遠視・乱視・弱視・斜視

(1) 指導事項  
① 指導事項を要する場合は、眼科医の診断書が必要である。  
② 眼科医の診断書が必要である。  
③ 眼科医の診断書が必要である。  
④ 経過観察が必要である。  
(次頁) (眼科医の診断書)

令和 年 月 日  
学校長 殿

令和 年 月 日  
医師

年 組 氏 名  
保護者様

江戸川区立 第二葛西小 学校 (園) 長

**(眼科) 健康診断結果のお知らせ**

このたびの健康診断の結果、お子さまには下記〇印の病気の疑いがありますのでお知らせします。なるべく早く専門医にみてもらい、治療報告書を学校へお出しください。

検査項目	病 名	説 明
1	結 核 炎	まぶたの裏側や目の結膜が赤いところが出て赤くなり、はれて目やにが出ます。感染性のものもありますから、すぐに治療してください。
2	ア レ ル ギ ー 性 結 膜 炎	いろいろな花粉、ハウスダストや、排気ガスによる大気汚染、アトピー体質によるもの感染性の原因で目がかゆくなったたり、充血したりします。進行すると角膜にも影響します。
3	流行性角結膜炎 (はやり目)	アデノウイルスの感染による急性結膜炎です。充血とまぶたのはれも強く、ごらごらとした異物感もあります。他人への感染力が強いので注意が必要です。他に急性出血性結膜炎、細菌性結膜炎も同様に学校感染症として出席停止になります。専門医の許可がなければ学校を休ませてください。
4	赤 眼 症	いわゆるものもらいで、まぶたにできたおできです。急性結膜炎も同時に起こします。悪化しないように、こもらないようにしましょう。大きくなるようなら、専門医で治療してください。
5	霰 粒 腫	まぶたにできた良性腫瘍の肉芽腫です。原因が化膿すると変色腫と区別がつきにくくなります。周囲の炎症がひどくてもぐりついたものが残ってはいけません。切開したほうがよいでしょう。
6	眼 瞼 炎	目のふちがだれてかゆくなります。アレルギーによるものと細菌によるものとがあります。ひどくならないように治療してください。
7	内 反 視 (さかさまつげ)	まつげが下にまぶたのまつげが内反して黒目を刺激すると、涙が出てごらごらします。黒目を傷つけると角膜が低下する危険もあります。角膜結膜炎をおこしている状態ですので、専門医に相談してください。
8	眼 位 の 異 常	両目の視線が一つにならないもので、内斜視と外斜視が代表的です。人間は両目で物を見るとき立体感など得ることができます。早期発見、早期治療が大切なので専門医に相談してください。
9	そ の 他	

治療報告書

学年 組 氏 名


令和 年 月 日  
医師

**※治療後、医師が記入した「治療報告書」を担任に提出してください。**

# お願い



☆管理が必要な病気がある場合



会終了後に、受付前に集合

※食物アレルギーのある方は必ず