


令和 8 年度

入学のしおり



江戸川区立船堀第二小学校

〒134-0091

江戸川区船堀 4 丁目 14 番地 4 号

T E L 03-3689-5351

F A X 03-3869-2961



入学式について

- 1 期 日 令和8年4月6日（月）
 2 時 間 受 付 12時30分～12時45分（時間厳守でお願いします。）

受付場所…本校舎1階南玄関

（校庭側の南門からお入りください。）

入学式 13時00分～13時30分

下 校 14時00分頃

- 3 式 場 本校舎2階 体育館

- 4 持ち物 新入生………ハンカチ、ティッシュのみ

（校帽、ランドセル、上履きは、いりません。）

保護者………上履き、履き物を入れる袋、筆記用具

保健資料、児童指導資料



※式場には、入学するお子さん一人につき保護者二人の参列(乳児は含みません)となります。

体育館の前方1名分は指定席、後方1名分は自由席となります。保護者の方が三人以上の場合、校庭でお待ちいただくことは可能です。

- 5 当日の予定

12:30～	一覧表でクラスを確認する。（本校舎 南玄関） ・ <u>保護者のみ、上履きに履き替える。</u> （外履きを各自でお持ちください。）	
12:30～12:45 （時間厳守でお願いします。）	① クラス別に受付 （本校舎1階 廊下・教室） ・クラス別の受付に並び、新入生に名札を付ける。 ・ <u>児童資料、保健資料を提出する。</u> ②中央階段で、2階にあがる。	
～12:50	新入生 教室へ向かう。	保護者 体育館へ向かう。 12:50までに着席する。
13:00～13:30	入学式（2階 体育館）	
13:30～13:35	新入生退場後、保護者の方へ学校からの話（2階 体育館）	
13:35～14:00	新入生 教室で学級指導。 体育館で写真撮影後、保護者と一緒に下校する。	保護者 体育館にて、クラスごとに写真撮影。 ※写真撮影に参加できる保護者は2名まで。在校生等ご兄弟は参加することができません。（乳児は含みません。）座席に準備されていた持ち帰り用の配布物を持ち、新入生と一緒に下校する。

入学式について、今後変更があるかもしれません。変更がある場合は、tetoruでお知らせをします。

入学までの家庭での準備

◎生活

- ・早寝、早起きを心がける。
- ・洗面、歯磨き、朝の排便を習慣付ける。
- ・朝食（主食や味噌汁のような汁物、おかず）を食べる。
- ・トイレの後や食事の前、外出後は必ず手を洗う。
- ・手足を清潔にし、つめを短く切る習慣を付ける。
- ・一人で身支度が短時間でできる。（ボタン、ファスナー、靴紐結び(できない人はマジックテープの靴)、傘を畳んでとめる。レインコートを1人で脱ぎ着し、袋に畳んで入れる。）
- ・トイレに行きたいとき、体の具合が悪いときに、自分から大人に伝える。
- ・自分の持ち物が分かる。
- ・元気な声であいさつをする。
- ・ルールは、必ず守る。

◎学習

- ・学用品や遊び道具を自分で片付ける習慣を付ける。
- ・呼ばれたら、「はい。」と聞こえる声で返事をする。
- ・自分の氏名を平仮名で読めるようにする。
- ・ランドセルを背負ったり、降ろしたり、中身の出し入れを一人でする。
- ・人の話を座って最後まで聞く。

◎食事

- ・落ち着いて座って食事をする。
- ・20分位で食べ終える。
- ・200ml くらいの牛乳を飲む。
- ・好き嫌いなく何でも食べる。
- ・いろいろな食材を食べ慣れておく。
- ・準備、後片付けなどをする。こぼしたり、汚したりしたとき、自分で後始末をする。
- ・箸、フォーク、スプーンを正しく使う。
- ・皮のある果実を一人で食べる。
- ・食物アレルギーがある場合は、自分で食べられないものを知っておく。
- ・できる範囲の食事の配膳をする。
※食べるとピリピリする、苦く感じる場合はアレルギーの可能性あります。入学前に検査を受け確認してください。

◎交通安全、通学

- ・右側通行と道路横断の仕方を正しく身に付ける。
- ・登校時、下校時には、決められた通学路を通る。
- ・北門か南門のどちらの門を通るかを覚えておく。
- ・1年生、2年生は、子供だけでは自転車に乗らない。
→子供だけで乗るのは3年生での自転車安全教室後、運転免許をもらってから。

通学路を正しく覚え、登校・下校の際に安全に歩けるように、入学前に練習をしておく。

◎その他

- ・持ち物は全てに ひらがなで記名をする。
- ・1年生は校帽に地域別のリボンをつける。学童に通う場合はリボンを地域別と学童用の2つ付ける。

もうすぐ たのしい 1ねんせい♪

☆れんしゅうをして、 できたら おうちのひとと いっしょに いろを ぬってみましょう。

よくできる…あか

すこしできる…きいろ

☆にゆうがくまでに がんばりましょう☆








ち ゃ れ ん じ す る こ と	1かいめ	2かいめ
はやね はやおきが できる。	<input type="radio"/>	<input type="radio"/>
「おはよう」「ありがとう」「さようなら」「ごめんなさい」が いえる。	<input type="radio"/>	<input type="radio"/>
ひとりで といれが できる。	<input type="radio"/>	<input type="radio"/>
なまえを よばれたら 「はい」が いえる。	<input type="radio"/>	<input type="radio"/>
じぶんの なまえが よめる。	<input type="radio"/>	<input type="radio"/>
じぶんの いえの じゅうしょや でんわばんごうが いえる。	<input type="radio"/>	<input type="radio"/>
いえから がっこうまでの みちが わかる。	<input type="radio"/>	<input type="radio"/>
がっこうから いえまでの みちを ひとりで あるける。	<input type="radio"/>	<input type="radio"/>
こうつうるうるを まもって、みちを あるける。	<input type="radio"/>	<input type="radio"/>
ひとりで きがえが できる。	<input type="radio"/>	<input type="radio"/>
らんどせるを ひとりで せおえる。	<input type="radio"/>	<input type="radio"/>
20～30ふんくらいで しょくじが おわる。	<input type="radio"/>	<input type="radio"/>

*この表は学校に提出していただくものではありません。各家庭でお子さんと一緒に取り組んでください。色が塗れたときはお子さんを褒めてあげて、入学への喜びの一つとしてほしいと思います。

入学してからの生活

(1) 学校の時程 (※教科は令和7年度1年生の例です。時程の参考になしてください。)

	じかん	げつ	か	すい	もく	きん
あさのじかん	8:20~8:30	ぜんこつちようかい テレビちようかい	ベーシック こくご	じどうしゅうかい	うんどうあそび	ベーシック さんすう
1じかんめ	8:40~9:25	すこう	さんすう	さんすう	おんがく	こくご
	9:25~9:30	といれ・みずのみ・つぎのじかんのじゅんぴ				
2じかんめ	9:30~10:15	すこう	たいいく (なか)	たいいく (そと)	こくご	せいかつ
なかやすみ	10:15~10:35	やすみじかん				
3じかんめ	10:40~11:25	こくご	こくご	こくご	どうとく	がっかつ
	11:25~11:30	といれ・みずのみ・つぎのじかんのじゅんぴ				
4じかんめ	11:30~12:15	おんがく	せいかつ	せいかつ	こくご (しよしよ)	たいいく (そと)
きゅうしよく	12:15~1:00	きゅうしよく				
ひるやすみ	1:00~1:15	やすみじかん		うがい	やすみじかん	
	1:20~1:35	そうじ	どくしよ		そうじ	どくしよ
5じかんめ	1:40~2:25	さんすう	こくご (としよ)		さんすう	さんすう
6じかんめ						
げこう		2:40	2:40	1:15	2:40	2:40

※4月10日(金)までは、毎日4時間授業、4月14日(火)から5時間授業の予定です。

ただし、4月と5月の月曜日は1年生のみ4時間授業と致します。

入学してすぐは、「学年便り」で詳しい予定表を出します。授業内容や持ち物の準備は、お便りを参考にしてください。

(2) 服装・持ち物

- ・通学、学習するのにふさわしい洋服や髪型にする。
(ロングスカート、厚底の靴、ブーツ、カラーリングした髪、ネイルは避ける。)
(長い髪は結ぶ。かたい髪飾りは避ける。)
(紐靴をはく場合は、自分で紐を結べるようにしておく。)
- ・運動しやすく、自分一人で脱いだり着たりしやすいもの。
(ボタン、ファスナー、紐は前にあるものがよい。)
- ・ハンカチ、ティッシュを常に身に付ける。(なるべくポケットのある服にする。ない場合は移動ポケットの使用も可。)
- ・下着や靴下等、全ての物に、記名する。(氏名は平仮名で)
- ・学校における教育活動に直接必要のないもの(G P S 機器等を含む)の持ち込みは原則禁止とする。
※登下校時の児童の安全確保などのやむを得ない事情がある場合は、学校長の許可を得る。

(3) 登校

- ・個人で登校する。8時から8時10分までに校門を通る。
※地域別のリボンは、通学路の確認のため必要になる。入学説明会にて配布した地域別のリボン(学童登録児童は学童用のリボンも)を入学式までに校帽に縫い付けておく。
- ・学校を欠席、遅刻する場合について(①か②のどちらか)
 - ① インターネットを利用した欠席連絡システム(tetoru)を使用して連絡をする。
 - ② tetoru が使えない場合は、電話で学校に連絡する。
- ・遅刻して登校させる場合には、保護者が教室の前まで付き添う。
- ・安全管理上、門は8時10分頃から下校まで施錠するため、遅刻や早退の際は職員玄関から学校に入る。
- ・早退させる場合は、担任に連絡し、保護者が教室まで迎えに来る。
- ・保護者の連絡先が変更になった場合は、速やかに担任に知らせる。
(病気・けがなどで学校から連絡する場合がある。)

(4) 諸集金、就学援助費について

- ・授業で使用する教材購入や校外学習にかかる費用など、教育活動の充実を図るために保護者の皆様にご負担をお願いしている費用がある。
- ・就学援助費の希望調査書の申請用紙が、入学後配布されるので、希望の有無を記入し、全員提出する。

(5) 行事予定について

- ・4月9日（木）14時より保護者会があります。
- ・1年生の給食開始は、4月9日（木）からです。
- ・年間行事予定表（暫定版）をtetoruで配信致します。また、確定版は4月の保護者会にて配布予定です。

本校に入学しないことがわかったときは、速やかに学校と教育委員会に
連絡してください。

船堀第二小学校 TEL 03-3689-5351 （担当 副校長 近藤）

江戸川区教育委員会 学務課学事係 TEL 03-5662-1624

内線 3541～2

3571～73

学校徴収金について

授業で使用する教材購入や校外学習にかかる費用など、教育活動の充実を図るために保護者の皆さまにご負担をお願いしている費用があります。

当該費用の徴収につきましては、保護者の皆さまに口座をご登録いただき、定期的に引き落としを行います。

徴収する金額や購入する教材等につきましては、入学後に皆さまにお示しをさせていただきますが、口座登録につきましては、別添の「Web 口座振替受付サービスのご案内」に記載されている2次元コードより徴収金システムにログインしていただき、口座のご登録をお願いいたします。

登録期限は令和8年2月28日となりますので、ご協力をお願いいたします。

システムログインにおける口座登録が難しい方につきましては、紙の口座登録書を用意しておりますので、入学予定校までご連絡ください。

また、令和8年4月より新たなシステムを導入いたしますので、取扱可能金融機関の中よりご自身のご都合に合わせた金融機関の口座を登録できます。

取扱可能金融機関につきましては「Web 口座振替受付サービスのご案内」の2次元コードからご確認いただくことができます。

【お問い合わせ先】

①学校徴収金全般に関すること
江戸川区教育委員会事務局
学務課学事係 山崎・加藤
TEL：03-5662-1624

②口座登録に関すること
日本ソフトウェアマネジメント株式会社
TEL：050-2018-7693

※②の電話番号は2月1日に受付開始です

入学までに準備するもの

※学用品はキャラクターものは避けてください。

品 物	☑	品 物	☑
ランドセル または 学用カバン		下敷き（無地のもの）	
消しゴム（白の無地でシンプルなもの）		上履き入れ	
鉛筆（六角軸の2B 無地のもの） 5本		校帽（指定のもの）	
赤青鉛筆 1本			
筆箱（無地のもの）	箱型で、シンプルなもの。鉛筆が1本ずつ入れられるもの。		
足にやさしい 上履き(推奨)	教育シューズが望ましい。（白色、無地、ラインの色は青）		
通学靴	足に合った運動しやすいもの。（厚底の靴、ブーツは避ける）		
雨具	傘は、折り畳みでないものが良い。名前が消えないように書く。		
ぞうきん	2枚		
洗濯ばさみ	大きめのものを、2個。名前と紐（ゴムなど伸び縮みする物は不可）を付ける。		
給食セット	口ふき用の小型のタオル、ランチョンマット（40 cm×60 cm位。机に敷いて、その上におぼんを置きます。）、マスク（配膳時、毎日必要です）給食袋（縦 20 cm×横 15 cm位） 外側に名前を大きく書く。毎日取り替えるので、2、3組用意する。		
体育着袋	縦 35 cm×横 30 cm位 名前が分かるように書く。		
体育着	赤白帽、白シャツ（胸に名前を付ける）、紺のズボン		
手提げバッグ （2つ）	① 週のはじめに、上履き・体育着・白衣などを入れて持ってくる。 （週末まで学校で保管する。B4サイズぐらいの大きめのもの） ② 音楽の授業で音楽室に行くときに学習用具を入れて持っていく。 （常時、学校で保管する。A4ファイルが入る大きさの物）		
うがい袋、コップ	フッ化物洗口(週1回)を実施する際に使用する。コップは、小さめの割れないもの。使用開始する際に、またお知らせします。		

令和7年度より、防災用キャップ（ヘルメット）と収納カバーは、区から貸与されておりますので、防災頭巾と防災頭巾カバーの準備は不要です。



校帽、体育着、名札、上履きは、下記の店にあります。

洋品マルサン	船堀 3-1-3	03-3687-6815	船堀三丁目付近
--------	----------	--------------	---------

- ・教科書（無償）、道具箱（区から）は入学式の日にお渡しします。
- ・上記以外の物（ノート、のり、はさみ、クレパス、色鉛筆、連絡帳、連絡袋等）は、学校で一括購入し、道具箱に入れて入学式の日にお渡しします。
- ・タブレットが教具として貸し出されます。タブレットケースなど今後使用するものは、学校で一括購入しますので、個人で購入しないでください。



筆箱の中身

赤青鉛筆 1 本、鉛筆 5 本。
消しゴム 1 個（白でシンプルなもの）。
※ 1 年生は定規を使用しません。
* マイネームペンは購入済みです。




上履きの記名

つま先側・かかと側 2 か所に記名。



校帽の地域別リボンの縫い付け方

- ① 校章の横に地域別リボンを縫い付ける。
- ② 学童登録の場合は、濃いピンクのリボンを隣に縫い付ける。



ぞうきん

・「うえ（した）」「1 - 〇」
「なまえ」を記名する。
うえ…棚や机などを拭くときに使用
した…床掃除などに使用



給食セット

外側に名前を大きく記名。
ランチョンマット、マスク、口拭きタオル



洗濯ばさみ

・ぞうきん 2 枚がはさめる大きめのものを 2 個、紐（ゴム不可）でつなぐ。

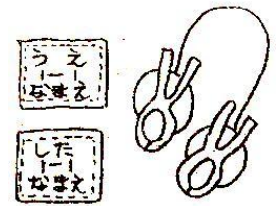
体育着等の記名について

- ・上着の記名 … 13 cm×18 cmの白い布に学年・組・名字を黒のマジックで大きく書く。
- ・短パンの記名…内側に名前を書くところがあります。
- ・紅白帽子 …名前を書くところがあります。
- ・体育着袋 …名前を分かるように書く。
- ・冬季の服装 …フードやチャックのないトレーナーが着用可。
膝上の靴下、タイツは着用不可。



ぞうきんについて

- ・ぞうきん2枚（上用と下用）を用意する。市販品も可。
タオル1枚を半分に切り、半分の大きさにぞうきん1枚を縫う。
タオル1枚でぞうきんが2枚できる。右図のように大きく名前を書く。
- ・雑巾を、机わきにぶら下げると洗濯ばさみは大きめのものを2つ、20 cm程の紐（ゴム不可）でつなぐ。
- ・洗濯ばさみにも、目立つ場所に名前を書く。



下校について

入学式翌日から1週間程度、教員が交差点等で見守りを行い、下校をします。地図で、通学路をご確認ください。次の3点をご家庭でお子さんと必ず確認をお願いします。

○下校時の通学路の確認

学校から自宅までの帰り道を必ず、確かめてください。登校・下校共に同じ道を通ります。自宅から学校へ行くときと、学校から自宅まで帰るときは景色が違います。雨の日は、傘をさして下校するので、周囲も見えづらくなります。道のどちら側を歩くのかを含めて、一人でも帰れるよう、親子で練習してください。下校時の通学路の確認をお願いします。

○校帽のリボンの色

校帽のリボンの色を覚えさせてください。学童登録のお子さんは、濃いピンクのリボンの色も付けるため、2つリボンを付けます。

○すくすくスクールについて

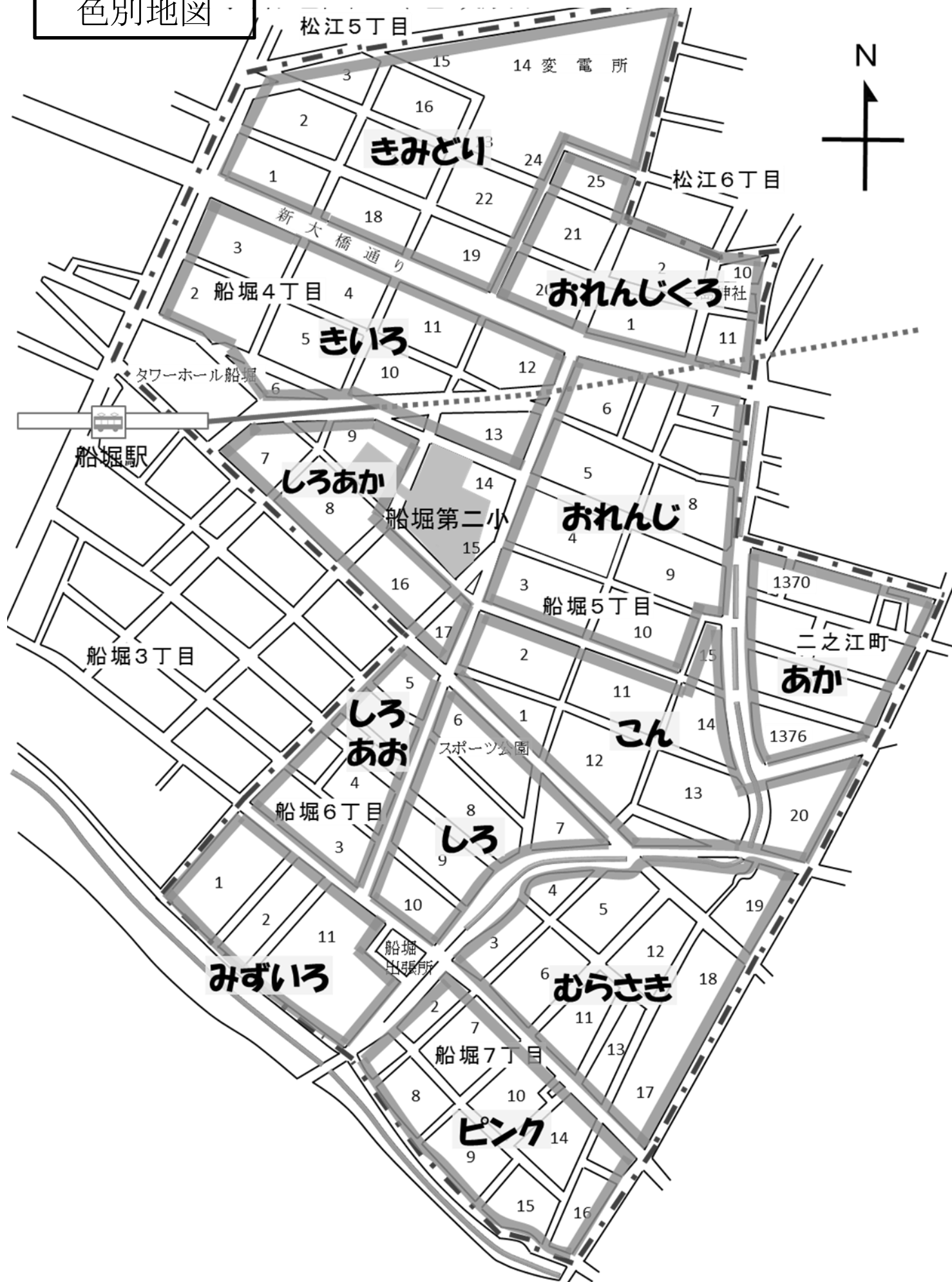
入学後、数日間地域別、方面別に下校する期間があります。

- ・学童クラブ登録のお子さんは、すくすくスクール担当の先生と教室から直接すくすくスクールに行きます。この期間に、すくすくスクールをお休みする際には、すくすくスクールと学校の両方に欠席の連絡をお願いします。
- ・すくすく登録のお子さんは、一度帰宅して荷物を置いてから、できるだけ保護者や大人の方などの送迎で参加をお願いします。

※早めの下校期間については、4月の学年便りにて再度ご確認ください。

登校・下校に関しましては、可能な方は、入学後しばらくの間、通学路で児童の安全のための見守り・送迎等をしていただけますと安心です。

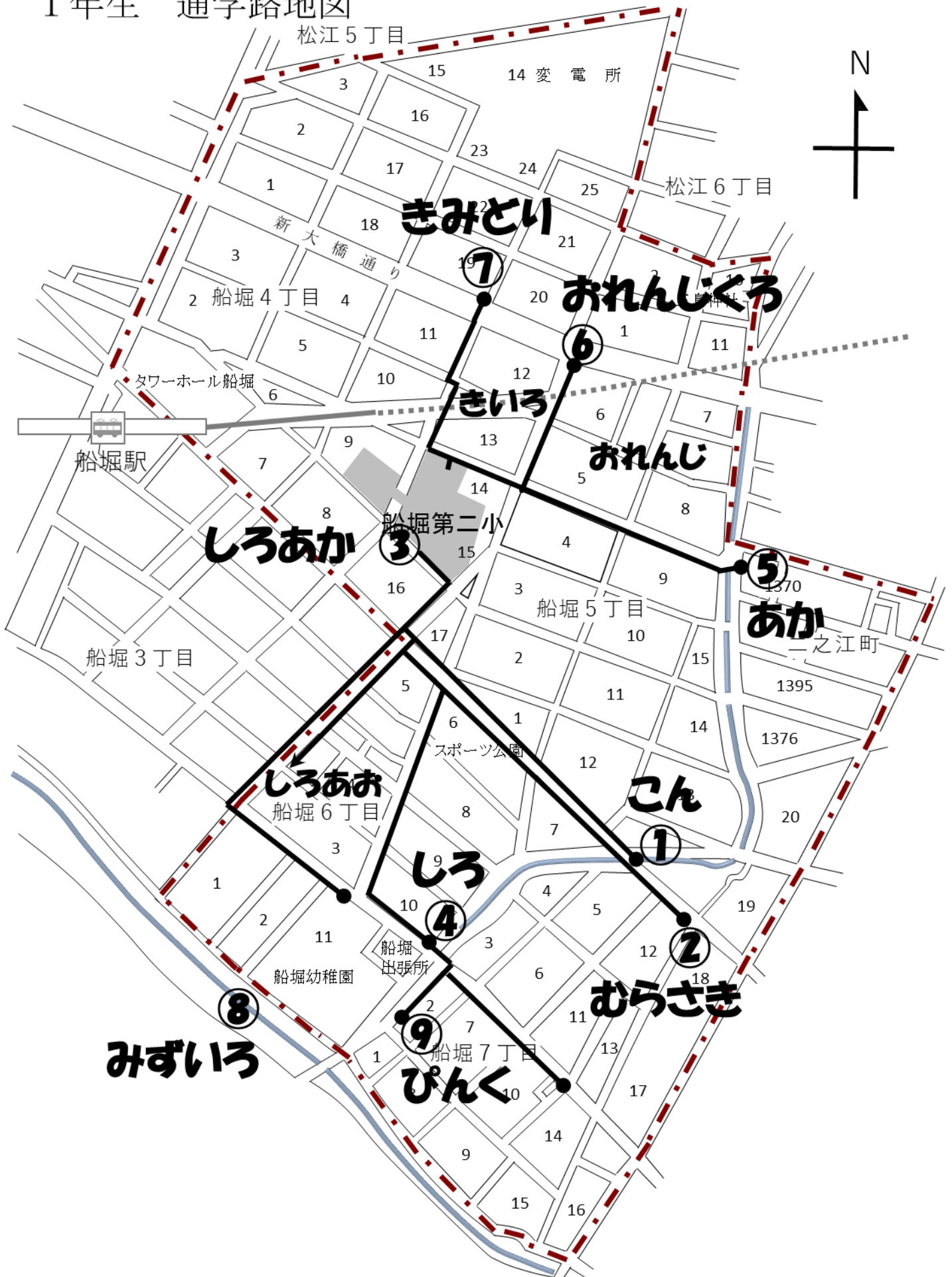
色別地図



<地域別リボン 住所詳細表>

住所	地区別の色
二之江町	あか
船堀 5 丁目 3～10 番地	おれんじ
松江 5 丁目 20～21 番地、25 番地 松江 6 丁目 1～2 番地、10～11 番地	おれんじくろ
松江 5 丁目 1～3、14～19、22～24 番地	きみどり
船堀 4 丁目 2～6、10～13 番地	きいろ
船堀 4 丁目 7～9、14～17 番地	しろあか
船堀 5 丁目 1～2、11～15 番地、船堀 7 丁目 20 番地	こん
船堀 6 丁目 6～10 番地	しろ
船堀 6 丁目 3～5 番地	しろあお
船堀 6 丁目 1～2、11 番地	みずいろ
船堀 7 丁目 1～2、7～10、14～16 番地	ピンク
船堀 7 丁目 3～6、11～13、17～19 番地	むらさき
学区外	学区外の方は、 ご家庭の一番近く の地域の色

1 年生 通学路地図



<地域別リボン>

リボンの色	使用する門	下校経路
あか	北門	北門～高砂不動産～クロネコヤマト～ さくら緑地
おれんじ おれんじくろ		北門～高砂不動産～ENEOS
きみどり きいろ		北門～横断歩道橋～新大橋通り～ オーベル船堀マンション
しろあか	南門	南門にて解散
こん		南門～スポーツ公園 smile 歯科側道路～ 川上脳神経外科
しろ しろあお		南門～6丁目パークハイツ～ 船堀幼稚園～船堀消防出張所
みずいろ		南門～北海かのうラーメン～船堀幼稚園
ピンク		南門～スポーツ公園脇の道～船堀幼稚園～ パナソニックまさみつ電気
むらさき		南門～スポーツ公園沿い道路
濃いピンク	学童の先生と、すすくすくスクールの部屋に行きます。	

保健室より

1 保健室の役割

子供たちが、心身ともに健康な学校生活を送ることができるよう、けがや病気の応急手当、健康診断、健康相談を行います。保護者の皆様と一緒にお子様の健康を考えていきたいと思っておりますので、お気軽に相談にいらしてください。

学校では内服薬の投与はしません。外用薬は、消毒薬・かゆみ止め軟膏・冷シップ・目薬(涙成分のもの)を使用することがあります。アレルギーなどで使用禁止の薬がある方は、保健資料に記入してください。

ご家庭でも、規則正しい生活をさせ、お子さんの健康管理をお願いします。

(1) 体調不良の場合

登校後に体調が悪くなった場合には、下記の判断基準で学校までお迎えに来ていただきます。一人で下校させることはありません。

- ・発熱や嘔吐、持続する下痢など明らかな体調不良の所見がある場合。
- ・保健室で休養しても回復せず、学校生活を続けるのが困難だと判断した場合。

(2) けがが起こった場合

学校管理下(登下校も含む)で受診が必要なけがが起こった場合には、すぐに保護者の方に連絡します。保護者の方に来校していただき、保護者の方と一緒に受診していただきます。

なお、急を要する場合や保護者の方に連絡がつかない場合には、学校関係者が引率し受診させることもあります。

2 日本スポーツ振興センターについて

江戸川区教育委員会では、学校管理下に置いて児童が負傷等した場合に備え、(独立行政法人)日本スポーツ振興センターと災害共済給付契約を結んでいます。学校管理下で負傷して受診した場合、日本スポーツ振興センターより医療費が給付されますので、「こども医療証」は使用せず、健康保険証で受診してください。後日、医療費の4割が支給されます。⇒別紙カラー刷りプリント参照

3 定期健康診断について

毎年、4月から6月にかけて、定期健康診断を行います。事前にお渡しするおたより等で、日程確認やご準備をお願いします。

病気を早期発見、早期治療することに繋げるなど、児童の健康を守ることを目的に、学校保健安全法により実施しています。検診項目によっては脱衣が必要な場合がありますが、診察時に身体が周囲から見えないうパーテーションを立てたり、正確な診察や検査に支障のない範囲で、着衣で覆ったりするなど、プライバシーに配慮しながら実施します。

4 「保健資料」の提出について ※入学式当日に受付で提出してください。

本日配布した「保健資料」(黄色)は、健康診断の際の資料にしたり、緊急に保護者の方に連絡をとる時に使用したりします。記入漏れのないよう注意してください。

緊急時に必ず連絡が取れるよう緊急連絡先は複数記入し、連絡をする優先順位に①②③と付けてください。入学後、緊急連絡先の優先順位に変更が生じた場合はお知らせください。

5 学校感染症に伴う出席停止について

「学校において予防すべき感染症」に罹患した場合は、学校保健安全法により出席停止の措置を取ります。これは、本人の早期回復と集団感染拡大を未然に防ぐための措置ですので、出席しなくてもよい期間として扱います。

医師より下記表にある感染症と診断された場合は、すぐに学校へ連絡し、医師の登校許可が出るまで自宅療養をしてください。登校を再開する際には、医師の「治癒証明書」または「診断報告書」が必要です。書式は、本校ホームページからダウンロードできます。

●感染症一覧表

第一種	エボラ出血熱、クリミア・コンゴ出血熱、痘そう、南米出血熱、ペスト、マールブルグ病、ラッサ熱、急性灰白髄炎(ポリオ)、ジフテリア、SARS、MERS、特定鳥インフルエンザ
第二種	インフルエンザ、百日咳、麻しん(はしか)、流行性耳下腺炎(おたふくかぜ)、風しん、水痘(水ぼうそう)、咽頭結膜熱(プール熱)、結核、髄膜炎菌性髄膜炎、新型コロナウイルス感染症
第三種	コレラ、細菌性赤痢、腸管出血性大腸菌感染症、腸チフス、パラチフス、流行性結核膜炎、急性出血性結膜炎、その他の感染症

※第二種「新型コロナウイルス感染症」について

現在江戸川区では、医療のひっ迫緩和のために証明書不要としています。扱いが第一種から第二種に変更になったことを受け、今後、他の感染症同様に証明書が必要になる可能性があります。

※第三種「その他の感染症」について

感染症胃腸炎、マイコプラズマ肺炎、溶連菌感染症、手足口病、ヘルパンギーナなど、小児に多く見られ学校でしばしば流行する感染症が含まれます。これらは必要がある時に限り、学校医の意見を聞き、校長が第三種の感染症として緊急的に措置をとることができるものとして定められているものです。