


令和6年度

入学のしおり



江戸川区立船堀第二小学校

〒134-0091

江戸川区船堀4丁目14番地4号

TEL 3689-5351

FAX 3869-2961



入学式について（4月5日版）

- 1 期 日 令和6年4月8日（月）
- 2 時 間 受 付 9時20分～9時40分（時間厳守でお願いします。）
 受付場所…新校舎1階多目的ホール
- 入学式 10時～10時20分
- 下 校 11時00分頃
- 3 式 場 本校体育館（※前方は指定席、後方は自由席となります）
- 4 持ち物 児童…………… 上履き、上履き入れ、ハンカチ、ティッシュ
 （校帽とランドセルは、いりません。）
 保護者…………… 筆記用具（保護者の方は、スリッパは必要ありません。）
 保健資料、児童指導資料



※入学式会場にはお子さん一人につき保護者二人の参列となります。（校庭で、お待ちいただくことは可能です。）

5 当日の予定

9:10～	一覧表でクラスを確認する。（新校舎玄関）	
9:20～9:40 （時間厳守）	受付（多目的ホール） ・新入生は、上履きに履き替える。（保護者は、履き替えない） ※児童資料、保健資料を渡してください。	
9:20～9:50 （新入生と保護者は、 行動が別になる。）	新入生（教室） ・6年生が教室に案内する。 ・外履きと上履き入れを 持っていく。	保護者（体育館） ・外履きのまま移動する。 ・9:50までに、着席する。
10:00～10:20	入学式（体育館）	
10:20～10:35	新入生 教室に移動。 教室で呼名・学級指導 後、体育館へ。	保護者 体育館にて、PTAからの話を聞く。 そのまま体育館で待つ。
10:40～ （体育館にて、クラス ごとに写真撮影）	新入生 クラスごとに写真撮影。 撮影後、保護者と一緒に 下校。靴箱に上履きを入 れてから帰る。	保護者 クラスごとに写真撮影。 撮影後、座席に準備されていた持 ち帰り用の荷物を持ち、お子さん と一緒に下校。

*保護者と新入生は、一緒に中央玄関から校庭に出て、下校となります。

入学までの家庭での準備

◎生活

- ・早寝、早起きを心がける。
- ・洗面、歯磨き、朝の排便を習慣付ける。
- ・朝食（主食や味噌汁のような汁物、おかず）をきちんと食べる。
- ・トイレの後や食事の前、外出後は必ず手を洗う。
- ・手足を清潔にし、つめを短く切る習慣を付ける。
- ・一人で身支度が短時間でできる。（ボタン、ファスナー、紐結び、傘を畳んでとめる。）
- ・トイレに行きたいとき、体の具合が悪いときに、はっきりと言う。
- ・自分の持ち物がわかる。
- ・元気な声であいさつをする。
- ・ルールは、必ず守る。

◎学習

- ・学用品や遊び道具を自分で片付ける習慣を付ける。
- ・呼ばれたら、「はい。」と聞こえる声で返事をする。
- ・自分の氏名を平仮名で読めるようにする。
- ・ランドセルを背負ったり、降ろしたり、中身の出し入れを一人でする。
- ・人の話をしっかりと聞く。

◎食事

- ・落ち着いて座って食事をする。
- ・20分位で食べ終える。
- ・200cc くらいの牛乳を飲む。
- ・好き嫌いなく何でも食べる。
- ・いろいろな食材を食べ慣れておく。
- ・準備、後片付けなどをする。こぼしたり、汚したりしたとき、自分で後始末をする。
- ・箸、フォーク、スプーンをきちんと使う。
- ・皮のある果実を一人で食べる。
- ・食物アレルギーがある場合は、自分で食べられないものを知っておく。
- ・食べるとピリピリする、苦く感じるはアレルギーの可能性あります。入学前に検査確認しましょう。
- ・できる範囲の食事の配膳をする。

◎交通安全、通学

- ・右側通行と道路横断の仕方を正しく身に付ける。
- ・登校時、下校時には、決められた通学路を通る。
- ・北門か南門のどちらの門を通るかも覚えておく。
- ・1年生、2年生は、子供だけでは自転車に乗らない。
→子供だけで乗るのは3年生での自転車安全教室後、運転免許をもらってから。

通学路をしっかりと覚え、入学前に登校・下校の際に安全に歩けるように練習をしておく。

◎その他

- ・持ち物は全てに ひらがなで記名をする。
- ・1年生は校帽に地域別のリボンをつける。学童に通う場合はリボン地域別と学童用の2つ付ける。
→ 2月9日、地域別リボンを配布済み。（学童登録するお子さんで、受け取らなかった方は直接学童へ取りに行ってください。）

もうすぐ たのしい 1ねんせい♪

☆うちのひとと いっしょに いろを めってみましょう

よくできる…あか

すこしできる…きいろ



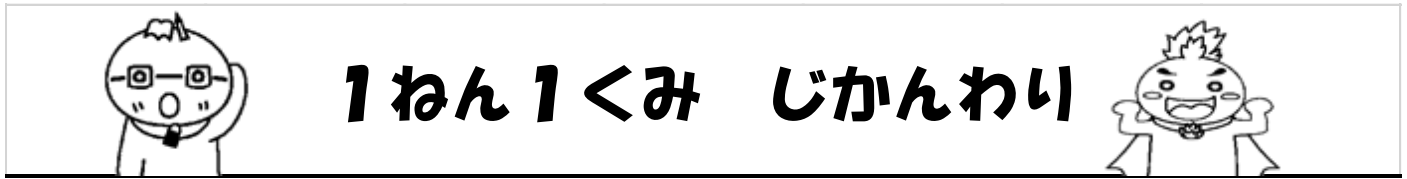
☆にゆうがくまでに がんばりましょう☆

ち ゃ れ ん じ す る こ と	1かいめ	2かいめ
はやね はやおきが できる。	<input type="radio"/>	<input type="radio"/>
「おはよう」「ありがとう」「さようなら」「ごめんなさい」が いえる。	<input type="radio"/>	<input type="radio"/>
ひとりで といれが できる。	<input type="radio"/>	<input type="radio"/>
なまえを よばれたら 「はい」が いえる。	<input type="radio"/>	<input type="radio"/>
じぶんの なまえが よめる。	<input type="radio"/>	<input type="radio"/>
じぶんの いえの じゅうしょや でんわばんごうが いえる。	<input type="radio"/>	<input type="radio"/>
いえから がっこうまでの みちが わかる。	<input type="radio"/>	<input type="radio"/>
がっこうから いえまでの みちを ひとりで あるける。	<input type="radio"/>	<input type="radio"/>
こうつうるうるを まもって、みちを あるける。	<input type="radio"/>	<input type="radio"/>
ひとりで きがえが できる。	<input type="radio"/>	<input type="radio"/>
らんどせるを ひとりで せおえる。	<input type="radio"/>	<input type="radio"/>
20～30ぶんくらいで しょくじが おわる。	<input type="radio"/>	<input type="radio"/>

*この表は学校に提出していただくものではありません。各家庭でお子さんと一緒に取り組んでください。色が塗れたときはお子さんを褒めてあげて、入学への喜びの一つとしてほしいと思います。

入学してからの生活

(1) 学校の時程 (※時間割は令和5年度の例)



	じかん	げつ	か	すい	もく	きん
あさのじかん	8:20~8:35	せんこうちようかい ほうそうちようかい	ベーシック こくご	じどうしゅうかい	うんどうあそび	ベーシック さんすう
1じかんめ	8:40~9:25	こくご	こくご	たいいく (そと)	おんがく	しょしゃ
	9:25~9:30	といれ・みずのみ・つぎのじかんのじゅんぴ				
2じかんめ	9:30~10:15	せいかつ	たいいく (うち)	こくご	こくご	さんすう
なかやすみ	10:15~10:40	やすみじかん				
3じかんめ	10:40~11:25	としょ	さんすう	どうとく	ずこう	たいいく (そと)
	11:25~11:30	といれ・みずのみ・つぎのじかんのじゅんぴ				
4じかんめ	11:30~12:15	こくご	せいかつ	せいかつ	ずこう	こくご
きゅうしょく	12:15~1:00	きゅうしょく				
ひるやすみ	1:00~1:15	やすみじかん				
	1:20~1:35	どくしょ	そうじ	5じかんめ 1:20~14:05	どくしょ	そうじ
5じかんめ	1:40~2:25	さんすう	がっかつ	こくご	さんすう	おんがく
6じかんめ	2:30~3:15					
げこう		2:40	2:40	2:20	2:40	2:40

※1年生も5校時まで授業があります。4月に時間割を配布します。

(2) 服装

- ・通学するのにふさわしい洋服やヘアスタイルにする。
(カラーリングした髪、ロングスカート、厚底の靴、ブーツ、ネイルは避ける。)
(長い髪は結ぶ。かたい髪飾りは避ける。)
(紐靴をはく場合は、自分で紐を結べるようにしておく。)
- ・運動しやすく、自分一人で脱いだり着たりしやすいもの。
(ボタン、ファスナー、紐は前にあるものがよい。)
- ・ハンカチ、ティッシュはいつも身に付ける。(なるべくポケットのある洋服にする。)
- ・下着や靴下等、全ての物に、氏名を付ける。(氏名は平仮名で)

(3) 登校

- ・時刻に遅れないように、個人で登校する。(目安として校門に8時から8時10分位に到着する。)
※地域別のリボンは、通学路の確認のため、また入学後しばらくの間、下校見守りをする際に必要になる。2月10日に配布した地域別のリボン(学童登録児童は学童用のリボンも)を入学式までに校帽に縫い付けておく。
- ・学校を欠席、遅刻する場合について(①か②のどちらか)
 - ① インターネットを利用した欠席連絡システム(tetoru)を使用して連絡をする。
 - ② 連絡帳に理由を書き、預けることが可能な本校の児童や兄弟姉妹等に預け、担任に届ける。
- ・遅刻して登校させる場合には、保護者が教室の前まで付き添う。
- ・安全管理上、門は8時30分頃から下校まで施錠するため、遅刻や早退の際は職員玄関から学校に入る。
- ・早退させる場合は、担任に連絡し、保護者が教室まで迎えに来る。
- ・保護者の連絡先が変更になった場合は、速やかに担任に知らせる。
(病気・けがなどで学校から連絡する場合がある。)

(4) 下校

- ・入学後の10日間程は早めの下校となる。(教員が交差点等で見守りを行う。)
- ・下校時刻は、学年便りでお知らせするので、確認する。

(5) 諸集金、就学援助費について

- ・教材費が、学校での主に必要な費用。
(朝日信用金庫の口座より、引き落としになる。振替手数料として、一人1年間550円が、年度当初に引き落とされる。)
- ・就学援助費の希望調査書の申請用紙が、入学後配布されるので、希望の有無を記入し、全員提出する。

本校に入学しないことがわかったときは、速やかに学校と教育委員会に
連絡してください。

船堀第二小学校 TEL 3689-5351 担当 副校長 藤井

江戸川区教育委員会 学務課学事係 TEL 5662-1624

内線 3541~2
3571~73

入学までに準備するもの


※学用品はキャラクターものは避けてください。

品物	チェック	品物	チェック
ランドセル		下敷き（無地のもの）	
消しゴム（白の無地でシンプルなもの）		上履き入れ	
鉛筆（六角軸の2B 無地のもの）		校帽（指定のもの）	
筆箱（無地のもの）	1段式の、落ちてても大きな音のしないもの。箱型。		
上履き	教育シューズが望ましい。（白色、無地、ラインの色は指定なし）		
通学靴	足に合った運動しやすいもの。（厚底の靴、ブーツは避ける）		
雨具	傘は、折り畳みでないものが良い。名前が消えないように書く。		
防災頭巾と 防災頭巾カバー	防災頭巾は防災加工のもの。購入する際は、防災協会が認定しているラベルの貼られているもの。（燃え上がらない素材で作られている）自分で着脱できるように練習しておく。 防災頭巾カバーは、ゴム等で椅子に付ける物は避け、椅子の背板を覆うようかけられるものにする。		
ぞうきん	2枚（タオルを半分に切り、それを更に半分に折る。厚いと扱いにくい。）		
洗濯ばさみ	大きめのものを、2個。名前と紐（ゴムなど伸び縮みする物は不可）を付ける。		
給食セット	ナプキン（口ふき用の小型のタオル）、ランチマット（40 cm×60 cm位。机に敷いて、その上におぼんを置きます。）、マスク（配膳時、毎日必要です）給食袋（縦20 cm×横15 cm位） 外側に名前を大きく書く。毎日取り替えるので、2、3組用意する。		
体育着袋	縦35 cm×横30 cm位 外側に名前を大きく書く。		
体育着 （指定の物）	赤白帽、白シャツ（胸に名前を付ける）、 紺の半ズボン		
手提げバッグ （2つ）	①週のはじめに、上履き・体育着・白衣などを入れて持ってくる。 （週末まで学校で保管する手提げバッグ） ②音楽の授業で音楽室に行くときに学習用具を入れて持っていく。 （常時、学校で保管する手提げバッグ。A4サイズが入る大きさの物）		

校帽、体育着は、下記の店にあります。防災頭巾もあります。

洋品マルサン	船堀3-1-3	3687-6815	船堀三丁目付近
今井商店	船堀7-7-9	3687-8765	陣屋橋から東方面

- ・教科書（無償）、名札（PTAから）、道具箱（区から）は入学式の日にお渡しします。
- ・上記以外の物（ノート、のり、はさみ、クレパス、クーピー等）は、学校で一括購入し、入学式の日にお渡しします。（区から）
- ・タブレットが教具として貸し出されます。タブレットケースとタッチペンは、学校で一括購入しますので、個人で購入しないでください。



筆箱の中身

赤青鉛筆1本、鉛筆5本。
消しゴム1個。
(白の無地でシンプルなもの)
*マイネームペンは購入済みです。

上履きの記名

つま先側・かかと側2か所に記名。



校帽の地域別リボンの縫い付け方

- ① 校章の横に地域別リボンを縫い付ける。
- ② 学童登録の場合は、濃いピンクのリボンを隣に縫い付ける。

ぞうきん

・「うえ (した)」「1-〇」
「なまえ」を記名する。
うえ…棚や床などを拭くときに使用
した…床掃除などに使用



給食セット

外側に名前を大きく記名。


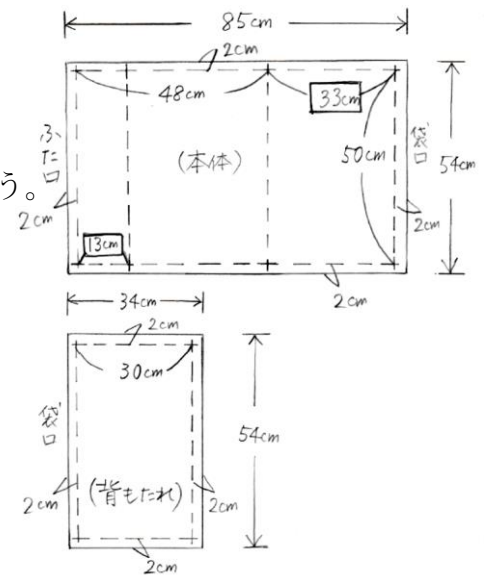

洗濯ばさみ

・ぞうきん2枚がはさめる大きめのものを2個、紐(ゴム不可)でつなぐ。

防災頭巾カバーの作り方（出来上がりサイズ…35cm×50cm）

- ①布地 85cm×54cm（本体）と 34cm×54cm（背もたれ）で裁断する。
- ②布の端から、2cmで縫い代を付ける。
- ③図のように、33cmと13cmの所に線を入れる。
- ④布の周りにぐるりとジグザグミシンをかける。
- ⑤本体の袋口とふた口、背もたれの袋口を2つ折りにして縫う。
- ⑥本体と背もたれを中表にして、ミシンで縫う。
- ⑦本体側に倒し、5mm巾でステッチをかける。
- ⑧本体、33cmの所で中表に折り、両サイドを2cmで縫う。
- ⑨表に返し、ふたの部分の両サイドを縫う。
- ⑩マジックテープ（2.5cm巾、7cmを2枚）端から10cmの位置に縫う。

* 防災頭巾を入れて、椅子の背もたれ部分にかぶせるため、厚手の布地やキルティングが適しています。



- ・ 防災頭巾と防災頭巾カバーは、お近くのお店で購入することも可能です。その際、防災頭巾は防災協会が認定しているラベルの貼られているものを選んでください。（燃え上がらない素材で作られている安全な物です。）

体育着等の記名について


- ・ 上着の記名 … 13cm×18cmの白い布に学年・組・名字を黒のマジックで大きく書く。
- ・ 短パンの記名…内側に名前を書く所があります。
- ・ 紅白帽子 …おでこに当たる所の赤側と白側両方に分かりやすく書く。小さすぎないように注意。
- ・ 体育着袋 …学年・組・名前を大きく書く。



(例)

ぞうきんについて

- ・ ぞうきん2枚（上用と下用）を用意する。タオル1枚を半分になり、半分の大きさでぞうきん1枚を縫う。タオル1枚でぞうきんが2枚できる。右図のように大きく名前を書く。
- ・ 雑巾を、机わきにぶら下げるため洗濯ばさみは大きめのものを2つ、20cm程の紐（ゴム不可）でつなぐ。
- ・ 洗濯ばさみにも、書きやすいところに名前を書く。



下校について

入学式翌日から10日間程度、教員が交差点等で見守りを行い、早めに下校をします。地図で、通学路をご確認ください。 次の3点をご家庭でお子さんと必ず確認をお願いします。

○下校時の通学路の確認

学校から自宅までの帰り道を必ず、確かめてください。登校・下校共に同じ道を通ります。自宅から学校へ行くときと、学校から自宅まで帰るときは景色が違います。雨の日は、傘をさして下校するので、周囲も見えづらくなります。道のどちら側を歩くのかを含めて、一人でも帰れるよう、親子で練習してください。下校時の通学路の確認をお願いします。

○校帽のリボンの色

校帽のリボンの色を覚えさせてください。学童登録のお子さんは、濃いピンクのリボンの色も付けるため、2つリボンを付けます。

○早めの下校期間のすくすくスクール

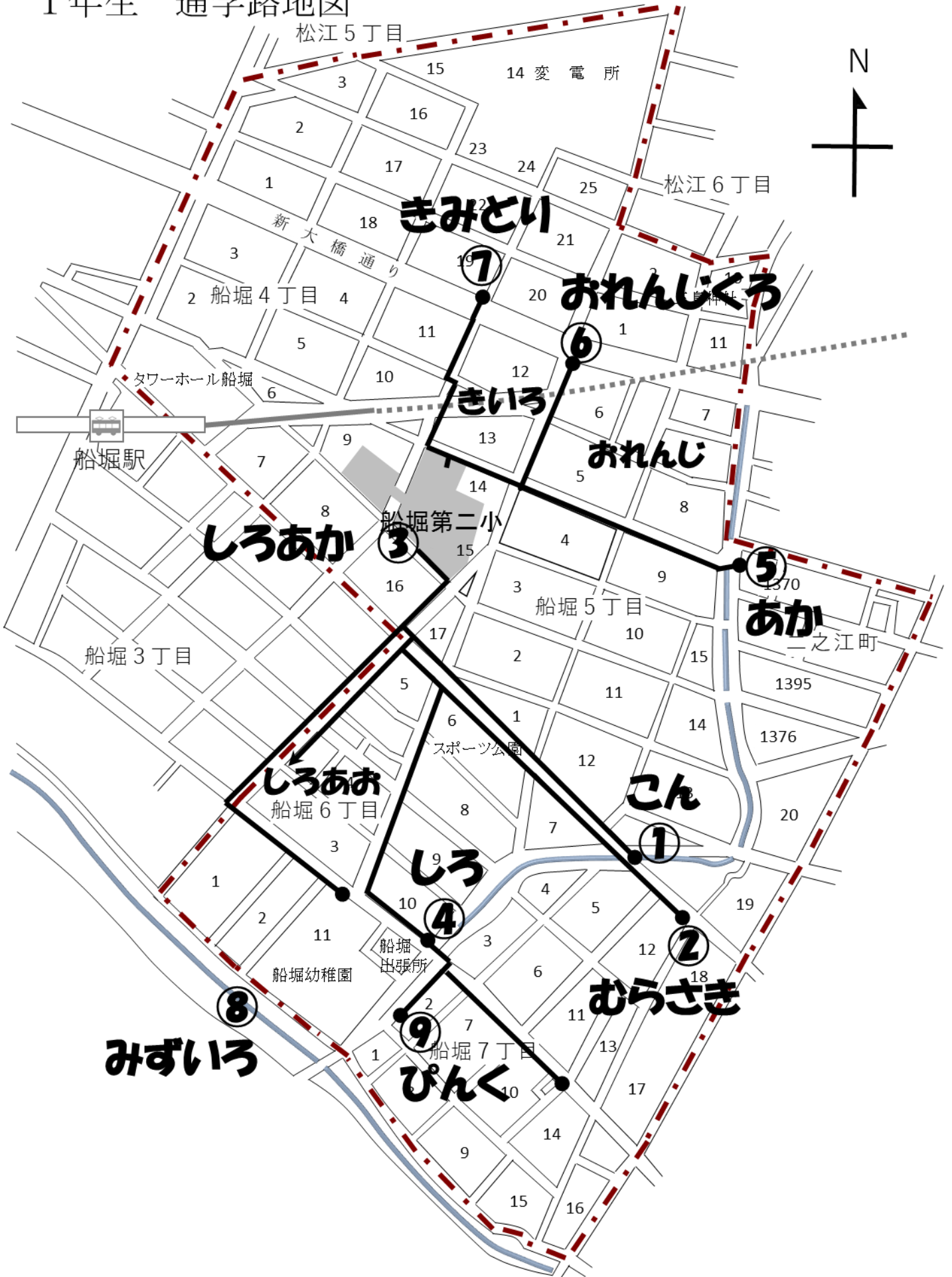
10日間程度の早めの下校期間は、学童クラブ登録のお子さんは、すくすくスクール担当の先生と教室から直接すくすくスクールに行きます。この期間に、すくすくスクールをお休みする際には、すくすくスクールと学校の両方に欠席の連絡をお願いします。

また、すくすく登録のお子さんが10日間程度の早めの下校期間にすくすくスクールに参加する際は、一度帰宅して荷物を置いてから、できるだけ保護者や大人の方などの送迎で参加をお願いします。

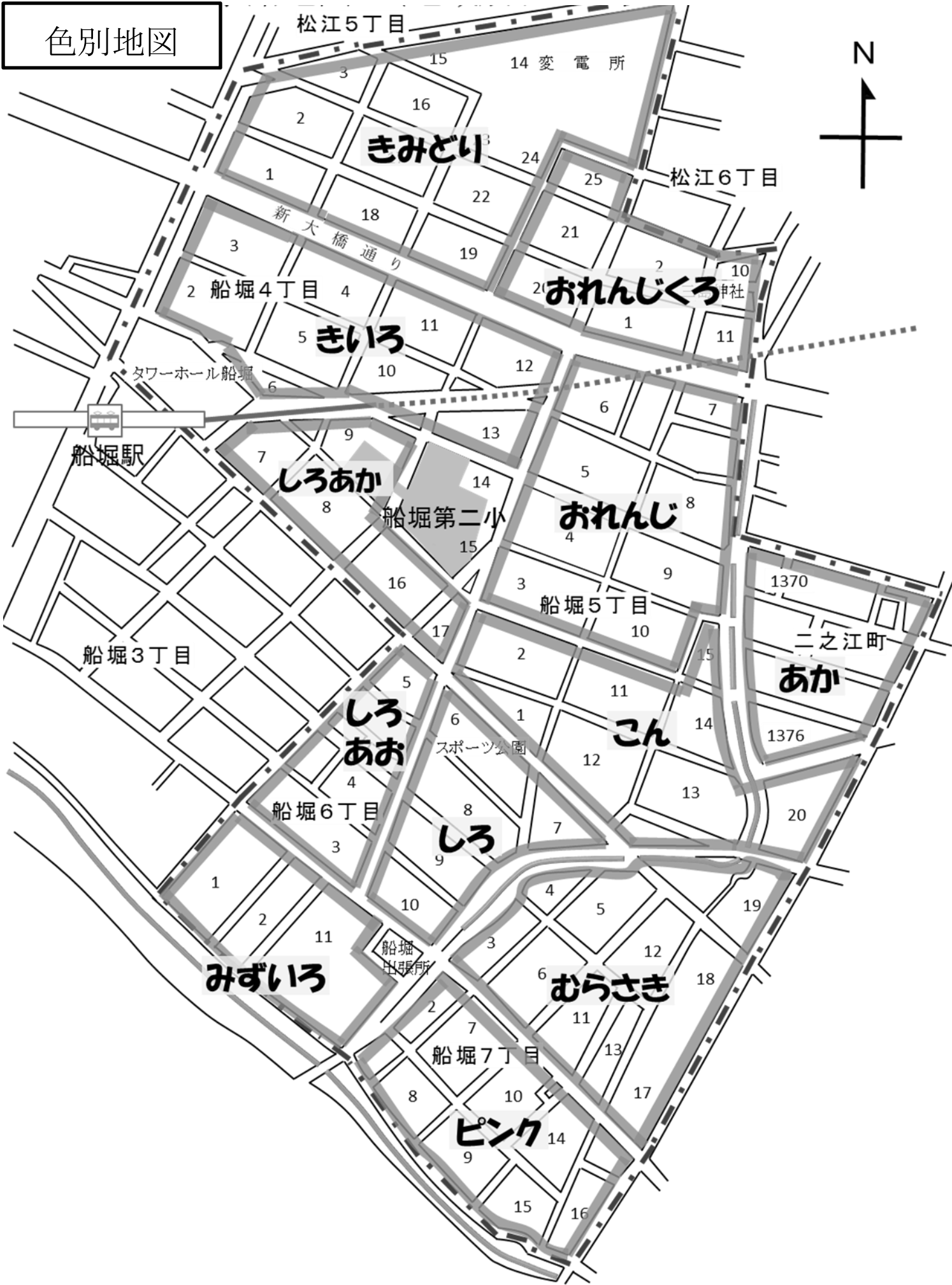
※早めの下校期間については、新年度、学年便りにて再度ご確認ください。

登校・下校に関しましては、可能な方は、入学後しばらくの間、通学路で児童の安全のための見守り・送迎等をしていただけますと安心です。

1年生 通学路地図



色別地図



<地域別リボン>

地域	リボンの色	使用する門	下校経路
二之江町	あか	北門	北門～高砂不動産～クロネコヤマト～さくら緑地
船堀5 (3～10番地) 松江5、6	おれんじ おれんじくろ	北門	北門～高砂不動産～ENEOS
松江5 船堀4	きみどり きいろ	北門	北門～横断歩道橋～新大橋通り～オーベル船堀マンション
船堀4	しろあか	南門	南門にて解散
船堀5、7	こん	南門	南門～スポーツ公園アタック側道路～川上脳神経外科
船堀6	しろ しろあお	南門	南門～6丁目パークハイツ～船堀幼稚園～船堀消防出張所
	みずいろ	南門	南門～北海かのうラーメン～船堀幼稚園
船堀7	ピンク	南門	南門～スポーツ公園脇の道～船堀幼稚園～パナソニックまさみつ電気
	むらさき	南門	南門～スポーツ公園沿い道路
学童登録	濃いピンク	学童の先生と、すくすくスクールの部屋に行きます。	

<地域別リボン 住所詳細表>

住所	地区別の色
二之江町	あか
船堀 5 丁目 3～10 番地	おれんじ
松江 5 丁目 20～21 番地、25 番地 松江 6 丁目 1～2 番地、10～11 番地	おれんじくろ
松江 5 丁目 1～3、14～19、22～24 番地	きみどり
船堀 4 丁目 2～6、10～13 番地	きいろ
船堀 4 丁目 7～9、14～17 番地	しろあか
船堀 5 丁目 1～2、11～15 番地、船堀 7 丁目 20 番地	こん
船堀 6 丁目 6～10 番地	しろ
船堀 6 丁目 3～5 番地	しろあお
船堀 6 丁目 1～2、11 番地	みずいろ
船堀 7 丁目 1～2、7～10、14～16 番地	ピンク
船堀 7 丁目 3～6、11～13、17～19 番地	むらさき
学区外	学区外の方は、 ご家庭の一番近く の地域の色

保健室より

1 保健室の役割

子供たちが、心身ともに健康な学校生活を送ることができるよう、けがや病気の応急手当、健康診断、健康相談を行います。

ご家庭でも、規則正しい生活をさせ、お子さんの健康管理をお願いします。

(1) 体調不良の場合

発熱等で早退させる場合は、保護者の方に連絡し、学校までお迎えに来ていただきます。一人で下校させることはありません。また、学校の判断で服薬させることもありません。主治医から処方された薬を昼食後に服用する必要がある場合には、申し出てください。

(2) けがが起こった場合

学校管理下(登下校も含む)で受診が必要なけがが起こった場合には、すぐに保護者の方に連絡します。保護者の方に来校していただき、保護者の方と一緒に受診していただきます。

なお、急を要する場合や保護者の方に連絡がつかない場合には、学校関係者が引率し受診させることもあります。

2 日本スポーツ振興センターについて

学校管理下でけがをし、受診した場合、日本スポーツ振興センターより医療費が給付されます。この場合、「こども医療症」は使用せず、健康保険証で受診していただきます。後日、医療費の4割が支給されます。⇒別紙カラー刷りプリント参照

3 定期健康診断について

毎年、4月から6月にかけて、定期健康診断を行います。事前にお渡しするおたり等で、日程確認やご準備をお願いします。

また、衣服着脱の機会が増えますので、下着等にも記名をお願いします。

4 「保健資料」の提出について **※入学式当日に受付で提出してください。**

本日配布した「保健資料」(黄色)は、健康診断の際の資料にしたり、緊急に保護者の方に連絡をとる時に使用したりします。記入漏れのないよう注意してください。

入学後、緊急連絡先に変更が生じた場合はお知らせください。

5 学校感染症に伴う出席停止について

次のページにある各種の感染症にかかった場合は、「出席停止」扱いとなり、登校を再開する際に、医師の「治癒証明書」が必要となります。「治癒証明書」は、本校ホームページからもダウンロードできますので、ご利用ください。

● 感染症一覧表 ※登校する際には、治癒証明書が必要です。(新型コロナウイルスを除く)

病名	潜伏期間	おもな症状	出席停止の期間
新型コロナウイルス感染症	5日前後	発熱、咳症状等	厚生労働省の基準に準ずる。
インフルエンザ	1～3日	高熱、頭痛、関節痛、鼻水、咳、全身倦怠感	発症した後5日を過ぎ、かつ、解熱した後2日を過ぎるまで。
百日咳	6～15日	軽い咳と咽頭痛から始まる。1週間後からコンコン咳になる。	特有の咳が消失するまでまたは5日間の適正な抗菌性物質製剤による治療が終わるまで。
麻疹(はしか)	10～12日	発熱、咳、鼻水、目やに、発熱後4日目より発疹が出る。	解熱した後3日を経過するまで。
風しん(三日ばしか)	14～21日	発熱と同時に全身にピンク色の発疹が出る。	発疹が消失するまで。
流行性耳下腺(おたふくかぜ)	14～24日	37度～38度の熱、あごの後ろが大きく腫れる。	耳下腺、顎下腺又は舌下腺の腫れが確認できた後5日を過ぎ、かつ、全身状態がよくなるまで。
水痘(水ぼうそう)	11～20日(14日程度)	始めは赤い発疹が水疱になる。発疹は全身に次々に出る。伝染性の強い熱性疾患である。	すべての発疹がかさぶたになるまで。
咽頭結膜熱(プール熱)	5～6日	高熱、咽頭炎、頭痛、食欲不振を訴え、これらの症状が3～7日間続く。扁桃の周辺も発赤する。結膜充血、眼痛、流涙、眼脂を訴える。	主要症状が消退した後2日を経過するまで。
結核	1～2ヶ月	初期には自覚症状はない。微熱、咳、痰が長く続く。	伝染の恐れがないと認めるまで。
流行性角結膜炎(はやり目)	1週間以上	目やに、異物が入っている感じ、結膜炎、涙がよく出る。	伝染の恐れがないと認めるまで。
急性出血性結膜炎	24～36時間	異物感、眼脂のほか、ひどい充血で出血してくる。	伝染の恐れがないと認めるまで。
流行性嘔吐下痢症	1～3日	嘔吐、下痢がひどい。	伝染の恐れがないと認めるまで。
溶連菌感染症	1～3日	咽頭の発熱、腫れ、化膿、咽頭炎の症状が主である。	適切な抗生剤治療開始後24時間を経て全身状態がよくなるまで。
伝染性紅斑(りんご病)	感染後17～18日で特有の発疹を認められる	かぜ様症状と引き続きみられる顔面の特徴的な赤斑である。	発疹期には感染力はほとんど消失しているが、急性期には症状の変化に注意が必要である。
手足口病	2～7日	発熱、口腔、咽頭粘膜に痛みを伴う水疱、手・足の末端や臀部の発疹、水疱がみられる。	全身症状が落ち着いて、よくなるまで。
腸管出血性大腸菌感染症	4～8日	水様便、腹痛、血便が様々な程度で現れる。	伝染のおそれがないと認められるまで。
マイコプラズマ感染症	2～3週間	ゆっくり始まるかぜ様症状で、頑固な咳が続くときは本症を疑う。	感染力の強い急性期が終わった後、症状が改善し、よくなるまで。