

令和8年度

入学のしおり

入学説明会

- 1 学校長より
- 2 学校生活について
 - (1) 入学前の準備について
 - (2) 学用品の準備について
 - (3) 入学式について
 - (4) 通学路について
 - (5) 給食について
 - (6) 教材費の納入について
 - (7) 健康について
 - (8) 特別支援教育について
 - (9) すくすくスクールについて
 - (10) その他

江戸川区立平井小学校

江戸川区平井6丁目35番1号

TEL (3613) 9311



Ⅰ 学校長より

(1) 学校のあらまし

学 校 名	江戸川区立平井小学校
所 在 地	江戸川区平井6-35-1
電 話	3613-9311
創 立	大正15年9月1日
開校記念日	10月24日

(2) 学校でめざしていること

平井小の教育目標

やりぬく平井の子
・やりぬく心
・やりぬく体

(3) 在籍数

学 級 数	16学級
児 童 数	463名

来年度入学予定者数 37名

令和8年1月23日現在



2 学校生活について

(1) 入学前の準備について

身に付けておきたいこと

挨拶

「おはようございます」「さようなら」「いただきます」

「ごちそうさま」「ありがとう」「ごめんなさい」などが言える。

言葉遣い

「わたし(ぼく)」「〇〇さん」と言う。

名前を呼ばれたら、元気よく「はい」と返事をする。

用便

一人でできるようにする。規則的な排便（なるべく学校へ来る前に済ませる）の習慣を身に付ける。

脱衣

衣服を自分で脱いだり、着たり、たたんだりする。

脱いだものを体育着が入っていた袋に入れる。

早寝早起き

夜8時から9時には就寝し、十分な睡眠時間をとる。

食事

食べ物の好き嫌いをしないで食べる。朝食を必ずとる。

20分間程度で食べ終われるようにする。

手洗い

手を洗ったらハンカチで拭く。

道順

家族と確認した通学路を、一人で歩くことができる。

身支度

自分のものは自分で用意する（翌日の持ち物、傘やレインコート、上着のたたみ方など）。

名前

自分の名前（ひらがな）が読める。

*入学後しばらくは、学校生活に慣れることを重点に指導します。

お願い

- ・当日の欠席、早退、遅刻は連絡アプリ tetoru で8時30分までにご連絡ください。それ以降の連絡は学校までお電話をお願いいたします。体育の見学等の連絡は、連絡帳に書いてお知らせください。ご家庭の事情でお休みする場合は、事前に連絡帳と、当日 tetoru の両方でお知らせ頂けると助かります。
- ・遅刻のときは、児童の安全上、遅刻するときは、必ず保護者が付き添って登校してください。中央玄関から入り、職員室に登校したことを伝えてから、教室まで付き添いをお願いいたします。早退のときは、教室または保健室までお迎えをお願いいたします。

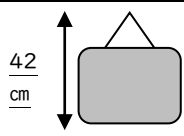
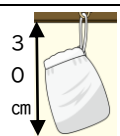
(2) 学用品の準備について

学校で準備するもの

- ・教科書（国からの無償配布）
- ・道具箱（区からのお祝い）
- ・防犯ブザー、ヘルメット
- ＊防災頭巾と防災頭巾カバーは必要ありません。
- ・校帽につける黄色の交通安全ワッペン（校章の反対側＝右側につける。）

ご家庭で準備していただきたいもの

○入学式前にご準備頂きたいもの

ランドセルなど	開閉が簡単で箱型の軽いもの。A4 サイズの教科書・ノートが複数入るもの。
筆箱	無地で作りが簡単なもの（箱型）。缶や袋のものは不可。ファスナーではなく、マグネットのもの。
鉛筆	2 Bを5本と赤青鉛筆1本。毎日削って持ってくる。
消しゴム	白くて四角いシンプルなもの。においつきは不可。
下じき	無地のもの。
上ばき	学校指定のものを購入。P.4を参照。 ポニーショップ（TEL 3613-8200）で購入できます。
上ばき袋	上ばきを持ち運ぶ袋
体育着・紅白帽子	学校指定のものを購入。P.5を参照。 紳士服のイソノ（TEL 3616-0006）で購入できます。
体育着袋	体育着、紅白帽を入れる袋。フックに掛けられるもの。
手提げバッグ	体育着や上ばきなどを持ち運ぶ袋（縦30cm×横45cm程度）
校帽	学校指定のものを購入。紳士服のイソノで購入できます。
図書バッグ	本が2冊入る大きさ。机の横にかけますので、持ち手から底までが床に当たらない高さ にしてください。 
雑巾（2枚）	しぼりやすい薄いものを2枚〔記名1枚・無記名1枚〕 (20 cm×30 cm程度)
洗濯バサミ（1個）	雑巾をはさむために使います。大きく開くタイプのもの。
給食袋	ランチョンマット、歯ブラシ、コップ、ミニタオル、マスクを入れる。 袋は全30 cm程度。 
ランチョンマット	給食時に机の上に敷きます。毎日持ち帰るため、交換できるような枚数をご用意ください。 机の大きさが40 cm×60 cmのため、ひとまわり小さいもの。 (35 cm×55 cm以内)

	歯ブラシ、コップ	給食後に歯磨き指導を行います。歯磨き粉は使いません。コップは、軽くて丈夫なプラスチックのコップをご用意ください。
	ミニタオル	給食時に口を拭くためのもの。
	マスク	給食袋に入れるもののほかに、予備のマスクを2，3枚ランドセルのポケットに入れておいてください。
	水筒	丈夫なもの。肩からかけられる長さの紐付き。

***全ての持ち物に記名をお願いします。誰の持ち物か分かるようにご準備下さい。**

*連絡袋、連絡帳、自由帳、ノート、名札、文房具類（クレパス、色鉛筆、はさみ、のり、ネームペンなど）は、学校で一括購入し、入学式当日に配布する予定です。

○入学式以降でよいもの

	タブレット入れ	机の横に掛けられるもの（縦26cm以上横18cm以上） 入学後、タブレットを配布します。それに合うものをご準備下さい。
	水着・水泳帽	P.6 参照。紳士服イソノでも購入できます。
	リュックサック	ランドセルくらいの大きさのもの。校外学習の時に使用します。
	絵具セット 鍵盤ハーモニカ	入学後にご案内します。

*1年生での学習では、ご家庭で道具や材料のご協力をお願いすることがあります。

例：ヤゴ採り 汚れてもよい服・靴（古い靴や長靴）
 算数・図工 お菓子の箱・ラップやトイレットペーパーの芯
 生活科 どんぐりやまつぼっくり
 デザートのカップやスチレン容器
 マヨネーズやケチャップの容器

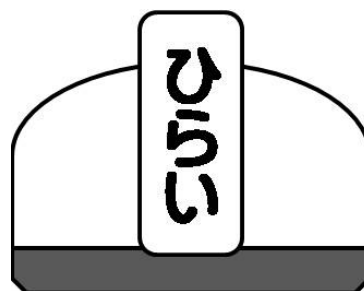
また、1年生で育てる朝顔の植木鉢は、夏休み中にご家庭に持ち帰りお世話をお願いします。

上ばきの名前の書き方

クラスを上段に、名前を下段にはっきりと書いてください。
かかとも名前を記入してください。

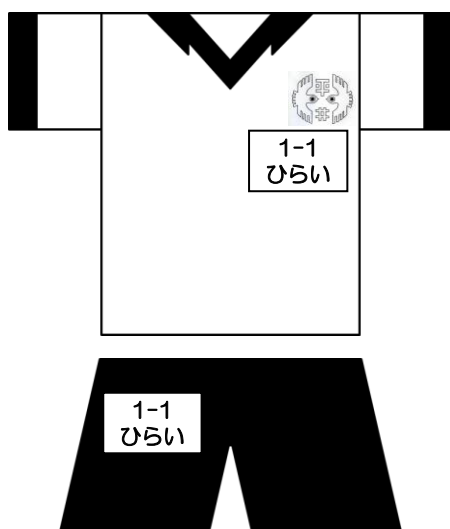


1-1
ひらい



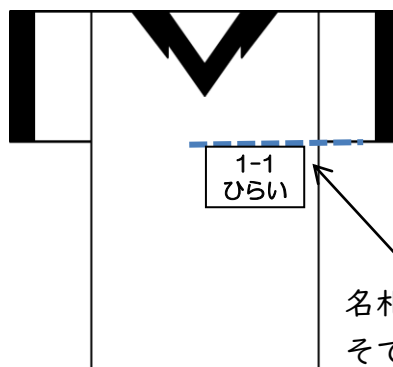
体育着への名札のつけ方

体育着には必ず学年、組と名前を書いた白い布をつけてください。



1-1
ひらい

サイズ
横 8 cm × 縦 5 cm



名札の位置は
そでの付け根の高さを目安に

※ズボンの縫い付け位置は、ズボンの前面のタグが隠れるようにしてください。
また、ワッペン等はつけないでください。

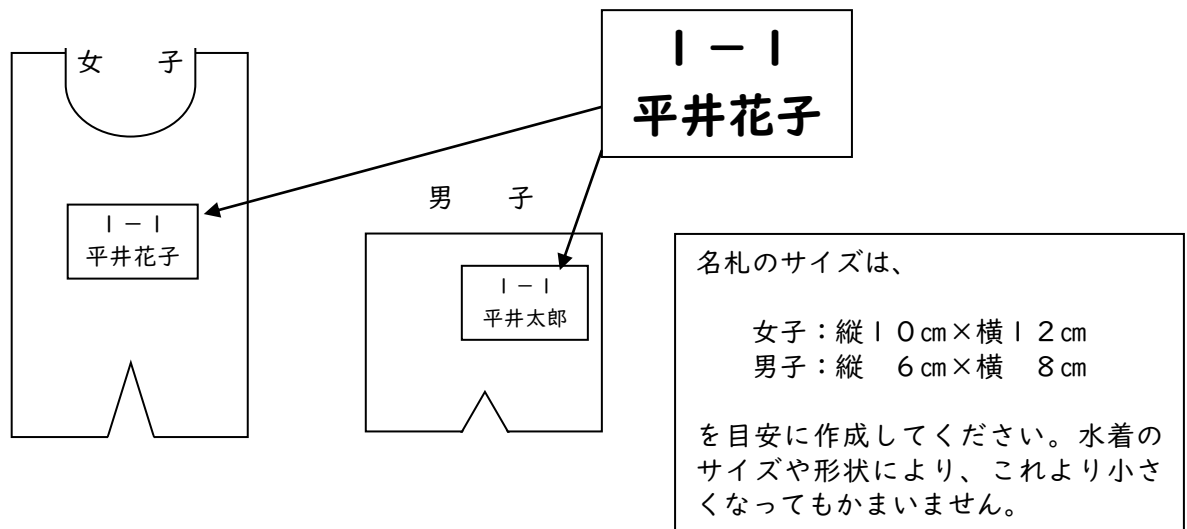
水着・水泳帽子について

5月の終わりから6月上旬に、6月中旬から始まる「水泳指導のお知らせ」が配布されます。水泳指導についての詳細は、そちらのお知らせでご確認ください。

水着には学年・組と名前を書いた白い布をつけてください。

水着は、半袖や長袖でも構いません。ただし、華美なフリルやスカートのついていない水着をお願いいたします。

また、水着の上からラッシュガード（上下）を着用する場合には、紺色、無地、フードが付いていないものをご準備ください。ファスナー付きでも着用可となっています。着用の際は、名前を書いた白い布を縫いつけてください。



水泳帽にも名前を書いてください。

名前を書く欄がない場合は、名前を書いた白い布を縫いつけてください。



色は学年で決まっています。

新1年生は、「**緑**」です。

※水泳指導開始日などの年間行事予定は、3月中旬以降に HP に掲載予定です。

【主な4、5月の行事予定】※変更の可能性があります。

- 4月6日（月） 入学式
- 4月8日（水） 給食始
- 4月22日（水） 保護者会
- 5月30日（土） 土曜授業

(3) 入学式について

1 日 時 令和8年4月6日(月)

2 受付 9時40分から10時

3 開式時刻 10時35分(10時10分までには着席をお願いします。)

新入生の体育館入場は10時20分です。

※やむを得ない欠席や遅刻の場合は、必ず8時30分までにご連絡ください。

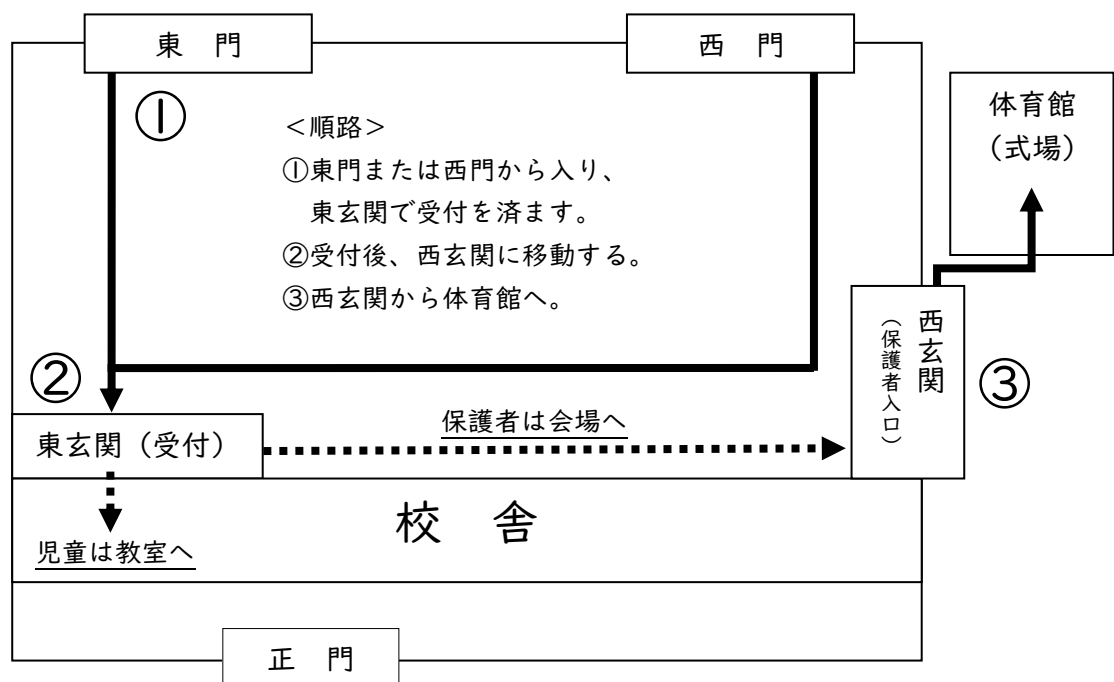
4 持参するもの

- ・上ばき(保護者用、児童用)、上ばき袋(児童用)
- ・大人用の下ばき入れ
- ・大きめの手提げ袋(教科書、道具箱など当日配布したものを持ち帰るため)
- ・各種書類…受付にご提出ください。

※ランドセルは、入学式には必要ありません。

※式後12時30分までは、校庭での写真撮影が可能です。東門と西門の2か所に「入学式」の看板を設置しています。特に開式前は、10時までの受付を厳守していただきますよう、ご協力ください。

5 保護者の方の当日の動き



(4) 通学路について

- 1 通学路は、以下の6コースに分かれています。

赤コース	白（アクラス）コース	黄色コース
ピンクコース	水色コース	緑コース

※コース別のフェルトは、校帽の左側につけてください。

学童に登録する場合、「オレンジ」のフェルトも渡します。2枚つけてください。

- 2 平井小学校に兄弟姉妹が通学している場合は、兄弟姉妹と同じコースになります。
- 3 原則として徒歩で登下校します。けがをしているときや、ご家庭で事情がある場合以外は、徒歩で登校するようにしてください。
- 4 登下校時には、必ず通学路を歩くようにご指導ください。入学前に、自宅から学校までお子様と往復し、危険が予想される箇所等の確認をしておいてください。

- | | |
|---------------------|------------------------|
| ・歩き方（建物側を広がらずに歩く） | ・横断歩道の渡り方（左右確認、飛び出し禁止） |
| ・車のかげ、歩道のない狭い路地での注意 | ・オートバイや自転車への注意 |
| ・寄り道をしない | ・知らない人についていけない など |

- 5 朝は8時10分から、各学年の玄関より校舎内へ入ることができます。8時10分ごろ学校に到着するようにしてください。

8：00～	開門
8：10～8：20	登校・朝の支度
8：20～	全校朝会・集会・朝読書・運動遊び

入学後の集団下校について

下記の期間、お迎えが可能なご家庭は、お子様と通学路の安全確認をしながら下校していただきますよう、ご協力をお願いいたします。

時間を過ぎた場合は、教員と一緒に、コース別に分かれて集団下校します。

下校予定時刻

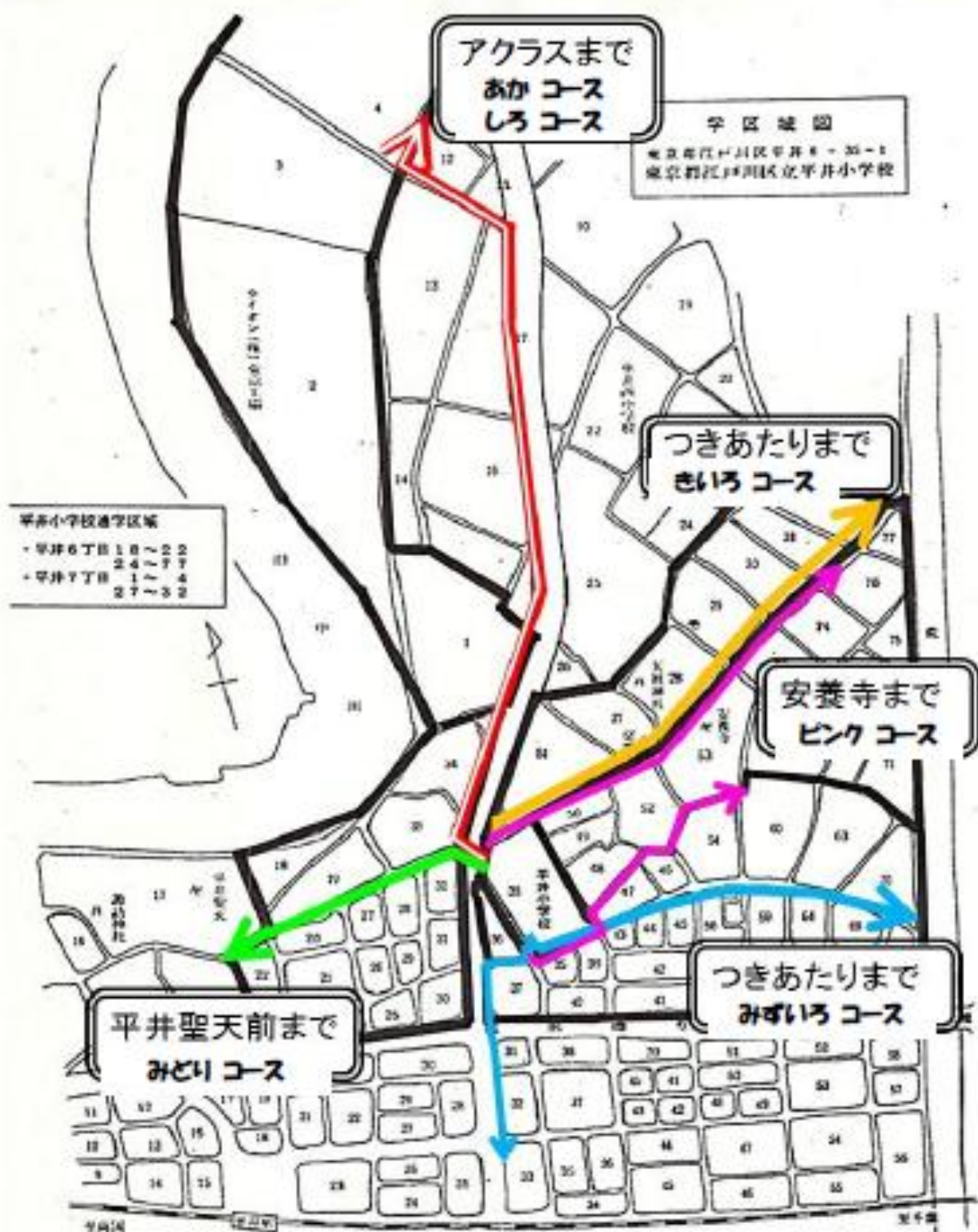
4／7（火） 12：00～12：15（給食なし）

4／8（水）、4／9（木） 13：30～13：45（給食あり）

※10日以降お迎えをご希望の方は、門でお待ちください。

※すすく登録・学童クラブ登録をしている場合の下校はすすくのお便りをご確認ください。

登下校ルート



(5) 給食について

1 ねらい

- ・成長期にある児童の心身の健全な発達のために、栄養バランスのとれた食事を提供する。
- ・学校給食を通して、児童が食に関する正しい理解と適切な判断力を養う。

2 指導内容

- ・適切な栄養の摂取による健康の保持増進を図ること。
- ・日常の食事について正しい理解を深め、健全な食生活を営むことができる判断力を培い、望ましい食習慣を養うこと。
- ・学校生活を豊かにし、明るい社交性及び協同の精神を養うこと。
- ・食生活が自然の恩恵の上に成り立つものであることについての理解を深め、生命及び自然を尊重する精神並びに環境の保全に寄与する態度を養うこと。
- ・食生活が食にかかわる人々の様々な活動に支えられていることについての理解を深め、勤労を重んずる態度を養うこと。
- ・我が国や各地域の優れた伝統的な食文化についての理解を深めること。
- ・食料の生産、流通及び消費について、正しい理解に導くこと。

3 令和8年度の給食開始予定日は、4月8日（水）です。

4 学校における食物アレルギー疾患の対応について

- ・毎日の給食で、お子様の食物アレルギー疾患に対し、配慮や管理を希望する場合は、学校へお申し出ください。お申し出をいただいたご家庭には、食物アレルギー対応依頼書、学校生活管理指導表をお渡しいたします。主治医による診断後、書類を作成し、学校へご提出ください。
- ・入学式の日、提出していただいた書類をもとに、面談を行います。式後、児童・保護者・管理職・学級担任・養護教諭・栄養士が校長室に集まり、アレルギーの確認をいたします。
- ・給食における食物アレルギーの対応は、管理が必要な食品についての完全除去を基本としています。ただし、牛乳、乳アレルギーのみ、一部個別対応を行います。なお、児童の食物アレルギー疾患の内容は、学校の全教職員で共有し、対応します。

(6) 教材費の納入について

授業で使用する教材購入や校外学習にかかる費用など、教育活動の充実を図るために保護者の皆様にご負担をお願いしている費用があります。

当該費用の徴収につきましては、保護者の皆様に口座をご登録いただき、定期的に引き落としを行います。

徴収する金額や購入する教材等につきましては、入学後に皆様にお示しをさせていただきますが、口座登録につきましては、別添の「Web 口座振替受付サービスのご案内」に記載されている2次元コードより徴収金システムにログインしていただき、口座の登録をお願いいたします。

登録期限は**令和8年2月28日**となりますので、ご協力をお願いいたします。

システムログインにおける口座登録が難しい方につきましては、学校に紙の口座登録書を用意しておりますので、2月1日以降に入学予定校にご連絡ください。

また、令和8年4月より新たなシステムを導入いたしますので、取扱可能金融機関の中よりご自身のご都合に合わせた金融機関の口座を登録できます。

取扱可能金融機関につきましては、「Web 口座振替受付サービスのご案内」の2次元コードからご確認いただくことができます。

【お問い合わせ先】

①学校徴収金全般に関すること
江戸川区教育委員会事務局
学務課学事係 山崎・加藤
TEL：03-5662-1624

②口座登録に関すること
日本ソフトウェアマネジメント株式会社
TEL：050-5662-7693

※②の電話番号は2月1日に受付開始です。

(7) 健康について

- 1 朝の健康観察をしてから、登校させてください。
 - ・ 顔色は悪くないか
 - ・ だるそうにしていないか
 - ・ 朝食はいつものペースで食べられたか など
- 2 就学時健康診断で治療が必要と診断された人は、入学までに病院で治療しておいて下さい。
- 3 学校における救急処置について
 - ・ 学校では、家庭や病院に引き継ぐまでの応急手当のみを行います（治療行為はできません）。
 - ・ 保健室では、原則として薬は服用させません。
 - ・ 病院受診が必要と判断した場合は、保護者に直ちに連絡します。
- 4 緊急連絡先の届け出について
学校で大きなけがをしたり、急に具合が悪くなったりするなど、いつ緊急の事態がいつ起きるかわかりません。保健資料の緊急時の連絡先（ご家族の方）を必ず学校に届け出ておいてください。その際、連絡が付きやすい電話番号を第一連絡先にしておいて下さい。
- 5 日本スポーツ振興センター災害共済給付制度について
学校管理下でけが等をし、かかった治療費が5000円（窓口支払いは1500円）以上の場合、治療費の一部が負担されます。掛け金は全額区費負担です。その場合、子ども医療証は使用できません。病院で書類を記入してもらい、学校に提出してください（書類は学校にあります）。
- 6 出席停止について
以下の感染症にかかると出席停止となり、医師の許可が出るまで、登校できません（欠席扱いにはなりません）。

麻疹（はしか）、風疹、水痘（水ぼうそう）、百日咳、プール熱、流行性耳下腺炎（おたふくかぜ）、インフルエンザ、手足口病
新型コロナウイルス…証明書は必要ありませんが出席停止になります。

登校許可が出たら、病院で証明書に記入してもらい、学校に提出してください。
用紙は、学校ホームページからダウンロードできます。学校にも置いてあります。

(8) 特別支援教育について

1 エンカレッジルーム

エンカレッジルームとは、教室に入ることが難しいときに自主学習を行ったり、気持ちを落ち着かせたいときに、一時的に過ごしたりする場所として利用できるお部屋です。教員が交代で一緒に学習したり、声をかけたりしています。

2 特別支援教室（あおぎり教室）

週に1時間、授業の時間にあおぎり教室で、お子様の特性に応じた、コミュニケーションスキルや集団参加のスキル、気持ちのコントロール、自分に合った学習方法などを身に着けるために学ぶ場所です。利用するためには、発達検査や書類の申請手続き、特別支援教室担当教諭と面談が必要になります。

3 スクールカウンセラー

児童の臨床心理に関して専門的な経験を有する臨床心理士等が、スクールカウンセラーとして、週に1回程度、各学校に配置されています。スクールカウンセラーは、児童へのカウンセリングや教職員及び保護者への助言及び援助を行っています。

4 スクールソーシャルワーカー

社会福祉士や心理に関して専門的な知識を有するスクールソーシャルワーカーが担当する各学校を訪問しています。児童が抱える問題を解決するために主にその周囲の環境に働きかけることで問題解決を図っています。

5 巡回相談心理士の巡回

区内の小・中学校全校に、東京都から委託を受けた臨床発達心理士等が1校に当たり年間40時間巡回しています。児童の実態把握を行い、専門的な助言や支援を行っています。

6 外部機関との連携

教育相談や、ことばの教室、きこえの教室、日本語指導など様々な関連機関があります。

気になることや心配なことがある場合は、担任又は特別支援コーディネーター、養護教諭にご相談ください。また、スクールカウンセラーとの面談も可能ですので、お声がけください。お子様が自信をもって楽しく学校生活を送れるよう、必要な際は積極的に活用・連携を行っていきます。