

時間割表③ (5/26~6/1・2)

1年組 名前 ()

	26日(火)	27日(水) 動画配信⑦	28日(木)	29日(金) 動画配信⑧	1日(月) 2日(火)
起きた時刻					
8:30までに	健康観察タイム (健康観察表に記録しよう!)				
8:30	読書タイム 	読書タイム 	読書タイム 	読書タイム 	読書タイム 
9:00					
9:15	がっこう にいく	こくご(どうが⑥) ひらがなのれんしゅう 「の」 えしりとり 	こくご(どうが⑥) ひらがなのれんしゅう 「ことばあつめ」 	さんすう(どうが⑦)か たちあそび (きょうかしょ②72、 73ページ) 	こくご 絵しりとりプリント 
10:00	がっこう にいく	お手伝い 	お手伝い 	お手伝い 	お手伝い 
11:00	がっこう にいく	運動タイム 	運動タイム 	運動タイム 	運動タイム 
11:00	がっこう にいく	おながく(どうが②) かしカードをみない で、こうかをうた う。 	たいいく きがえ(どうが④) なわとびチャレンジ カード 	ずこう(どうが⑦) うきうきボック ス 	さんすう うちのなかで、 「かずあつめ」 
11:45	昼食 (20分以内) 	昼食 (20分以内) 	昼食 (20分以内) 	昼食 (20分以内) 	昼食 (20分以内) 
13:30	歯みがき・昼休み・そうじ				
13:30	せいかつ あさがおのみずやり なふだつけのれん しゅう 	さんすう(どうが⑥) いままでのまとめ (きょうかしょ 8, 9, 10ページ) 	さんすう(どうが⑥) いままでのまとめ (きょうかしょ 16, 17, 18ページ) 	せいかつ(どうが⑦⑧) あさのしたくをおほえ る。そうきんをしぼっ て、いえのそうじをす る。 	こくご(どうが⑥) おんどく 「あいうえお」 
14:15					
ふり返り	◎ ○ △	◎ ○ △	◎ ○ △	◎ ○ △	◎ ○ △
おうちの方 の確認	◎ ○ △	◎ ○ △	◎ ○ △	◎ ○ △	◎ ○ △

※ふり返りは、◎・○・△を選んで丸をつけます
 ※その日の課題が進んでいるかどうかを、保護者の方が確認をお願いいたします。
 ※この時間割表は、毎週設定されている課題を受け取る日に、課題と一緒に担任へ提出してください。
 ※課題が終わったら、はなまるの絵に色を塗ったり、色鉛筆で線をなぞったりしてみてください。

時間割表③ (5/26~6/1・2)

1年 組 名前 ()

	26日 (火)	27日 (水) 動画配信⑦	28日 (木)	29日 (金) 動画配信⑧	1日 (月) 2日 (火)
起きた時刻					
8:30までに	健康観察タイム (健康観察表に記録しよう!)				
8:30					
9:00					
9:15	がっこう				
10:00	にいく				
10:00	がっこう	お手伝い	お手伝い	お手伝い	お手伝い
11:00	にいく	運動タイム	運動タイム	運動タイム	運動タイム
11:00	がっこう				
11:45	にいく				
11:45	昼食 (20分以内)	昼食 (20分以内)	昼食 (20分以内)	昼食 (20分以内)	昼食 (20分以内)
13:30	歯みがき・昼休み・そうじ				
13:30					
14:15					
ふり返り	◎ ○ △	◎ ○ △	◎ ○ △	◎ ○ △	◎ ○ △
おうちの方の確認	◎ ○ △	◎ ○ △	◎ ○ △	◎ ○ △	◎ ○ △

※ふり返りは、◎・○・△を選んで丸をつけます

※その日の課題が進んでいるかどうかを、保護者の方が確認をお願いいたします。






※この時間割表は、毎週設定されている課題を受け取る日に、課題と一緒に担任へ提出してください。

※課題が終わったら、はなまるの絵に色を塗ったり、色鉛筆で線をなぞったりしてみてください。

休業の間の課題の追加について




5月26日(火)～29日(金)の課題について

国語や算数などの学習ができれば、ぜひノートに赤鉛筆で○付けをお願いします。

	項目	やること	動画配信日
①	国語 	1. 読書/TOKYOMX 放送おはようスクールなど(1年生の学習内容になっています。) 2. ひらがなを書いてみよう 「の」 3. 言葉集め(「つ」「く」「し」「の」) ※ 国語のノートは、回収致しませんので、そのままお持ちください。	22日(金) 動画⑥
②	算数 	1. 「なかまあつめ」の算数プリント(まだ終わっていない場合) 2. これまでの学習のまとめ 教科書P8, 9, 10, 16, 17, 18 ※教科書に直接色を塗ったり、書き込んだりします。 ※算数のノートは、回収致しませんので、そのままお持ちください。	22日(金) 動画⑥
		3. 形遊び(B5サイズの教科書1②P.72, 73) 集めた箱や筒を積み重ねて、生き物や建物を作る活動を行います。 ※提出は致しませんので、お時間があるときにやってみてください。	27日(水) 動画⑦
③	生活科 	1. お家のお手伝い 2. 朝顔の水やり 3. 名札の付け外し練習 ※左の胸に一人で名札がつけられるよう、練習をお願いします。	
		4. 朝の支度の流れを覚える	29日(金) 動画⑧
		5. 雑巾を絞って、家の掃除をする。	27日(水) 動画⑦
④	体育 	1. なわとびチャレンジカード ※引き続き使用するので、回収は致しません。	
		2. 体操着の着替え練習 ①3分以内に着替えて袋に脱いだ服をしまえるように練習しよう。 ②動画に出てくるポイントに気を付けて準備をしよう	15日(金) 動画④
⑤	音楽	校歌の歌詞カードを見ないで、歌を歌ってみよう。	8日(金) 動画②
⑥	図工 	「うきうきボックス」教科書P.17参照 1. 教科書を見て、どんなものを作りたいかイメージする。 2. 工作に使える材料を集めておく。 (お菓子の箱・ティッシュ箱・色紙・モール・ビーズ・リボンなど、お家にあるもので大丈夫です。) 3. 箱の組み合わせや付け方を工夫して、作ってみる。 4. 出来上がった作品の写真をとって、学校に撮影したものを持ってくる。 ※作品の写真は、普通紙に印刷したもので大丈夫です。印刷した紙の裏面に、「組・出席番号・名前・工夫したところや頑張ったことなど」を記入の上、持たせてください。 ※ご家庭にプリンターがない場合は、お手数ですが、作品をそのまま学校にお持ちください。 材料の準備や作成に時間が必要かと存じますので、 提出日は6月19日(金) とさせていただきます。	27日(水) 動画⑦
⑦	給食	1. 机の上にランチョンマットを広げる(もし可能なら練習をお願いします) 2. お昼ご飯を20分以内に食べ終わる。	

4組1番(例)
ひらい なみか
「びっくりカバ」
はこを すこし
ひらいて くにに
しました。

6月1日(月)・2日(火)の学習課題

	項目	やること	動画配信日
①	国語 	1. 音読カード「こえをあわせてあいうえお」教科書P20、P21	29日(金) 動画⑧
		2. 絵しりとりプリント ※ひらがなの学習前なので、文字は「書けたら書く」で大丈夫です。	
②	算数 	1. 「おうちの中で数集め」 見本を見ながら、算数のノートにお家の中にあるものを数えて、数を書いてみましょう。	27日(水) 動画⑦
③	図工 	<p>「うきうきボックス」教科書P.17参照</p> <p>1. 教科書を見て、どんなものを作りたいかイメージする。</p> <p>2. 工作に使える材料を集めておく。 (お菓子の箱・ティッシュ箱・色紙・モール・ビーズ・リボンなど、お家にあるもので大丈夫です。)</p> <p>3. 箱の組み合わせや付け方を工夫して、作ってみる。</p> <p>4. 出来上がった作品の写真をとって、学校に撮影したものを持ってくる。</p> <p>※作品の写真は、普通紙に印刷したもので大丈夫です。印刷した紙の裏面に、「組・出席番号・名前・工夫したところや頑張ったことなど」を記入の上、持たせてください。</p> <p>※ご家庭にプリンターがない場合は、お手数ですが、作品をそのまま学校にお持ちください。</p>	27日(水) 動画⑦

4組1番(例)
 ひらい なみか
 「びっくりカバ」
 はこを すこし
 ひらいて くにに
 しました。

材料の準備や作成に時間が必要かと存じますので、
提出日は6月19日(金)とさせていただきます。