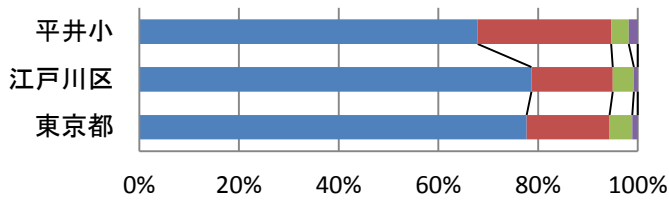


平成29年度 体力調査 質問紙回答結果

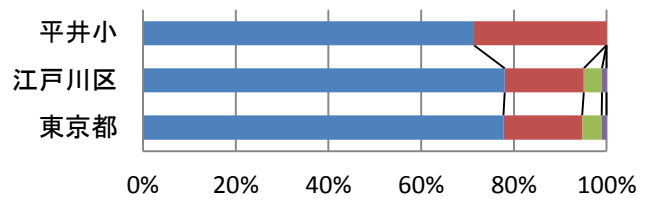
[設問] 体育の授業は楽しいと思うか。

1年男子



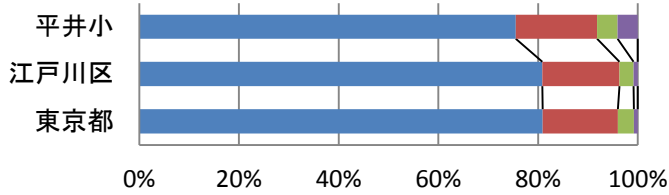
	東京都	江戸川区	平井小
■ 思う	77.7	78.6	67.9
■ やや思う	16.6	16.4	26.8
■ あまり 思わない	4.5	4.2	3.6
■ 思わない	1.1	0.8	1.8

1年女子



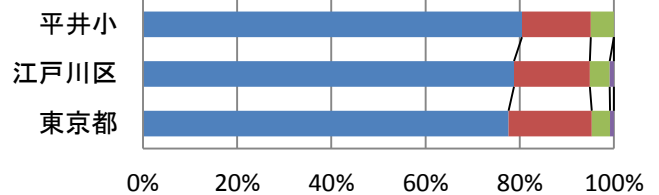
	東京都	江戸川区	平井小
■ 思う	77.7	78.0	71.4
■ やや思う	17.0	17.1	28.6
■ あまり 思わない	4.3	3.9	0.0
■ 思わない	1.0	1.0	0.0

2年男子



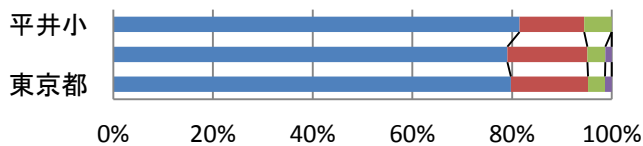
	東京都	江戸川区	平井小
■ 思う	80.9	80.8	75.5
■ やや思う	15.1	15.5	16.3
■ あまり 思わない	3.2	2.8	4.1
■ 思わない	0.8	0.9	4.1

2年女子



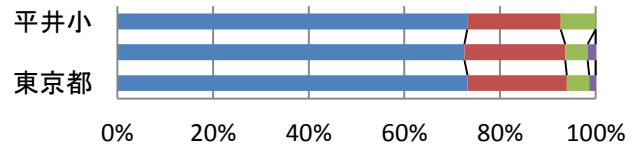
	東京都	江戸川区	平井小
■ 思う	77.6	78.8	80.5
■ やや思う	17.7	16.1	14.6
■ あまり 思わない	3.8	4.2	4.9
■ 思わない	0.9	0.9	0.0

3年男子



	東京都	江戸川区	平井小
■ 思う	79.8	79.1	81.5
■ やや思う	15.4	16.0	13.0
■ あまり 思わない	3.4	3.6	5.6
■ 思わない	1.4	1.3	0.0

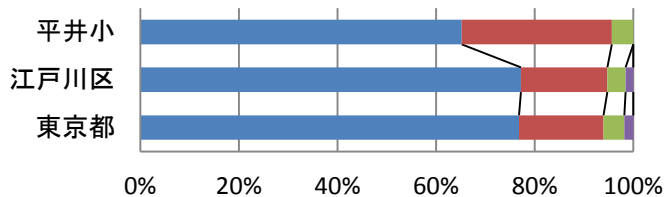
3年女子



	東京都	江戸川区	平井小
■ 思う	73.2	72.5	73.2
■ やや思う	20.7	21.1	19.5
■ あまり 思わない	4.7	4.7	7.3
■ 思わない	1.4	1.7	0.0

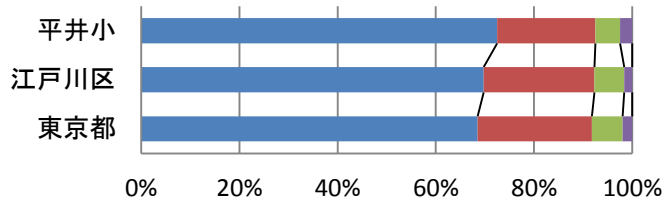
[設問] 体育の授業は楽しいと思うか。

4年男子



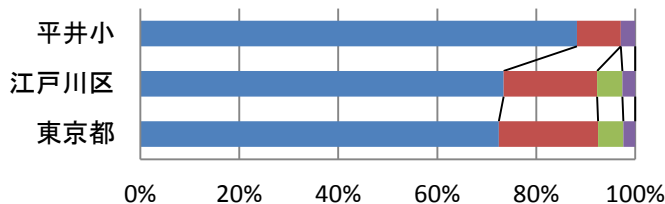
	東京都	江戸川区	平井小
■ 思う	76.8	77.2	65.2
■ やや思う	17.1	17.5	30.4
■ あまり 思わない	4.2	3.7	4.3
■ 思わない	1.8	1.6	0.0

4年女子



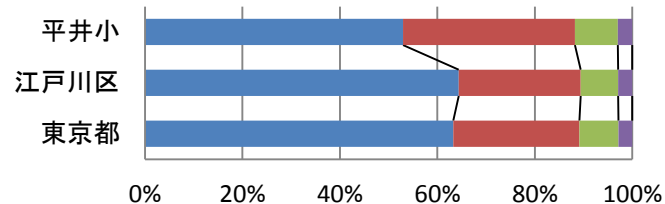
	東京都	江戸川区	平井小
■ 思う	68.5	69.8	72.5
■ やや思う	23.3	22.5	20.0
■ あまり 思わない	6.3	6.1	5.0
■ 思わない	1.9	1.6	2.5

5年男子



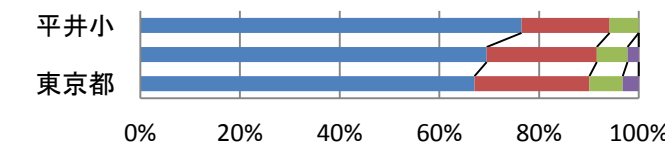
	東京都	江戸川区	平井小
■ 思う	72.4	73.4	88.2
■ やや思う	20.0	18.9	8.8
■ あまり 思わない	5.1	5.1	0.0
■ 思わない	2.4	2.6	2.9

5年女子



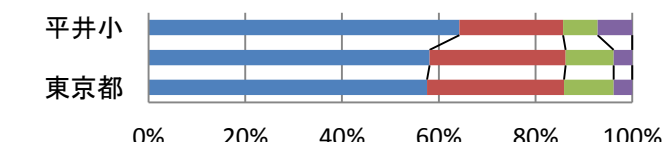
	東京都	江戸川区	平井小
■ 思う	63.2	64.4	52.9
■ やや思う	25.9	25.1	35.3
■ あまり 思わない	8.0	7.7	8.8
■ 思わない	2.8	2.9	2.9

6年男子



	東京都	江戸川区	平井小
■ 思う	67.1	69.5	76.5
■ やや思う	23.0	22.1	17.6
■ あまり 思わない	6.7	6.2	5.9
■ 思わない	3.2	2.3	0.0

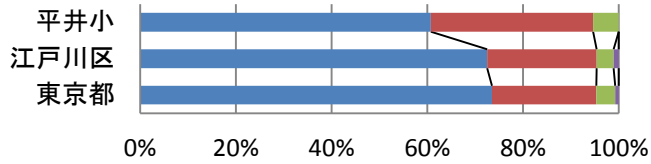
6年女子



	東京都	江戸川区	平井小
■ 思う	57.6	58.1	64.3
■ やや思う	28.3	28.1	21.4
■ あまり 思わない	10.3	9.9	7.1
■ 思わない	3.8	3.8	7.1

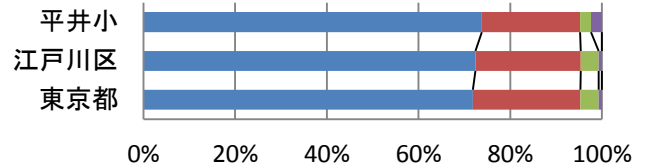
[設問] 運動は好きか。

1年男子



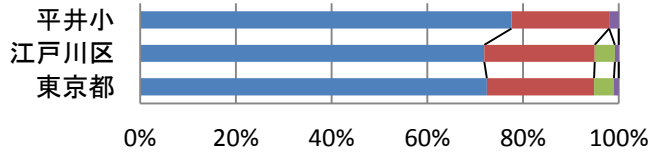
	東京都	江戸川区	平井小
■ 好き	73.5	72.5	60.7
■ やや好き	21.8	22.9	33.9
■ ややきらい	4.0	3.5	5.4
■ きらい	0.7	1.1	0.0

1年女子



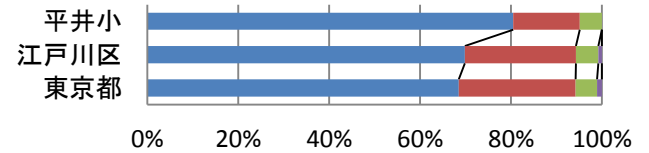
	東京都	江戸川区	平井小
■ 好き	71.8	72.4	73.8
■ やや好き	23.5	23.0	21.4
■ ややきらい	4.0	3.9	2.4
■ きらい	0.7	0.7	2.4

2年男子



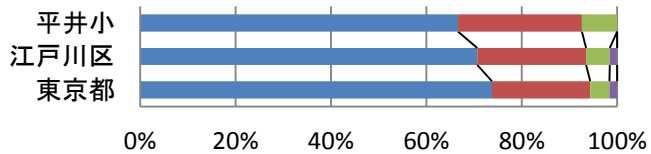
	東京都	江戸川区	平井小
■ 好き	72.4	71.9	77.6
■ やや好き	22.4	23.1	20.4
■ ややきらい	4.2	4.2	0.0
■ きらい	1.0	0.8	2.0

2年女子



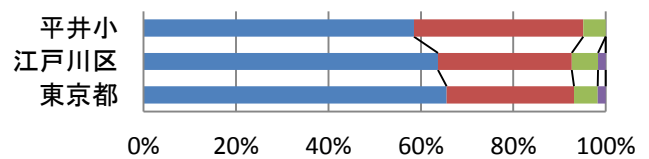
	東京都	江戸川区	平井小
■ 好き	68.5	69.8	80.5
■ やや好き	25.7	24.4	14.6
■ ややきらい	4.7	5.0	4.9
■ きらい	1.0	0.8	0.0

3年男子



	東京都	江戸川区	平井小
■ 好き	73.7	70.7	66.7
■ やや好き	20.6	22.8	25.9
■ ややきらい	4.0	5.0	7.4
■ きらい	1.6	1.5	0.0

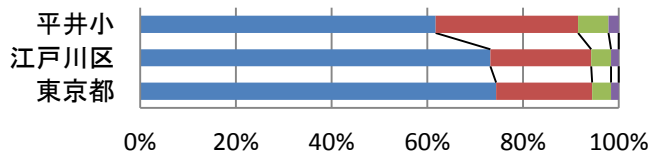
3年女子



	東京都	江戸川区	平井小
■ 好き	65.6	63.7	58.5
■ やや好き	27.5	29.0	36.6
■ ややきらい	5.2	5.6	4.9
■ きらい	1.7	1.7	0.0

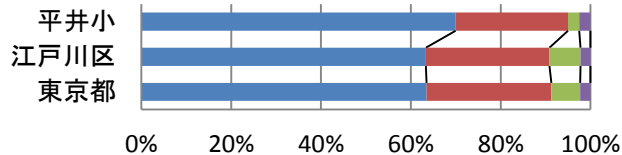
[設問] 運動は好きか。

4年男子



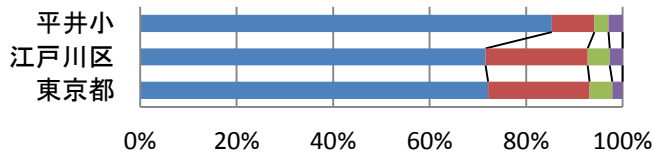
	東京都	江戸川区	平井小
■ 好き	74.3	73.2	61.7
■ やや好き	20.1	21.0	29.8
■ ややきらい	3.9	4.2	6.4
■ きらい	1.6	1.6	2.1

4年女子



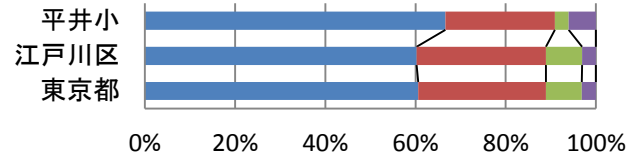
	東京都	江戸川区	平井小
■ 好き	63.5	63.4	70.0
■ やや好き	27.8	27.5	25.0
■ ややきらい	6.4	6.9	2.5
■ きらい	2.3	2.2	2.5

5年男子



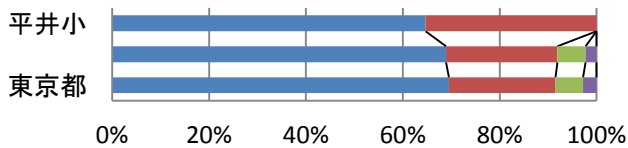
	東京都	江戸川区	平井小
■ 好き	72.1	71.6	85.3
■ やや好き	21.1	21.2	8.8
■ ややきらい	4.7	4.5	2.9
■ きらい	2.2	2.7	2.9

5年女子



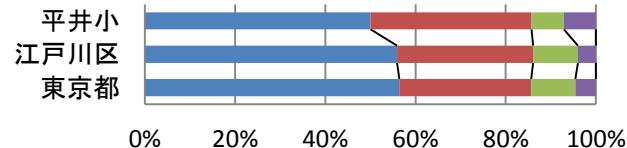
	東京都	江戸川区	平井小
■ 好き	60.6	60.3	66.7
■ やや好き	28.4	28.6	24.2
■ ややきらい	7.9	8.1	3.0
■ きらい	3.1	3.0	6.1

6年男子



	東京都	江戸川区	平井小
■ 好き	69.5	68.9	64.7
■ やや好き	22.0	23.0	35.3
■ ややきらい	5.7	5.8	0.0
■ きらい	2.8	2.3	0.0

6年女子



	東京都	江戸川区	平井小
■ 好き	56.4	55.9	50.0
■ やや好き	29.3	30.1	35.7
■ ややきらい	9.8	9.9	7.1
■ きらい	4.5	4.0	7.1

体力テストの結果で体力合計点が全国平均を上回る学年は、「運動が好き」と回答する割合が高い。運動好きな児童を育てることが体力向上を目指すうえで重要である。しかし、運動は好きの割合と体育の授業が楽しいと感じる割合は必ずしも一致しない。体育の授業を魅力あるものにし、運動好きな児童を育てることが重要である。6年生男子を除き、「運動がきらい」と回答する割合が高学年で区・都平均より高い傾向がある。運動機会を確保し、高学年の児童にとっても楽しい運動遊びの機会を意図的に設定していく必要がある。