

食物アレルギー発症時の対応

アナフィラキシーとは、即時型アレルギー（30分以内）の総称で、多臓器に症状が現われショック状態を引き起こし、非常に短時間のうちに重篤な状態に至ることがある。

アナフィラキシー等事故発生時役割分担表を参考に、緊急時に備えて、誰が発見者になった場合でも適切な対応をとれるように教職員全体が情報を共有し、役割分担、エピペン、AED等の保管場所を明確にしておく必要がある。また、食物アレルギーの個人対応票を作成し、保管場所など教職員全体で確認しておく。

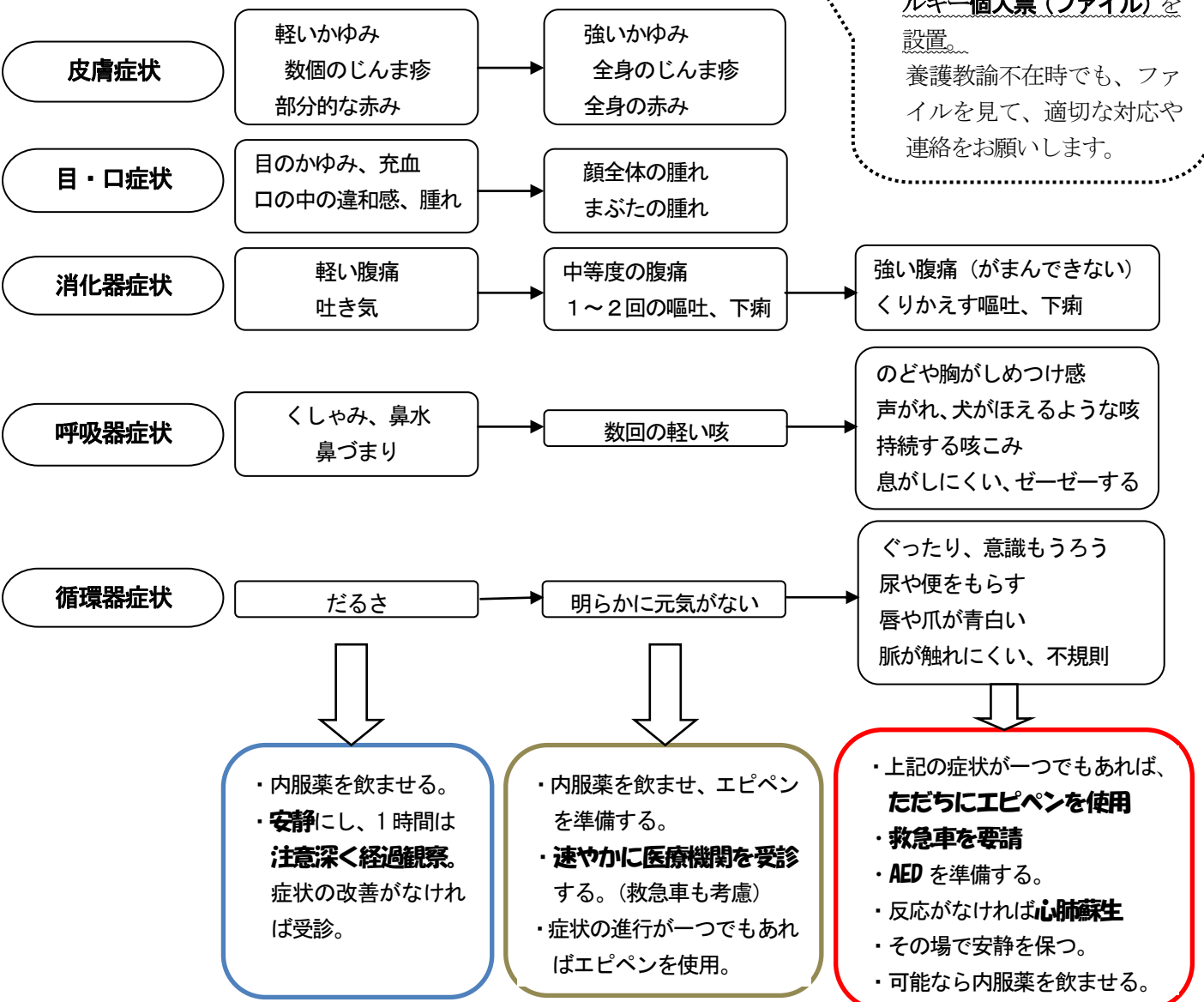
(1) 校長・副校長の対応

- ア 情報を収集し、状況の把握をする。
- イ 救急車要請などの判断をし、緊急時の役割分担に沿って的確に指示する。
- ウ 救急車要請をした場合は、救急車の動線確保と児童の安全確保について指示する。
- エ 食物アレルギー症状を発症した場合は、電話にて学務課に電話にて連絡し、事故報告書を提出する。
- オ 食物アレルギー症状を発症し、救急車要請をした場合は、電話にて指導室に連絡する。

(2) 初期対応

- ・アレルギーの原因となるものを口にした ⇒ できるだけ吐かせ、口をすすがせる。
- ・アレルギーの原因となるものが皮膚についた ⇒ その部位をよく洗い流す。

(3) 症状の現れ方と対応（対応については、事前に保護者と確認しておく。）



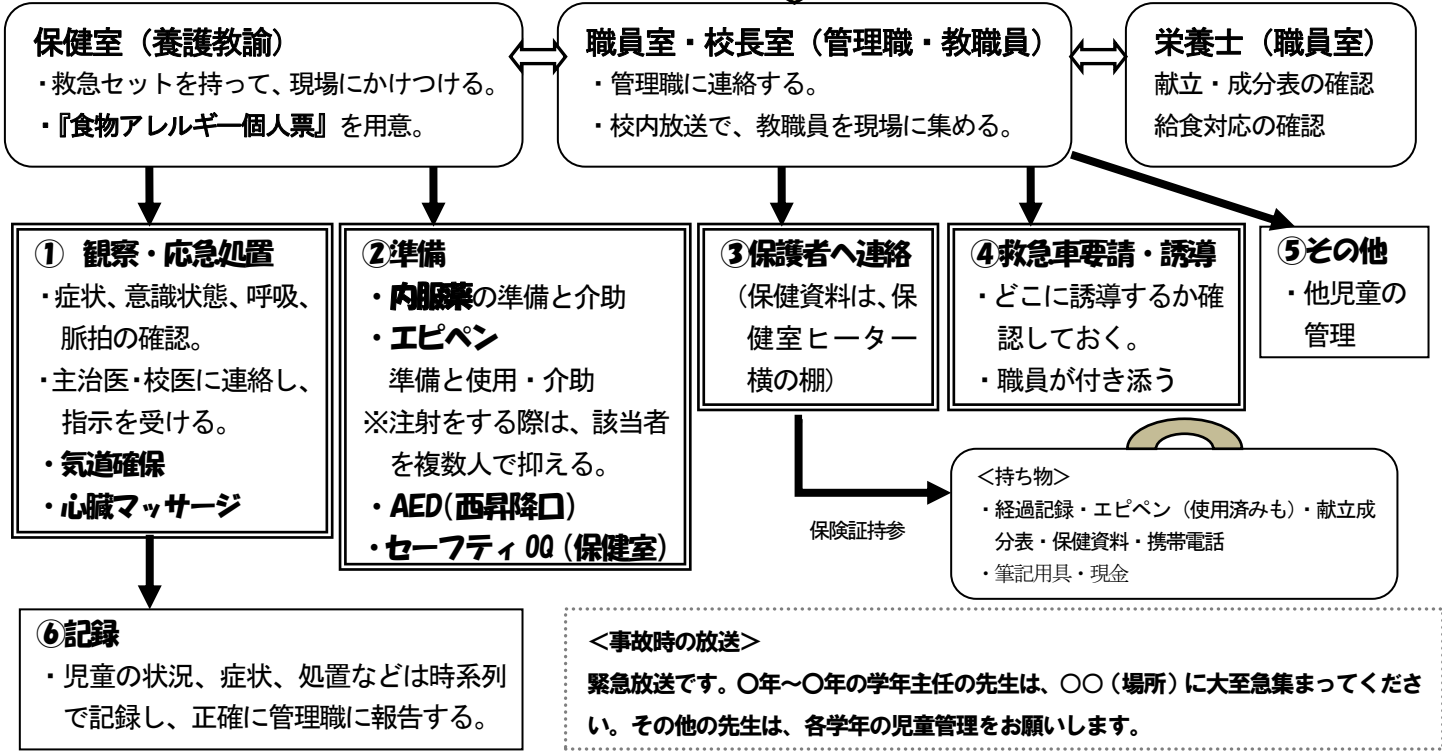
※軽度であっても保護者には早めに連絡する。主治医や学校医に連絡し、指示を受ける。

【アナフィラキシー発生時の役割分担と救急対応】

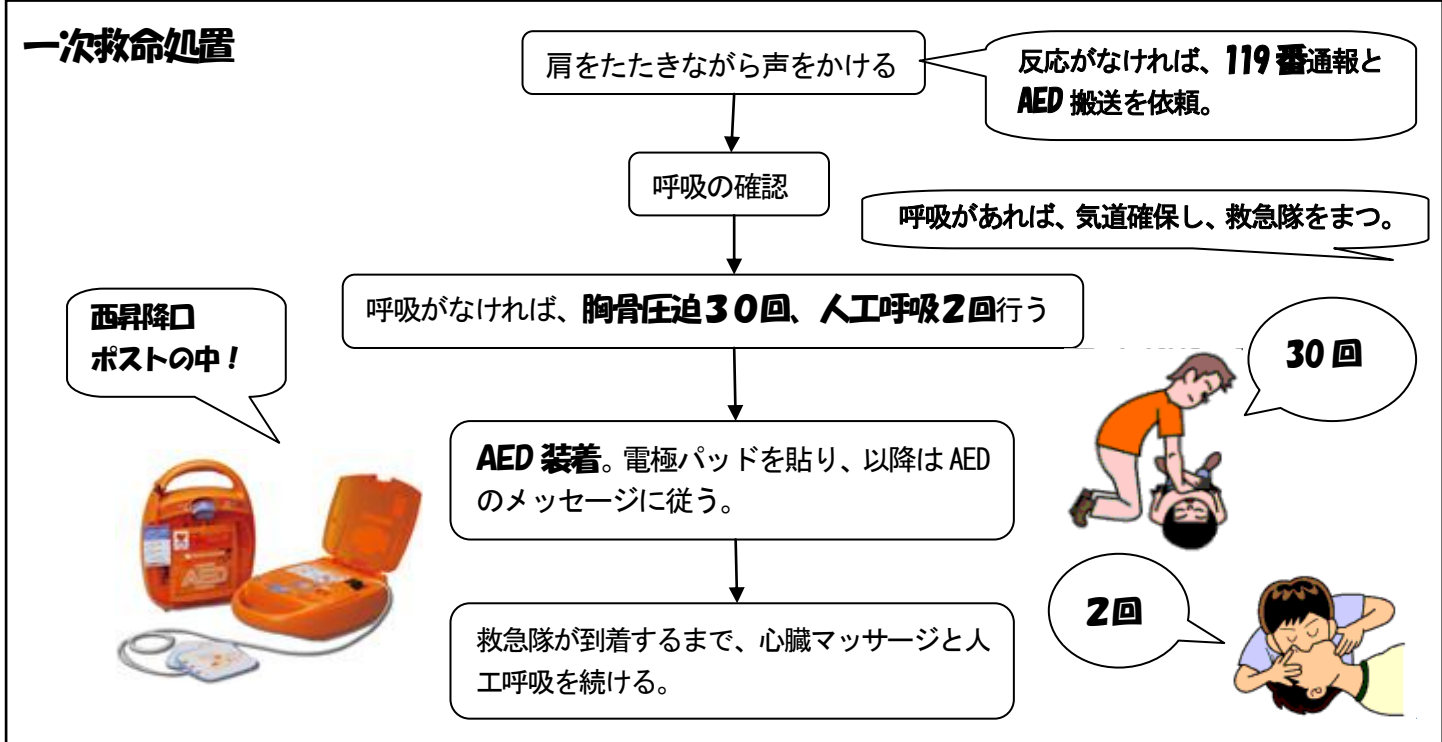
*管理職が指示をし、現場教職員は
①～⑥をできるだけ同時に行う

大声で人を呼ぶ！
近くにいる子供や大人に保健室と職員室に連絡を依頼する。

児童の**異変**に気づく（発見者）



- 安全な場所を確保し、できるだけその場から動かさない。移動させる必要があるときは、横にして抱えるか、担架で運ぶ。（頭を高くしないように注意。）
- 血圧の低下があるときには足を頭より高くした体位で寝かす。吐き気や嘔吐がある場合は、顔だけ横に向ける。



江戸川区教育委員会へ一報を入れる。 指導室 TEL 03-5662-1635

救急車の要請方法

119番通報

オペレータ：消防庁です。「火事ですか、救急ですか？」

救急です。

オペレータ：場所（住所）はどこですか？

江戸川区西葛西8-16-1 新田小学校です

オペレータ：どうしましたか？

いつ、どこで、だれが、どうしたか、どんな状態か

※「何時、〇〇で、〇年生が、どうした。」

「意識」、「呼吸」、「脈拍」、「アナフィラキシーの疑い」、「エピペンを打ったかどうか」

オペレータ：あなたのお名前・電話番号は？

新田小学校の〇〇です。

電話番号は、03-3675-4681

オペレータ：わかりました。救急車がむかいます。

学校の近くでサイレンをとめていただけますか。